

ภาคผนวก ง

มาตรฐานคุณภาพสิ่งแวดล้อม



ประกาศคณะกรรมการสิ่งแวดล้อมแห่งชาติ
ฉบับที่ ๒๔ (พ.ศ. ๒๕๔๗)
เรื่อง กำหนดมาตรฐานคุณภาพอากาศในบรรยากาศโดยทั่วไป

อาศัยอำนาจตามความในมาตรา ๓๒ และมาตรา ๓๔ แห่งพระราชบัญญัติส่งเสริมและรักษาคุณภาพสิ่งแวดล้อมแห่งชาติ พ.ศ. ๒๕๓๕ อันเป็นพระราชบัญญัติที่มีบทบัญญัติบางประการเกี่ยวกับการจำกัดสิทธิและเสรีภาพของบุคคล ซึ่งมาตรา ๒๙ ประกอบกับมาตรา ๓๕ มาตรา ๔๘ มาตรา ๕๐ และมาตรา ๕๑ ของรัฐธรรมนูญแห่งราชอาณาจักรไทยบัญญัติให้กระทำได้โดยอาศัยอำนาจตามบทบัญญัติแห่งกฎหมาย คณะกรรมการสิ่งแวดล้อมแห่งชาติ จึงได้มีมติในคราวการประชุมครั้งที่ ๒/๒๕๔๗ เมื่อวันที่ ๒๔ กุมภาพันธ์ ๒๕๔๗ ให้ปรับปรุงแก้ไขมาตรฐานคุณภาพอากาศในบรรยากาศโดยทั่วไป ดังต่อไปนี้

ข้อ ๑ ให้ยกเลิกความใน (๔) ของข้อ ๒ แห่งประกาศคณะกรรมการสิ่งแวดล้อมแห่งชาติ ฉบับที่ ๑๐ (พ.ศ. ๒๕๓๔) ออกตามความในพระราชบัญญัติส่งเสริมและรักษาคุณภาพสิ่งแวดล้อมแห่งชาติ พ.ศ. ๒๕๓๕ เรื่อง กำหนดมาตรฐานคุณภาพอากาศในบรรยากาศโดยทั่วไป และให้ใช้ความต่อไปนี้แทน

"(๔) ค่าเฉลี่ยของก๊าซซัลเฟอร์ไดออกไซด์ ในเวลา ๒๔ ชั่วโมง จะต้องไม่เกิน ๐.๑๒ ส่วนในล้านส่วน หรือไม่เกิน ๐.๓๐ มิลลิกรัมต่อลูกบาศก์เมตร และค่ามัธยฐานเลขคณิต (Arithmetic Mean) ในเวลา ๑ ปี จะต้องไม่เกิน ๐.๐๔ ส่วนในล้านส่วน หรือไม่เกิน ๐.๑๐ มิลลิกรัมต่อลูกบาศก์เมตร"

ข้อ ๒ ให้ยกเลิกความใน (๒) และ (๓) ของข้อ ๔ แห่งประกาศคณะกรรมการสิ่งแวดล้อมแห่งชาติ ฉบับที่ ๑๐ (พ.ศ. ๒๕๓๔) ออกตามความในพระราชบัญญัติส่งเสริมและรักษาคุณภาพสิ่งแวดล้อมแห่งชาติ พ.ศ. ๒๕๓๕ เรื่อง กำหนดมาตรฐานคุณภาพอากาศในบรรยากาศโดยทั่วไป และให้ใช้ความต่อไปนี้แทน

- ๒ -

"(๒) ค่าเฉลี่ยของฝุ่นละอองขนาดไม่เกิน ๑๐ ไมครอน ในเวลา ๒๔ ชั่วโมง จะต้องไม่เกิน ๐.๑๒ มิลลิกรัมต่อลูกบาศก์เมตร และค่ามัธยฐานเลขคณิต (Arithmetic Mean) ในเวลา ๑ ปี จะต้องไม่เกิน ๐.๐๕ มิลลิกรัมต่อลูกบาศก์เมตร

(๓) ค่าเฉลี่ยของฝุ่นละอองรวมหรือฝุ่นละอองขนาดไม่เกิน ๑๐๐ ไมครอน ในเวลา ๒๔ ชั่วโมง จะต้องไม่เกิน ๐.๓๓ มิลลิกรัมต่อลูกบาศก์เมตร และค่ามัธยฐานเลขคณิต (Arithmetic Mean) ในเวลา ๑ ปี จะต้องไม่เกิน ๐.๑๐ มิลลิกรัมต่อลูกบาศก์เมตร"

ประกาศ ณ วันที่ ๙ สิงหาคม พ.ศ. ๒๕๔๗

(ลงนาม) จาตุรนต์ ฉายแสง

(นายจาตุรนต์ ฉายแสง)

รองนายกรัฐมนตรี

ปฏิบัติหน้าที่ประธานคณะกรรมการสิ่งแวดล้อมแห่งชาติ

ราชกิจจานุเบกษา ฉบับประกาศทั่วไป เล่ม ๑๒๑ ตอนพิเศษ ๑๐๔ ง วันที่ ๒๒ กันยายน ๒๕๔๗



ประกาศคณะกรรมการสิ่งแวดล้อมแห่งชาติ

ฉบับที่ ๑๐ (พ.ศ. ๒๕๓๘)

ออกตามความในพระราชบัญญัติส่งเสริมและรักษาคุณภาพสิ่งแวดล้อมแห่งชาติ

พ.ศ. ๒๕๓๕

เรื่อง กำหนดมาตรฐานคุณภาพอากาศในบรรยากาศโดยทั่วไป

อาศัยอำนาจตามความในมาตรา ๓๒ แห่งพระราชบัญญัติส่งเสริมและรักษาคุณภาพสิ่งแวดล้อมแห่งชาติ พ.ศ. ๒๕๓๕ คณะกรรมการสิ่งแวดล้อมแห่งชาติกำหนดมาตรฐานคุณภาพอากาศในบรรยากาศโดยทั่วไป ไว้ดังต่อไปนี้

ข้อ ๑ ในประกาศนี้

“เครื่องวัด ระบบนondiสเปอรัฟ อินฟราเรด ดีเทกชัน (Non- dispersive Infrared Detection)” หมายความว่า เครื่องมือวัดค่าก๊าซคาร์บอนมอนอกไซด์โดยใช้รังสีอินฟราเรด

“เครื่องวัดระบบเคมีลูมิเนสเซน (Chemiluminescence)” หมายความว่า

(๑) เครื่องมือวัดค่าก๊าซไนโตรเจนไดออกไซด์โดยใช้ก๊าซไอโซนทำปฏิกิริยากับก๊าซไนตริกออกไซด์ ซึ่งถูกเปลี่ยนมาจากก๊าซไนโตรเจนไดออกไซด์แล้ววัดความเข้มของแสงซึ่งเกิดจากปฏิกิริยานั้น ณ ที่ความยาวคลื่นที่สูงกว่า ๖๐๐ นาโนมิเตอร์ (Nanometer) หรือ

(๒) เครื่องมือวัดค่าก๊าซไอโซนโดยใช้ก๊าซเอทิลีนทำปฏิกิริยากับก๊าซไอโซนแล้ววัดความเข้มของแสงซึ่งเกิดจากปฏิกิริยานั้น ณ ที่ความยาวคลื่นระหว่าง ๓๕๐ ถึง ๕๕๐ นาโนมิเตอร์

“ระบบพาราโรซานิลีน (Pararosaniline)” หมายความว่า การวัดค่าก๊าซซัลเฟอร์ไดออกไซด์ โดยการดูดอากาศผ่านสารละลายปดัสเซียม เตตราคลอโรเมอร์คิวเรต (Potassium Tetrachloromercurate) เกิดเป็นสารไดคลอโรไรซ์ไฟโตเมอร์คิวเรต คอมเพลกซ์

(Dichlorosulfite Mercurate Complex) ทำปฏิกิริยากับสารพาราโรซานิลีนและฟอร์มัลดีไฮด์ (Pararosaniline and Formaldehyde) เกิดเป็นสีของพาราโรซานิลีนเมทิล ซัลฟอนิก แอซิด (Pararosaniline Methyl Sulfonic Acid) ซึ่งจะวัดความสามารถในการดูดซึมแสง ณ ที่ช่วงคลื่น ๕๔๘ นาโนมิเตอร์

“เครื่องวัดระบบอะตอมมิก แอ็บซอร์ปชัน สเปกโตรมิเตอร์ (Atomic Absorption Spectrometer)” หมายความว่า เครื่องมือวัดปริมาณของตะกั่ว โดยใช้เปลวไฟอะเซทิลีน (Acetylene Flame) ที่ความยาวคลื่น ๒๘๓.๓ หรือ ๒๑๗ นาโนมิเตอร์

“ระบบการวัดกริ (Gravimetric)” หมายความว่า การวัดค่าฝุ่นละอองโดยดูดอากาศผ่านแผ่นกรอง ซึ่งมีประสิทธิภาพในการกรองฝุ่นละอองขนาด ๐.๓ ไมครอน (Micron) ได้ร้อยละ ๙๙ แล้วหาน้ำหนักฝุ่นละอองจากแผ่นกรองนั้น

ข้อ ๒ ค่าก๊าซในบรรยากาศโดยทั่วไปในช่วงเวลาหนึ่งเวลาใดให้เป็นไปดังต่อไปนี้

(๑) ค่าเฉลี่ยของก๊าซคาร์บอนมอนอกไซด์ในเวลา ๑ ชั่วโมง จะต้องไม่เกิน ๓๐ ส่วนในล้านส่วน (ppm) หรือไม่เกิน ๓๔.๒ มิลลิกรัมต่อลูกบาศก์เมตรและในเวลา ๘ ชั่วโมง จะต้องไม่เกิน ๙ ส่วนในล้านส่วน หรือไม่เกิน ๑๐.๒๖ มิลลิกรัมต่อลูกบาศก์เมตร

(๒) ค่าเฉลี่ยของก๊าซไนโตรเจนไดออกไซด์ในเวลา ๑ ชั่วโมง จะต้องไม่เกิน ๐.๑๗ ส่วนในล้านส่วน หรือไม่เกิน ๐.๓๒ มิลลิกรัมต่อลูกบาศก์เมตร

(๓) ค่าเฉลี่ยของก๊าซไอโซนในเวลา ๑ ชั่วโมง จะต้องไม่เกิน ๐.๑๐ ส่วนในล้านส่วน หรือไม่เกิน ๐.๒๐ มิลลิกรัมต่อลูกบาศก์เมตร

(๔) ค่าเฉลี่ยของก๊าซซัลเฟอร์ไดออกไซด์ในเวลา ๒๔ ชั่วโมง จะต้องไม่เกิน ๐.๑๒ ส่วนในล้านส่วน หรือไม่เกิน ๐.๓๐ มิลลิกรัมต่อลูกบาศก์เมตร และค่ามัธยัมเรขาคณิต (Geometric Mean) ในเวลา ๑ ปี จะต้องไม่เกิน ๐.๐๔ ส่วนในล้านส่วน หรือไม่เกิน ๐.๑๐ มิลลิกรัมต่อลูกบาศก์เมตร

ข้อ ๓ การคำนวณค่าความเข้มข้นของก๊าซแต่ละชนิดในบรรยากาศโดยทั่วไปให้คำนวณเทียบที่ความดัน ๑ บรรยากาศ และอุณหภูมิ ๒๕ องศาเซลเซียส

ข้อ ๔ ค่าสารในบรรยากาศโดยทั่วไป ในช่วงเวลาหนึ่งเวลาใดให้เป็นไปดังต่อไปนี้

(๑) ค่าเฉลี่ยของตะกั่วในเวลา ๑ เดือน จะต้องไม่เกิน ๑.๕ ไมโครกรัมต่อลูกบาศก์เมตร

(๒) ค่าเฉลี่ยของฝุ่นละอองขนาดไม่เกิน ๑๐ ไมครอน ในเวลา ๒๔ ชั่วโมง จะต้องไม่เกิน ๐.๑๒ มิลลิกรัมต่อลูกบาศก์เมตร และค่ามัธยัมเรขาคณิตของสารดังกล่าวในเวลา ๑ ปี จะต้องไม่เกิน ๐.๑๕ มิลลิกรัมต่อลูกบาศก์เมตร

แก้คำผิด

ประกาศคณะกรรมการสิ่งแวดล้อมแห่งชาติ

ฉบับที่ ๑๐ (พ.ศ. ๒๕๓๘) ออกตามความในพระราชบัญญัติส่งเสริมและรักษา

คุณภาพสิ่งแวดล้อมแห่งชาติ พ.ศ. ๒๕๓๕

เรื่อง กำหนดมาตรฐานคุณภาพอากาศในบรรยากาศโดยทั่วไป

ซึ่งประกาศในราชกิจจานุเบกษา

ฉบับประกาศทั่วไป เล่ม ๑๑๒ ตอนที่ ๔๒ ง ลงวันที่ ๒๕ พฤษภาคม ๒๕๓๘

หน้า ๕๑ บรรทัดที่ ๑๕ คำว่า

“ไม่เกิน ๐.๑๕ มิลลิกรัม” ให้แก้เป็น

“ไม่เกิน ๐.๐๕ มิลลิกรัม”

(ประกาศในราชกิจจานุเบกษา เล่ม ๑๑๒ ตอนที่ ๗๑ ง วันที่ ๕ กันยายน ๒๕๓๘)

(๓) ค่าเฉลี่ยของฝุ่นละอองรวมหรือฝุ่นละอองขนาดเล็กไม่เกิน ๑๐๐ ไมครอน
ในเวลา ๒๔ ชั่วโมง จะต้องไม่เกิน ๐.๓๓ มิลลิกรัมต่อลูกบาศก์เมตร และค่ามัธย
เรขาคณิตของสารดังกล่าวในเวลา ๑ ปี จะต้องไม่เกิน ๐.๑๐ มิลลิกรัมต่อลูกบาศก์เมตร

ข้อ ๕ การวัดหาค่าเฉลี่ยของก๊าซคาร์บอนมอนอกไซด์ในเวลา ๑ ชั่วโมงหรือในเวลา
๘ ชั่วโมง ให้ใช้เครื่องวัดระบบนันทิสเปอร์ซีฟ อินฟราเรด ดีเทกชั่น หรือระบบอื่นที่กรม
ควบคุมมลพิษให้ความเห็นชอบ

ข้อ ๖ การวัดหาค่าเฉลี่ยของก๊าซไนโตรเจนไดออกไซด์หรือก๊าซโอโซนในเวลา
๑ ชั่วโมง ให้ใช้เครื่องวัดระบบเคมีลูมิเนสเซน หรือระบบอื่นที่กรมควบคุมมลพิษให้ความเห็น
ชอบ

ข้อ ๗ การวัดหาค่าเฉลี่ยของก๊าซซัลเฟอร์ไดออกไซด์ในเวลา ๒๔ ชั่วโมง หรือใน
เวลา ๑ ปี ให้ใช้วิธีการวัดตามระบบพาราโรซานิลีน หรือระบบอื่นที่กรมควบคุมมลพิษให้
ความเห็นชอบ

ข้อ ๘ การวัดหาค่าเฉลี่ยของตะกั่วในเวลา ๑ เดือน ให้เก็บอากาศผ่านแผ่นกรองใน
เครื่องเก็บตัวอย่างอากาศชนิดไฮวอลุ่ม (High Volume-Air Sampler) สกัดตะกั่วออกจาก
แผ่นกรองโดยใช้กรดดินประสิวและกรดเกลือ แล้วนำไปวัดค่าของตะกั่วโดยใช้เครื่องวัด
ระบบอะตอมมิก แอ็บซอร์ปชั่น สเปกโตรมิเตอร์ หรือระบบอื่นที่กรมควบคุมมลพิษให้ความ
เห็นชอบ

ข้อ ๙ การวัดหาค่าเฉลี่ยของฝุ่นละอองรวมหรือฝุ่นละอองขนาดเล็กไม่เกิน ๑๐ ไมครอน
ในเวลา ๒๔ ชั่วโมง หรือในเวลา ๑ ปี ให้ใช้วิธีการวัดตามระบบกราวิเมตริก หรือระบบ
อื่นที่กรมควบคุมมลพิษให้ความเห็นชอบ

ข้อ ๑๐ การวัดหาค่าเฉลี่ยของก๊าซหรือสารอย่างหนึ่งอย่างใดตามข้อ ๕ ถึงข้อ ๗ ให้
ทำในบรรยากาศทั่วๆ ไป และต้องสูงจากพื้นดินอย่างน้อย ๓ เมตร แต่ไม่เกิน ๖ เมตร

การวัดหาค่าเฉลี่ยของตะกั่วและฝุ่นละอองตามข้อ ๘ และข้อ ๙ ให้ทำในบรรยากาศ
ทั่วๆ ไป และต้องสูงจากพื้นดินอย่างน้อย ๑.๕๐ เมตร แต่ไม่เกิน ๖ เมตร

ประกาศ ณ วันที่ ๑๗ เมษายน พ.ศ. ๒๕๓๘

ชวน หลีกภัย

นายกรัฐมนตรี

ประธานคณะกรรมการสิ่งแวดล้อมแห่งชาติ

(ประกาศในราชกิจจานุเบกษา เล่ม ๑๑๒ ตอนที่ ๔๒ ง วันที่ ๒๕ พฤษภาคม ๒๕๓๘)

ประกาศคณะกรรมการสิ่งแวดล้อมแห่งชาติ

ฉบับที่ ๓๓ (พ.ศ. ๒๕๕๒)

เรื่อง กำหนดมาตรฐานค่าก๊าซไนโตรเจนไดออกไซด์ในบรรยากาศโดยทั่วไป

โดยที่เป็นการสมควรกำหนดมาตรฐานค่าก๊าซไนโตรเจนไดออกไซด์ในบรรยากาศโดยทั่วไป เพื่อเป็นเกณฑ์ทั่วไปสำหรับการส่งเสริมและรักษาคุณภาพสิ่งแวดล้อมตามพระราชบัญญัติส่งเสริมและรักษาคุณภาพสิ่งแวดล้อมแห่งชาติ พ.ศ. ๒๕๓๕

อาศัยอำนาจตามความในมาตรา ๓๒ (๔) และมาตรา ๓๔ แห่งพระราชบัญญัติส่งเสริมและรักษาคุณภาพสิ่งแวดล้อมแห่งชาติ พ.ศ. ๒๕๓๕ อันเป็นพระราชบัญญัติที่มีบทบัญญัติบางประการเกี่ยวกับการจำกัดสิทธิและเสรีภาพของบุคคล ซึ่งมาตรา ๒๕ ประกอบกับมาตรา ๓๓ มาตรา ๓๔ มาตรา ๔๑ และมาตรา ๔๓ ของรัฐธรรมนูญแห่งราชอาณาจักรไทย บัญญัติให้กระทำได้ โดยอาศัยอำนาจตามบทบัญญัติแห่งกฎหมาย คณะกรรมการสิ่งแวดล้อมแห่งชาติจึงออกประกาศ กำหนดมาตรฐานค่าก๊าซไนโตรเจนไดออกไซด์ในบรรยากาศโดยทั่วไปไว้ ดังต่อไปนี้

ข้อ ๑ ในประกาศนี้

“เครื่องวัดระบบเคมีลูมินเนสเซน” (Chemiluminescence) หมายความว่า เครื่องมือวัดค่าก๊าซไนโตรเจนไดออกไซด์โดยใช้ก๊าซไอโซนทำปฏิกิริยากับก๊าซไนตรอกไซด์ซึ่งถูกเปลี่ยนมาจากก๊าซไนโตรเจนไดออกไซด์แล้ววัดความเข้มของแสงซึ่งเกิดจากปฏิกิริยานั้น ณ ที่ความยาวคลื่นที่สูงกว่า ๖๐๐ นาโนเมตร (Nanometer)

ข้อ ๒ ให้ยกเลิก

(๑) ความใน (๒) ของข้อ ๒ แห่งประกาศคณะกรรมการสิ่งแวดล้อมแห่งชาติ ฉบับที่ ๑๐ (พ.ศ. ๒๕๓๔) ออกตามความในพระราชบัญญัติส่งเสริมและรักษาคุณภาพสิ่งแวดล้อมแห่งชาติ พ.ศ. ๒๕๓๕ เรื่อง กำหนดมาตรฐานคุณภาพอากาศในบรรยากาศโดยทั่วไป

(๒) ความใน (๑) ของข้อ ๖ แห่งประกาศคณะกรรมการสิ่งแวดล้อมแห่งชาติ ฉบับที่ ๑๐ (พ.ศ. ๒๕๓๔) ออกตามความในพระราชบัญญัติส่งเสริมและรักษาคุณภาพสิ่งแวดล้อมแห่งชาติ พ.ศ. ๒๕๓๕ เรื่อง กำหนดมาตรฐานคุณภาพอากาศในบรรยากาศโดยทั่วไป แก้ไขเพิ่มเติมโดยประกาศคณะกรรมการสิ่งแวดล้อมแห่งชาติ ฉบับที่ ๒๘ (พ.ศ. ๒๕๕๐) เรื่อง กำหนดมาตรฐานคุณภาพอากาศในบรรยากาศโดยทั่วไป

ข้อ ๓ ให้กำหนดมาตรฐานค่าก๊าซไนโตรเจนไดออกไซด์ในบรรยากาศโดยทั่วไปไว้ดังต่อไปนี้

(๑) ค่าเฉลี่ยของก๊าซไนโตรเจนไดออกไซด์ในเวลา ๑ ชั่วโมง จะต้องไม่เกิน ๐.๑๗ ส่วนในล้านส่วนหรือไม่เกิน ๐.๓๒ มิลลิกรัมต่อลูกบาศก์เมตร

(๒) ค่ามัธยฐานเลขคณิต (Arithmetic Mean) ของก๊าซไนโตรเจนไดออกไซด์ในเวลา ๑ ปี จะต้องไม่เกิน ๐.๐๓ ส่วนในล้านส่วน หรือไม่เกิน ๐.๐๕๗ มิลลิกรัมต่อลูกบาศก์เมตร

ข้อ ๔ การคำนวณค่าความเข้มข้นของก๊าซไนโตรเจนไดออกไซด์ในบรรยากาศโดยทั่วไป ให้คำนวณเทียบที่ความดัน ๑ บรรยากาศ และอุณหภูมิ ๒๕ องศาเซลเซียส

ข้อ ๕ การวัดค่าเฉลี่ยของก๊าซไนโตรเจนไดออกไซด์ในเวลา ๑ ชั่วโมง หรือค่ามัธยฐานเลขคณิต (Arithmetic Mean) ในเวลา ๑ ปี ให้ใช้เครื่องวัดระบบเคมีลูมินเนสเซน หรือระบบอื่นที่กรมควบคุมมลพิษให้ความเห็นชอบ

ประกาศ ณ วันที่ ๑๗ มิถุนายน พ.ศ. ๒๕๕๒

อภิสิทธิ์ เวชชาชีวะ

นายกรัฐมนตรี

ประธานกรรมการสิ่งแวดล้อมแห่งชาติ



ประกาศคณะกรรมการสิ่งแวดล้อมแห่งชาติ

ฉบับที่ ๒๑ (พ.ศ. ๒๕๔๔)

ออกตามความในพระราชบัญญัติส่งเสริมและรักษาคุณภาพสิ่งแวดล้อมแห่งชาติ

พ.ศ. ๒๕๓๕

เรื่อง กำหนดมาตรฐานค่าก๊าซซัลเฟอร์ไดออกไซด์ในบรรยากาศโดยทั่วไป
ในเวลา ๑ ชั่วโมง

“ข้อ ๕ การวัดหาค่าเฉลี่ยความเข้มข้นของก๊าซซัลเฟอร์ไดออกไซด์ในบรรยากาศ โดยทั่วไปในเวลา ๑ ชั่วโมง ตามข้อ ๓ ให้ใช้เครื่องวัดระบบ ยูวี ฟลูออเรสเซน หรือระบบอื่น ที่กรมควบคุมมลพิษประกาศในราชกิจจานุเบกษา”

ประกาศ ณ วันที่ ๙ เมษายน พ.ศ. ๒๕๔๔

(นายเดช บุญ-หลง)

รองนายกรัฐมนตรี ปฏิบัติหน้าที่

ประธานคณะกรรมการสิ่งแวดล้อมแห่งชาติ

(ประกาศในราชกิจจานุเบกษา เล่ม ๑๑๘ ตอนพิเศษ ๓๙ ง ลงวันที่ ๓๐ เมษายน ๒๕๔๔)

อาศัยอำนาจตามความในมาตรา ๓๒ และมาตรา ๓๔ แห่งพระราชบัญญัติส่งเสริมและรักษาคุณภาพสิ่งแวดล้อมแห่งชาติ พ.ศ. ๒๕๓๕ คณะกรรมการสิ่งแวดล้อมแห่งชาติ จึงปรับปรุงแก้ไขมาตรฐานค่าก๊าซซัลเฟอร์ไดออกไซด์ในบรรยากาศโดยทั่วไปในเวลา ๑ ชั่วโมงไว้ดังต่อไปนี้

(๑) ให้ยกเลิกข้อ ๒ แห่งประกาศคณะกรรมการสิ่งแวดล้อมแห่งชาติ ฉบับที่ ๑๒ (พ.ศ. ๒๕๓๘) ออกตามความในพระราชบัญญัติส่งเสริมและรักษาคุณภาพสิ่งแวดล้อมแห่งชาติ พ.ศ. ๒๕๓๕ เรื่อง กำหนดมาตรฐานค่าก๊าซซัลเฟอร์ไดออกไซด์ในบรรยากาศโดยทั่วไปในเวลา ๑ ชั่วโมง

(๒) ให้ยกเลิกความในข้อ ๓ และข้อ ๕ แห่งประกาศคณะกรรมการสิ่งแวดล้อมแห่งชาติ ฉบับที่ ๑๒ (พ.ศ. ๒๕๓๘) ออกตามความในพระราชบัญญัติส่งเสริมและรักษาคุณภาพสิ่งแวดล้อมแห่งชาติ พ.ศ. ๒๕๓๕ เรื่อง กำหนดมาตรฐานค่าก๊าซซัลเฟอร์ไดออกไซด์ในบรรยากาศโดยทั่วไปในเวลา ๑ ชั่วโมง และให้ใช้ความต่อไปนี้แทน

“ข้อ ๓ ค่าเฉลี่ยความเข้มข้นของก๊าซซัลเฟอร์ไดออกไซด์ในบรรยากาศโดยทั่วไปในเวลา ๑ ชั่วโมง จะต้องไม่เกิน ๐.๓๐ ส่วนในล้านส่วน (ppm) หรือไม่เกิน ๘๘๐ ไมโครกรัมต่อลูกบาศก์เมตร”

ประกาศคณะกรรมการสิ่งแวดล้อมแห่งชาติ

ฉบับที่ ๓๓ (พ.ศ. ๒๕๕๒)

เรื่อง กำหนดมาตรฐานค่าก๊าซไนโตรเจนไดออกไซด์ในบรรยากาศโดยทั่วไป

โดยที่เป็นการสมควรกำหนดมาตรฐานค่าก๊าซไนโตรเจนไดออกไซด์ในบรรยากาศโดยทั่วไป เพื่อเป็นเกณฑ์ทั่วไปสำหรับการส่งเสริมและรักษาคุณภาพสิ่งแวดล้อมตามพระราชบัญญัติส่งเสริมและรักษาคุณภาพสิ่งแวดล้อมแห่งชาติ พ.ศ. ๒๕๓๕

อาศัยอำนาจตามความในมาตรา ๓๒ (๔) และมาตรา ๓๔ แห่งพระราชบัญญัติส่งเสริมและรักษาคุณภาพสิ่งแวดล้อมแห่งชาติ พ.ศ. ๒๕๓๕ อันเป็นพระราชบัญญัติที่มีบทบัญญัติบางประการเกี่ยวกับการจำกัดสิทธิและเสรีภาพของบุคคล ซึ่งมาตรา ๒๕ ประกอบกับมาตรา ๓๓ มาตรา ๓๔ มาตรา ๔๑ และมาตรา ๔๓ ของรัฐธรรมนูญแห่งราชอาณาจักรไทย บัญญัติให้กระทำได้ โดยอาศัยอำนาจตามบทบัญญัติแห่งกฎหมาย คณะกรรมการสิ่งแวดล้อมแห่งชาติจึงออกประกาศ กำหนดมาตรฐานค่าก๊าซไนโตรเจนไดออกไซด์ในบรรยากาศโดยทั่วไปไว้ ดังต่อไปนี้

ข้อ ๑ ในประกาศนี้

“เครื่องวัดระบบเคมีลูมิเนสเซน” (Chemiluminescence) หมายความว่า เครื่องมือวัดค่าก๊าซไนโตรเจนไดออกไซด์โดยใช้ก๊าซไอโซนทำปฏิกิริยากับก๊าซไนตริกออกไซด์ซึ่งถูกเปลี่ยนมาจากก๊าซไนโตรเจนไดออกไซด์แล้ววัดความเข้มของแสงซึ่งเกิดจากปฏิกิริยานั้น ณ ที่ความยาวคลื่นที่สูงกว่า ๖๐๐ นาโนมิเตอร์ (Nanometer)

ข้อ ๒ ให้ยกเลิก

(๑) ความใน (๒) ของข้อ ๒ แห่งประกาศคณะกรรมการสิ่งแวดล้อมแห่งชาติ ฉบับที่ ๑๐ (พ.ศ. ๒๕๓๔) ออกตามความในพระราชบัญญัติส่งเสริมและรักษาคุณภาพสิ่งแวดล้อมแห่งชาติ พ.ศ. ๒๕๓๕ เรื่อง กำหนดมาตรฐานคุณภาพอากาศในบรรยากาศโดยทั่วไป

(๒) ความใน (๑) ของข้อ ๖ แห่งประกาศคณะกรรมการสิ่งแวดล้อมแห่งชาติ ฉบับที่ ๑๐ (พ.ศ. ๒๕๓๔) ออกตามความในพระราชบัญญัติส่งเสริมและรักษาคุณภาพสิ่งแวดล้อมแห่งชาติ พ.ศ. ๒๕๓๕ เรื่อง กำหนดมาตรฐานคุณภาพอากาศในบรรยากาศโดยทั่วไป แก้ไขเพิ่มเติมโดย ประกาศคณะกรรมการสิ่งแวดล้อมแห่งชาติ ฉบับที่ ๒๔ (พ.ศ. ๒๕๕๐) เรื่อง กำหนดมาตรฐานคุณภาพอากาศในบรรยากาศโดยทั่วไป

ข้อ ๓ ให้กำหนดมาตรฐานค่าก๊าซไนโตรเจนไดออกไซด์ในบรรยากาศโดยทั่วไปไว้ ดังต่อไปนี้

(๑) ค่าเฉลี่ยของก๊าซไนโตรเจนไดออกไซด์ในเวลา ๑ ชั่วโมง จะต้องไม่เกิน ๐.๑๑ ส่วนในล้านส่วนหรือไม่เกิน ๐.๓๒ มิลลิกรัมต่อลูกบาศก์เมตร

(๒) ค่ามัธยฐานเลขคณิต (Arithmetic Mean) ของก๊าซไนโตรเจนไดออกไซด์ในเวลา ๑ ปี จะต้องไม่เกิน ๐.๐๓ ส่วนในล้านส่วน หรือไม่เกิน ๐.๐๕๑ มิลลิกรัมต่อลูกบาศก์เมตร

ข้อ ๔ การคำนวณค่าความเข้มข้นของก๊าซไนโตรเจนไดออกไซด์ในบรรยากาศโดยทั่วไป ให้คำนวณเทียบที่ความดัน ๑ บรรยากาศ และอุณหภูมิ ๒๕ องศาเซลเซียส

ข้อ ๕ การวัดค่าเฉลี่ยของก๊าซไนโตรเจนไดออกไซด์ในเวลา ๑ ชั่วโมง หรือค่ามัธยฐานเลขคณิต (Arithmetic Mean) ในเวลา ๑ ปี ให้ใช้เครื่องวัดระบบเคมีลูมิเนสเซน หรือระบบอื่นที่กรมควบคุมมลพิษ ให้ความเห็นชอบ

ประกาศ ณ วันที่ ๑๑ มิถุนายน พ.ศ. ๒๕๕๒

อภิสิทธิ์ เวชชาชีวะ

นายกรัฐมนตรี

ประธานกรรมการสิ่งแวดล้อมแห่งชาติ



ประกาศกระทรวงอุตสาหกรรม

เรื่อง กำหนดค่าปริมาณของสารเจือปนในอากาศที่ระบายออกจากโรงงานผลิต ส่ง หรือจำหน่ายพลังงานไฟฟ้า

พ.ศ. 2547

อาศัยอำนาจตามความในข้อ 16 แห่งกฎกระทรวงฉบับที่ 2 (พ.ศ. 2535) ออกตามความในพระราชบัญญัติโรงงาน พ.ศ. 2535 อันเป็นพระราชบัญญัติที่มีบทบัญญัติบางประการเกี่ยวกับการจำกัดสิทธิและเสรีภาพของบุคคล ซึ่งมาตรา 29 ประกอบกับมาตรา 35 มาตรา 48 และมาตรา 50 ของรัฐธรรมนูญแห่งราชอาณาจักรไทย บัญญัติให้กระทำได้โดยอาศัยอำนาจตามบทบัญญัติแห่งกฎหมาย รัฐมนตรีว่าการกระทรวงอุตสาหกรรมออกประกาศไว้ ดังต่อไปนี้

ข้อ 1 ให้ยกเลิกประกาศกระทรวงอุตสาหกรรม เรื่อง กำหนดค่าปริมาณของสารเจือปนในอากาศที่ระบายออกจากโรงงานผลิต ส่ง หรือจำหน่ายพลังงานไฟฟ้า พ.ศ. 2544 ลงวันที่ 11 ธันวาคม พ.ศ. 2544 ออกตามความในพระราชบัญญัติโรงงาน พ.ศ. 2535 และให้ใช้ประกาศนี้แทน

ข้อ 2 ในประกาศนี้

“โรงไฟฟ้าเก่า ที่ใช้ถ่านหิน หรือน้ำมัน หรือก๊าซธรรมชาติเป็นเชื้อเพลิง” หมายความว่า โรงงานผลิต ส่ง หรือจำหน่ายพลังงานไฟฟ้าที่ได้รับใบอนุญาตประกอบกิจการโรงงานหรือใบอนุญาตขยายโรงงานลำดับที่ 88 ก่อนวันที่ 31 มกราคม พ.ศ. 2539

“โรงไฟฟ้าใหม่ ที่ใช้ถ่านหิน หรือน้ำมัน หรือก๊าซธรรมชาติเป็นเชื้อเพลิง” หมายความว่า โรงงานผลิต ส่ง หรือจำหน่ายพลังงานไฟฟ้าที่ได้รับใบอนุญาตประกอบกิจการโรงงานหรือใบอนุญาตขยายโรงงานลำดับที่ 88 ตั้งแต่วันที่ 31 มกราคม พ.ศ. 2539

“โรงไฟฟ้าเดิม” หมายความว่า โรงงานผลิต ส่ง หรือจำหน่ายพลังงานไฟฟ้าซึ่งมีอยู่เดิม ดังรายชื่อต่อไปนี้

- (1) โรงไฟฟ้าบางปะกง
- (2) โรงไฟฟ้าพระนครใต้
- (3) โรงไฟฟ้าพระนครเหนือ
- (4) โรงไฟฟ้าสุราษฎร์ธานี
- (5) โรงไฟฟ้าลานกระบือ
- (6) โรงไฟฟ้ากังหันก๊าซหนองจอก
- (7) โรงไฟฟ้าวังน้อย
- (8) โรงไฟฟ้าพลังความร้อนร่วมน้ำพอง
- (9) โรงไฟฟ้าแม่เมาะ

ทั้งนี้ โรงไฟฟ้าทั้ง 9 รายข้างต้น หากมีการเปลี่ยนแปลงเครื่องจักรที่มีผลกระทบต่อวิธีการผลิตและเชื้อเพลิงที่ใช้ ให้ถือว่าส่วนที่มีการเปลี่ยนแปลงต้องปฏิบัติตามข้อกำหนดของโรงไฟฟ้าใหม่

“เชื้อเพลิงชีวมวล” หมายความว่า เชื้อเพลิงที่ได้มาจากอินทรีย์สารหรือสิ่งมีชีวิต รวมทั้งผลผลิตจากการเกษตร การปศุสัตว์และการทำป่าไม้ ได้แก่ ไม้พืน เศษ ไม้ แกลบ ฟาง ชานอ้อย ต้นและใบอ้อย ใบปาล์ม กะลาปาล์ม ทะลายปาล์ม กะลามะพร้าว ใบมะพร้าว เศษพืช มูลสัตว์ ก๊าซชีวภาพ ถากตะกอนหรือของเสียจากโรงงานแปรรูปผลิตภัณฑ์ทางการเกษตร เป็นต้น

“โรงไฟฟ้าเก่า ที่ใช้เชื้อเพลิงชีวมวลเป็นเชื้อเพลิง” หมายความว่า โรงงานผลิต ส่ง หรือจำหน่ายพลังงานไฟฟ้าที่ใช้เชื้อเพลิงชีวมวลเป็นเชื้อเพลิง ซึ่งได้รับ ใบอนุญาตประกอบกิจการ โรงงานหรือใบอนุญาตขยายโรงงานลำดับที่ 88 ก่อนวันที่ 1 ตุลาคม พ.ศ. 2547

“โรงไฟฟ้าใหม่ ที่ใช้เชื้อเพลิงชีวมวลเป็นเชื้อเพลิง” หมายความว่า โรงงานผลิต ส่ง หรือจำหน่ายพลังงานไฟฟ้าที่ใช้เชื้อเพลิงชีวมวลเป็นเชื้อเพลิง ซึ่งได้รับ ใบอนุญาตประกอบกิจการ โรงงานหรือใบอนุญาตขยายโรงงานลำดับที่ 88 ตั้งแต่วันที่ 1 ตุลาคม พ.ศ. 2547

ข้อ 3 อากาศที่สามารถระบายออกจากโรงงานผลิต ส่ง หรือจำหน่ายพลังงานไฟฟ้า ต้องมีค่าปริมาณของสารเจือปนแต่ละชนิดไม่เกินที่กำหนดไว้ ดังต่อไปนี้

ประเภทและขนาดของโรงไฟฟ้า	ค่าปริมาณของสารเจือปนในอากาศ		
	ซัลเฟอร์ไดออกไซด์ (ส่วนในล้านส่วน)	ออกไซด์ของไนโตรเจน ในรูปไนโตรเจนไดออกไซด์ (ส่วนในล้านส่วน)	ฝุ่นละออง (มิลลิกรัมต่อลูกบาศก์เมตร)
1. โรงไฟฟ้าเก่า			
1.1 โรงไฟฟ้าทุกขนาด ที่ใช้ถ่านหินเป็นเชื้อเพลิง	700	400	320
1.2 โรงไฟฟ้าทุกขนาด ที่ใช้ถ่านหินเป็นเชื้อเพลิง	950	200	240
1.3 โรงไฟฟ้าทุกขนาด ที่ใช้ก๊าซธรรมชาติเป็นเชื้อเพลิง	60	200	60
1.4 โรงไฟฟ้าทุกขนาด ที่ใช้เชื้อเพลิงชีวมวลเป็นเชื้อเพลิง	60	200	320
2. โรงไฟฟ้าใหม่			
2.1 โรงไฟฟ้าใหม่ ที่ใช้ถ่านหินเป็นเชื้อเพลิง			
(1) ที่มีกำลังผลิตไม่เกิน 300 เมกะวัตต์	640	350	120
(2) ที่มีกำลังผลิตเกิน 300 เมกะวัตต์ แต่ไม่เกิน 500 เมกะวัตต์	450	350	120
(3) ที่มีกำลังผลิตเกิน 500 เมกะวัตต์	320	350	120

ประเภทและขนาดของโรงไฟฟ้า	ค่าปริมาณของสารเจือปนในอากาศ		
	ซัลเฟอร์ไดออกไซด์ (ส่วนในล้านส่วน)	ออกไซด์ของไนโตรเจน ในรูปไนโตรเจนไดออกไซด์ (ส่วนในล้านส่วน)	ฝุ่นละออง (มิลลิกรัมต่อลูกบาศก์เมตร)
2. โรงไฟฟ้าใหม่			
2.2 โรงไฟฟ้าใหม่ ที่ใช้ถ่านหินเป็นเชื้อเพลิง			
(1) ที่มีกำลังผลิตไม่เกิน 300 เมกะวัตต์	640	180	120
(2) ที่มีกำลังผลิตเกิน 300 เมกะวัตต์ แต่ไม่เกิน 500 เมกะวัตต์	450	180	120
(3) ที่มีกำลังผลิตเกิน 500 เมกะวัตต์	320	180	120
2.3 โรงไฟฟ้าใหม่ทุกขนาด ที่ใช้ ก๊าซธรรมชาติเป็นเชื้อเพลิง	20	120	60
2.4 โรงไฟฟ้าใหม่ทุกขนาด ที่ใช้ เชื้อเพลิงชีวมวลเป็นเชื้อเพลิง	60	200	120
3. โรงไฟฟ้าเดิม			
3.1 โรงไฟฟ้าบางประเภท			
(1) หน่วยการผลิตที่ 1-4 (พลังความร้อน)	320	200	120
(2) หน่วยการผลิตที่ 1 และ 2 (พลังความร้อนรวม)	60	450	60
(3) หน่วยการผลิตที่ 3 และ 4 (พลังความร้อนรวม)	60	230	60
3.2 โรงไฟฟ้าพระนครใต้			
(1) หน่วยการผลิตไฟฟ้า (พลังความร้อน)	320	180	120
(2) หน่วยการผลิตที่ 1 (พลังความร้อนรวม)	60	250	60
(3) หน่วยการผลิตที่ 2 (พลังความร้อนรวม)	60	175	60
3.3 โรงไฟฟ้าพระนครเหนือ	500	180	150
3.4 โรงไฟฟ้าสุราษฎร์ธานี			
(1) หน่วยการผลิตไฟฟ้า (กังหันก๊าซ)	60	230	60
(2) หน่วยการผลิตไฟฟ้า (พลังความร้อนรวม)	20	120	60

ประเภทและขนาดของโรงไฟฟ้า	ค่าปริมาณของสารเจือปนในอากาศ		
	ซัลเฟอร์ไดออกไซด์ (ส่วนในล้านส่วน)	ออกไซด์ของไนโตรเจน ในรูปไนโตรเจนไดออกไซด์ (ส่วนในล้านส่วน)	ฝุ่นละออง (มิลลิกรัมต่อลูกบาศก์เมตร)
3.5 โรงไฟฟ้าถ่านหิน	60	250	60
3.6 โรงไฟฟ้ากังหันก๊าซหนองจอก	60	230	60
3.7 โรงไฟฟ้าวังน้อย	60	175	60
3.8 โรงไฟฟ้าพลังความร้อนร่วมน้ำพอง	60	250	60
3.9 โรงไฟฟ้าแม่เมาะ			
(1) หน่วยการผลิตที่ 1-3	1,300	500	180
(2) หน่วยการผลิตที่ 4-13	320	500	180

ข้อ 4 กรณีโรงไฟฟ้าใช้ถ่านหิน ถ่านหิน ก๊าซธรรมชาติ หรือเชื้อเพลิงชีวมวล เป็นเชื้อเพลิงร่วมกัน
ตั้งแต่ 2 ประเภทขึ้นไป อากาศที่สามารถระบายออกจากโรงไฟฟ้าต้องมีค่าปริมาณของสารเจือปนในอากาศไม่
เกินค่าที่คำนวณโดยสูตรการคำนวณ ดังต่อไปนี้

ค่าปริมาณของสารเจือปนต้องไม่เกิน $AW + BX + CY + DZ$

โดยที่ A หมายถึง ค่าปริมาณของสารเจือปนในอากาศเมื่อใช้ถ่านหินเป็นเชื้อเพลิงอย่างเดียว
B หมายถึง ค่าปริมาณของสารเจือปนในอากาศเมื่อใช้ถ่านหินเป็นเชื้อเพลิงอย่างเดียว
C หมายถึง ค่าปริมาณของสารเจือปนในอากาศเมื่อใช้ก๊าซธรรมชาติเป็นเชื้อเพลิงอย่างเดียว
D หมายถึง ค่าปริมาณของสารเจือปนในอากาศเมื่อใช้เชื้อเพลิงชีวมวลเป็นเชื้อเพลิงอย่างเดียว
W หมายถึง ค่าสัดส่วนความร้อน (Heat Input) ที่ได้จากเชื้อเพลิงประเภทถ่านหิน
X หมายถึง ค่าสัดส่วนความร้อน (Heat Input) ที่ได้จากเชื้อเพลิงประเภทถ่านหิน
Y หมายถึง ค่าสัดส่วนความร้อน (Heat Input) ที่ได้จากเชื้อเพลิงประเภทก๊าซธรรมชาติ
Z หมายถึง ค่าสัดส่วนความร้อน (Heat Input) ที่ได้จากเชื้อเพลิงประเภทเชื้อเพลิงชีวมวล

ข้อ 5 การวัดค่าปริมาณของสารเจือปนในอากาศที่ระบายออกจากโรงไฟฟ้า ให้วัดอากาศที่ระบาย
ออกจากปล่องในขณะประกอบกิจการ โรงงาน

ข้อ 6 การตรวจวัดค่าปริมาณของสารเจือปนในอากาศที่ระบายออกจากปล่องโรงไฟฟ้า ให้ใช้วิธี
ดังต่อไปนี้

- (1) การตรวจวัดค่าปริมาณซัลเฟอร์ไดออกไซด์ให้ใช้วิธี Determination of Sulfur Dioxide Emissions from Stationary Sources หรือวิธี Determination of Sulfuric Acid Mist and Sulfur Dioxide Emissions from Stationary Sources ที่องค์การพิทักษ์สิ่งแวดล้อมแห่งประเทศสหรัฐอเมริกา (United States Environmental Protection Agency: U.S. EPA) กำหนดไว้ หรือวิธีอื่นที่กรมโรงงานอุตสาหกรรมเห็นชอบ
- (2) การตรวจวัดค่าปริมาณออกไซด์ของไนโตรเจนในรูปไนโตรเจนไดออกไซด์ให้ใช้วิธี Determination of Nitrogen Oxide Emissions from Stationary Sources ที่องค์การพิทักษ์สิ่งแวดล้อมแห่ง

ประเทศสหรัฐอเมริกา (United States Environmental Protection Agency: U.S. EPA) กำหนดไว้ หรือวิธีอื่น
ที่กรมโรงงานอุตสาหกรรมเห็นชอบ

(3) การตรวจวัดค่าปริมาณฝุ่นละอองให้ใช้วิธี Determination of Particulate Emissions from
Stationary Sources ที่องค์การพิทักษ์สิ่งแวดล้อมแห่งประเทศสหรัฐอเมริกา (United States Environmental
Protection Agency: U.S. EPA) กำหนดไว้ หรือวิธีอื่นที่กรมโรงงานอุตสาหกรรมเห็นชอบ

ข้อ 7 การรายงานผลการตรวจวัดค่าปริมาณของสารเจือปนในอากาศ ให้รายงานผล
ที่ความดัน 1 บรรยากาศ หรือที่ 760 มิลลิเมตรปรอท อุณหภูมิ 25 องศาเซลเซียส ที่สภาวะแห้ง (dry basis)
โดยมีปริมาตรอากาศส่วนเกินในการเผาไหม้ (% excess air) ร้อยละ 50 หรือมีปริมาตรอากาศเสียที่ออกซิเจน
(% oxygen) ร้อยละ 7

ข้อ 8 การรายงานผลการตรวจวัดค่าปริมาณของสารเจือปนในอากาศในแต่ละหน่วยการผลิตของ
โรงไฟฟ้า กรณีที่เป็นโรงไฟฟ้าประเภทพลังความร้อน พลังความร้อนร่วม หรือกังหันก๊าซ ที่มีปล่องระบายสาร
เจือปนในอากาศออกจากแต่ละหน่วยการผลิตของโรงไฟฟ้า มากกว่า 1 ปล่อง ให้รายงานผลเป็นค่าเฉลี่ยปริมาณ
ของสารเจือปนในอากาศซึ่งคำนวณโดยสูตรการคำนวณ ดังต่อไปนี้

$$\text{ค่าเฉลี่ยปริมาณของสารเจือปนในอากาศ} = \frac{\sum_{i=1}^n Q_i C_i}{\sum_{i=1}^n Q_i}$$

โดยที่ Q หมายถึง อัตราการไหลของสารเจือปนในอากาศที่ระบายออกจากปล่องที่ i ของแต่ละหน่วย
การผลิตของโรงไฟฟ้า ประเภทพลังความร้อน พลังความร้อนร่วม หรือกังหันก๊าซ
(ลูกบาศก์เมตรต่อชั่วโมง)
C_i หมายถึง ค่าปริมาณของสารเจือปนในอากาศที่ระบายออกจากปล่องที่ i ของแต่ละหน่วยการ
ผลิตของโรงไฟฟ้า ประเภทพลังความร้อน พลังความร้อนร่วม หรือกังหันก๊าซ กรณี
สารเจือปนเป็นก๊าซซัลเฟอร์ไดออกไซด์ หรือเป็นออกไซด์ของไนโตรเจน (ส่วนใน
ล้านส่วน) หรือเป็นฝุ่นละออง (มิลลิกรัมต่อลูกบาศก์เมตร)
n หมายถึง จำนวนปล่องระบายสารเจือปนในอากาศออกจากแต่ละหน่วยการผลิตของโรงไฟฟ้า
ประเภทพลังความร้อน พลังความร้อนร่วม หรือกังหันก๊าซ
i หมายถึง 1, 2, 3, ... n
ทั้งนี้ ให้ใช้บังคับตั้งแต่วันถัดจากวันประกาศในราชกิจจานุเบกษาเป็นต้นไป

ประกาศ ณ วันที่ 28 กันยายน พ.ศ. 2547



(นายพินิจ จารุสมบัติ)

รัฐมนตรีว่าการกระทรวงอุตสาหกรรม

ประกาศในราชกิจจานุเบกษา ฉบับประกาศทั่วไป เล่ม ๑๒๑ ตอนพิเศษ ๑๑๓ ง วันที่ ๑ ตุลาคม ๒๕๔๗

ประกาศกระทรวงอุตสาหกรรม

เรื่อง กำหนดค่าปริมาณของสารเจือปนในอากาศที่ระบายออกจากโรงงาน

พ.ศ. ๒๕๔๕

อาศัยอำนาจตามความในข้อ ๑๖ แห่งกฎกระทรวงฉบับที่ ๒ (พ.ศ. ๒๕๓๕) ออกตามความ
ในพระราชบัญญัติโรงงาน พ.ศ. ๒๕๓๕ รัฐมนตรีว่าการกระทรวงอุตสาหกรรม จึงได้ออกประกาศไว้
ดังต่อไปนี้

ข้อ ๑ ให้ยกเลิกประกาศกระทรวงอุตสาหกรรม เรื่อง กำหนดค่าปริมาณของสารเจือปน
ในอากาศที่ระบายออกจากโรงงาน พ.ศ. ๒๕๔๔ ลงวันที่ ๔ กุมภาพันธ์ พ.ศ. ๒๕๔๔

ข้อ ๒ ในประกาศนี้

“อากาศที่ระบายออกจากโรงงาน” หมายความว่า อากาศที่ระบายออกจากปล่องหรือช่องหรือ
ท่อระบายอากาศของโรงงานไม่ว่าจะผ่านระบบบำบัดหรือไม่ก็ตาม

“น้ำมันหรือน้ำมันเตา” ให้หมายความรวมถึง ผลพลอยได้ที่นำมาใช้เป็นเชื้อเพลิงสำหรับการ
การเผาไหม้ด้วย

“ถ่านหิน” ให้หมายความรวมถึง ผลพลอยได้ที่นำมาใช้เป็นเชื้อเพลิงสำหรับการเผาไหม้ด้วย

“เชื้อเพลิงชีวมวล” หมายความว่า เชื้อเพลิงที่ได้มาจากอินทรีย์สารหรือสิ่งมีชีวิต รวมทั้ง
ผลผลิตจากการเกษตร การปศุสัตว์และการทำป่าไม้ เช่น ไม้ฟืน เศษไม้ แกลบ ฟาง ขานอ้อย ต้น
และใบอ้อย ใบปาล์ม กะลาปาล์ม ทะลายปาล์ม กะลามะพร้าว โขมมะพร้าว เศษพืช มูลสัตว์
ก๊าซชีวภาพ กากตะกอน หรือของเสียจากโรงงานแปรรูปผลิตภัณฑ์ทางการเกษตร เป็นต้น

“เชื้อเพลิงอื่น ๆ” หมายความว่า เชื้อเพลิงอื่นใดนอกเหนือจากที่ระบุไว้ในประกาศนี้ แต่ไม่
รวมถึงเชื้อเพลิงที่ได้กำหนดค่าการระบายปริมาณสารเจือปนในอากาศไว้เป็นการเฉพาะ

“ระบบปิด” หมายความว่า ระบบการเผาไหม้เชื้อเพลิงและหรือวัสดุใดที่มีการออกแบบให้มี
การควบคุมปริมาตรอากาศและสภาวะแวดล้อมในการเผาไหม้ เช่น หม้อเผาปูนซีเมนต์ หม้อน้ำ เป็นต้น

“ระบบเปิด” หมายความว่า ระบบการเผาไหม้เชื้อเพลิงและหรือวัสดุใดๆที่ไม่มีการออกแบบเพื่อควบคุมปริมาณอากาศและสภาวะแวดล้อมในการเผาไหม้ เช่น เตาเผาปูนขาว เตาหลอมโลหะแบบคิวปอล่า (Cupola) เป็นต้น

ข้อ ๓ อากาศที่ระบายออกจากโรงงาน ต้องมีค่าปริมาณของสารเจือปนแต่ละชนิดไม่เกินที่กำหนดไว้ ดังต่อไปนี้

ชนิดของสารเจือปน (หน่วยวัด)	แหล่งที่มาของสารเจือปน	ค่าปริมาณของสารเจือปน ในอากาศที่	
		ไม่มีการเผาไหม้ เชื้อเพลิง	มีการเผาไหม้ เชื้อเพลิง
๑. ฝุ่นละออง (Total Suspended Particulate) (มีผลกับต่อสุขภาพคน)	ก. แหล่งกำเนิดความร้อนที่ใช้ - น้ำมันหรือน้ำมันเตา - ถ่านหิน - เชื้อเพลิงชีวมวล - เชื้อเพลิงอื่น ๆ ข. การถลุง หล่อหลอม ริดคิง และ/ หรือผลิต อลูมิเนียม ค. การผลิตทั่วไป	- - - - ๓๐๐ ๔๐๐	๒๔๐ ๓๒๐ ๓๒๐ ๓๒๐ ๒๔๐ ๓๒๐
๒. พลวง (Antimony) (มีผลกับต่อสุขภาพคน)	การผลิตทั่วไป	๒๐	๑๖
๓. สารหนู (Arsenic) (มีผลกับต่อสุขภาพคน)	การผลิตทั่วไป	๒๐	๑๖
๔. ทองแดง (Copper) (มีผลกับต่อสุขภาพคน)	การผลิตทั่วไป	๓๐	๒๔
๕. ตะกั่ว (Lead) (มีผลกับต่อสุขภาพคน)	การผลิตทั่วไป	๓๐	๒๔
๖. พรอท (มีผลกับต่อสุขภาพคน)	การผลิตทั่วไป	๓	๒.๔
๗. คลอรีน (Chlorine) (มีผลกับต่อสุขภาพคน)	การผลิตทั่วไป	๓๐	๒๔
๘. ไฮโดรเจนคลอไรด์ (Hydrogen chloride) (มีผลกับต่อสุขภาพคน)	การผลิตทั่วไป	๒๐๐	๑๖๐

ชนิดของสารเจือปน (หน่วยวัด)	แหล่งที่มาของสารเจือปน	ค่าปริมาณของสารเจือปน ในอากาศที่	
		ไม่มีการเผาไหม้ เชื้อเพลิง	มีการเผาไหม้ เชื้อเพลิง
๙. กรดกำมะถัน (Sulfuric acid) (ส่วนในล้านส่วน)	การผลิตทั่วไป	๒๕	-
๑๐. ไฮโดรเจนซัลไฟด์ (Hydrogen sulfide) (ส่วนในล้านส่วน)	การผลิตทั่วไป	๓๐๐	๘๐
๑๑. คาร์บอนมอนอกไซด์ (Carbon monoxide) (ส่วนในล้านส่วน)	การผลิตทั่วไป	๘๗๐	๖๕๐
๑๒. ซัลเฟอร์ไดออกไซด์ (Sulfur dioxide) (ส่วนในล้านส่วน)	ก. แหล่งกำเนิดความร้อนที่ใช้ - น้ำมันหรือน้ำมันเตา - ถ่านหิน - เชื้อเพลิงชีวมวล - เชื้อเพลิงอื่น ๆ ข. การผลิตทั่วไป	- - - - ๕๐๐	๕๕๐ ๗๐๐ ๖๐ ๖๐ -
๑๓. ออกไซด์ของไนโตรเจน (Oxides of nitrogen) (ส่วนในล้านส่วน)	แหล่งกำเนิดความร้อนที่ใช้ - น้ำมันหรือน้ำมันเตา - ถ่านหิน - เชื้อเพลิงชีวมวล - เชื้อเพลิงอื่น ๆ	- - - -	๒๐๐ ๔๐๐ ๒๐๐ ๒๐๐
๑๔. ไซลีน (Xylene) (ส่วนในล้านส่วน)	การผลิตทั่วไป	๒๐๐	-
๑๕. ครีซอล (Cresol) (ส่วนในล้านส่วน)	การผลิตทั่วไป	๕	-

ข้อ ๔ กรณีโรงงานใช้เชื้อเพลิงร่วมกันตั้งแต่ ๒ ประเภทขึ้นไป อากาศที่ระบายออกจากโรงงาน ต้องมีค่าปริมาณสารเจือปนในอากาศไม่เกินค่าที่กำหนด สำหรับเชื้อเพลิงประเภทที่มีสัดส่วนการใช้มากที่สุด

ข้อ ๕ การตรวจวัดค่าปริมาณของสารเจือปนในอากาศที่ระบายออกจากโรงงาน แต่ละชนิดให้ใช้วิธีดังต่อไปนี้

(๑) การตรวจวัดค่าปริมาณฝุ่นละออง ให้ใช้วิธี Determination of Particulate Emissions from Stationary Sources ที่องค์การพิทักษ์สิ่งแวดล้อมแห่งประเทศสหรัฐอเมริกา (United States Environmental Protection Agency : U.S. EPA) กำหนดไว้ หรือใช้วิธีตามมาตรฐานอื่นที่เทียบเท่า

(๒) การตรวจวัดค่าปริมาณพลวง สารหนู ทองแดง ตะกั่ว และสารปรอท ให้ใช้วิธี Determination of Metals Emissions from Stationary Sources ที่องค์การพิทักษ์สิ่งแวดล้อมแห่งประเทศสหรัฐอเมริกา (United States Environmental Protection Agency : U.S. EPA) กำหนดไว้ หรือใช้วิธีตามมาตรฐานอื่นที่เทียบเท่า

(๓) การตรวจวัดค่าปริมาณคลอรีน และไฮโดรเจนคลอไรด์ ให้ใช้วิธี Determination of Hydrogen Halide and Halogen Emissions from Stationary Sources Non-Isokinetic หรือวิธี Determination of Hydrogen Halide and Halogen Emissions from Stationary Sources Isokinetic ที่องค์การพิทักษ์สิ่งแวดล้อมแห่งประเทศสหรัฐอเมริกา (United States Environmental Protection Agency : U.S. EPA) กำหนดไว้ หรือใช้วิธีตามมาตรฐานอื่นที่เทียบเท่า

(๔) การตรวจวัดค่าปริมาณกรดกำมะถัน ให้ใช้วิธี Determination of Sulfuric Acid Mist and Sulfur Dioxide Emissions from Stationary Sources ที่องค์การพิทักษ์สิ่งแวดล้อมแห่งประเทศสหรัฐอเมริกา (United States Environmental Protection Agency : U.S. EPA) กำหนดไว้ หรือใช้วิธีตามมาตรฐานอื่นที่เทียบเท่า

(๕) การตรวจวัดค่าปริมาณไฮโดรเจนซัลไฟด์ ให้ใช้วิธี Determination of Hydrogen Sulfide, Carbonyl Sulfide and Carbon Disulfide Emissions from Stationary Sources ที่องค์การพิทักษ์สิ่งแวดล้อมแห่งประเทศสหรัฐอเมริกา (United States Environmental Protection Agency : U.S. EPA) กำหนดไว้ หรือใช้วิธีตามมาตรฐานอื่นที่เทียบเท่า

(๖) การตรวจวัดค่าปริมาณคาร์บอนมอนอกไซด์ ให้ใช้วิธี Determination of Carbon Monoxide Emissions from Stationary Sources ที่องค์การพิทักษ์สิ่งแวดล้อมแห่งประเทศสหรัฐอเมริกา (United States Environmental Protection Agency : U.S. EPA) กำหนดไว้ หรือใช้วิธีตามมาตรฐานอื่นที่เทียบเท่า

(๗) การตรวจวัดค่าปริมาณซัลเฟอร์ไดออกไซด์ ให้ใช้วิธี Determination of Sulfur Dioxide Emissions from Stationary Sources หรือวิธี Determination of Sulfuric Acid Mist and Sulfur Dioxide Emissions from Stationary Sources ที่องค์การพิทักษ์สิ่งแวดล้อมแห่งประเทศสหรัฐอเมริกา (United States Environmental Protection Agency : U.S. EPA) กำหนดไว้ หรือใช้วิธีตามมาตรฐานอื่นที่เทียบเท่า

(๘) การตรวจวัดค่าปริมาณออกไซด์ของไนโตรเจนในรูปไนโตรเจนไดออกไซด์ ให้ใช้วิธี Determination of Nitrogen Oxide Emissions from Stationary Sources ที่องค์การพิทักษ์สิ่งแวดล้อมแห่งประเทศสหรัฐอเมริกา (United States Environmental Protection Agency : U.S. EPA) กำหนดไว้ หรือใช้วิธีตามมาตรฐานอื่นที่เทียบเท่า

(๙) การตรวจวัดค่าปริมาณไฮโดรคาร์บอนและครีโซล ให้ใช้วิธี Measurement of Gaseous Organic Compound Emissions by Gas Chromatography ที่องค์การพิทักษ์สิ่งแวดล้อมแห่งประเทศสหรัฐอเมริกา (United States Environmental Protection Agency : U.S. EPA) กำหนดไว้ หรือใช้วิธีตามมาตรฐานอื่นที่เทียบเท่า

ข้อ ๖ การรายงานผลการตรวจวัดค่าปริมาณของสารเจือปนในอากาศ ให้รายงานผลดังต่อไปนี้

(๑) ในกรณีที่ไม่มีลมพัดใหม่เชื้อเพลิง ให้คำนวณผลที่ความดัน ๑ บรรยากาศ หรือที่ ๗๖๐ มิลลิเมตรปรอท อุณหภูมิ ๒๕ องศาเซลเซียส ที่สภาวะแห้ง (Dry Basis) โดยมีปริมาตรออกซิเจนในอากาศเสียสภาวะจริงในขณะตรวจวัด

(๒) ในกรณีที่มีการเผาไหม้เชื้อเพลิง

(ก) ระบบปิดให้คำนวณผลที่ความดัน ๑ บรรยากาศ หรือที่ ๗๖๐ มิลลิเมตรปรอท อุณหภูมิ ๒๕ องศาเซลเซียส ที่สภาวะแห้ง (Dry Basis) โดยมีปริมาตรอากาศส่วนเกินในการเผาไหม้ (Excess Air) ร้อยละ ๕๐ หรือ มีปริมาตรออกซิเจนในอากาศเสีย ร้อยละ ๗

(ข) ระบบเปิดให้คำนวณผลที่ความดัน ๑ บรรยากาศ หรือที่ ๗๖๐ มิลลิเมตรปรอท อุณหภูมิ ๒๕ องศาเซลเซียส ที่สภาวะแห้ง (Dry Basis) โดยมีปริมาตรออกซิเจนในอากาศเสีย ณ สภาวะจริงขณะตรวจวัด

ข้อ ๗ ประกาศฉบับนี้ใช้บังคับสำหรับประเภทโรงงานใด ๆ ที่เป็นแหล่งกำเนิดสารเจือปนในอากาศที่ไม่ได้กำหนดค่ากระบวนปริมาณสารเจือปนในอากาศไว้เป็นการเฉพาะ

ทั้งนี้ ให้ใช้บังคับตั้งแต่วันถัดจากวันประกาศในราชกิจจานุเบกษาเป็นต้นไป

ประกาศ ณ วันที่ ๓๑ ตุลาคม พ.ศ. ๒๕๔๕

โฆสิต ปั้นเปี่ยมรัษฎ์

รัฐมนตรีว่าการกระทรวงอุตสาหกรรม

ประกาศกระทรวงอุตสาหกรรม
เรื่อง กำหนดมาตรฐานควบคุมการระบายน้ำทิ้งจากโรงงาน
พ.ศ. ๒๕๖๐

โดยที่เป็นการสมควรปรับปรุงการกำหนดมาตรฐานควบคุมการระบายน้ำทิ้งจากการประกอบกิจการโรงงาน เพื่อให้มีมาตรฐานและวิธีการตรวจสอบน้ำทิ้งจากโรงงานให้เหมาะสมและเป็นไปตามมาตรฐานสากล รวมถึงเป็นการควบคุมการระบายน้ำทิ้งจากโรงงาน อาศัยอำนาจตามความในข้อ ๑๔ แห่งกฎกระทรวงฉบับที่ ๒ (พ.ศ. ๒๕๓๕) ออกตามความในพระราชบัญญัติโรงงาน พ.ศ. ๒๕๓๕ ที่ระบุว่า “ห้ามระบายน้ำทิ้งออกจากโรงงาน เว้นแต่ได้ทำการอย่างใดอย่างหนึ่งหรือหลายอย่างจนน้ำทิ้งนั้นมีลักษณะเป็นไปตามที่รัฐมนตรีกำหนดโดยประกาศในราชกิจจานุเบกษา แต่ทั้งนี้ต้องไม่ใช้วิธีทำให้เจือจาง (dilution)” รัฐมนตรีว่าการกระทรวงอุตสาหกรรมจึงออกประกาศ ดังต่อไปนี้

ข้อ ๑ ประกาศนี้เรียกว่า “ประกาศกระทรวงอุตสาหกรรม เรื่อง กำหนดมาตรฐานควบคุมการระบายน้ำทิ้งจากโรงงาน พ.ศ. ๒๕๖๐”

ข้อ ๒ ประกาศนี้ใช้บังคับตั้งแต่วันที่ ๗ มิถุนายน พ.ศ. ๒๕๖๐ เป็นต้นไป

ข้อ ๓ ให้ยกเลิกประกาศกระทรวงอุตสาหกรรม ฉบับที่ ๒ (พ.ศ. ๒๕๓๕) ออกตามความในพระราชบัญญัติโรงงาน พ.ศ. ๒๕๓๕ เรื่อง กำหนดคุณลักษณะของน้ำทิ้งที่ระบายออกจากโรงงาน ลงวันที่ ๑๔ มิถุนายน พ.ศ. ๒๕๓๕

ข้อ ๔ ในประกาศนี้

“โรงงาน” หมายความว่า โรงงานจำพวกที่ ๑ จำพวกที่ ๒ จำพวกที่ ๓ ตามกฎหมายว่าด้วยโรงงาน

“น้ำทิ้ง” หมายความว่า น้ำที่เกิดจากการประกอบกิจการโรงงาน น้ำจากการใช้น้ำของคนงาน หรือน้ำจากกิจกรรมอื่นในโรงงาน ที่จะระบายออกจากโรงงาน หรือเขตประกอบการอุตสาหกรรม

ข้อ ๕ มาตรฐานน้ำทิ้ง ต้องมีคุณภาพ ดังต่อไปนี้

๕.๑ ความเป็นกรดและด่าง (pH) ตั้งแต่ ๕.๕ ถึง ๙.๐

๕.๒ อุณหภูมิ (Temperature) ไม่เกิน ๔๐ องศาเซลเซียส

๕.๓ สี (Color) ไม่เกิน ๓๐๐ เอิตีเอ็มไอ

๕.๔ ของแข็งละลายน้ำทั้งหมด (Total Dissolved Solids หรือ TDS) มีค่าดังนี้

(๑) กรณีระบายลงแหล่งน้ำ ต้องไม่เกิน ๓,๐๐๐ มิลลิกรัมต่อลิตร

(๒) กรณีระบายลงแหล่งน้ำที่มีค่าของแข็งละลายน้ำทั้งหมดเกินกว่า ๓,๐๐๐

มิลลิกรัมต่อลิตร ค่าของแข็งละลายน้ำทั้งหมดในน้ำทิ้งที่จะระบายได้ต้องมีค่าเกินกว่าค่าของแข็งละลายน้ำทั้งหมดที่มีอยู่ในแหล่งน้ำนั้นไม่เกิน ๕,๐๐๐ มิลลิกรัมต่อลิตร

๕.๕ ของแข็งแขวนลอยทั้งหมด (Total Suspended Solids) ไม่เกิน ๕๐ มิลลิกรัมต่อลิตร

๕.๖ บีโอดี (Biochemical Oxygen Demand) ไม่เกิน ๒๐ มิลลิกรัมต่อลิตร

๕.๗ ซีโอดี (Chemical Oxygen Demand) ไม่เกิน ๑๒๐ มิลลิกรัมต่อลิตร

๕.๘ ซัลไฟด์ (Sulfide) ไม่เกิน ๑ มิลลิกรัมต่อลิตร

๕.๙ ไซยาไนด์ (Cyanides CN) ไม่เกิน ๐.๒ มิลลิกรัมต่อลิตร

๕.๑๐ น้ำมันและไขมัน (Oil and Grease) ไม่เกิน ๕ มิลลิกรัมต่อลิตร

๕.๑๑ ฟอรัมาลดีไฮด์ (Formaldehyde) ไม่เกิน ๑ มิลลิกรัมต่อลิตร

๕.๑๒ สารประกอบฟีนอล (Phenols) ไม่เกิน ๑ มิลลิกรัมต่อลิตร

๕.๑๓ คลอรีนอิสระ (Free Chlorine) ไม่เกิน ๑ มิลลิกรัมต่อลิตร

๕.๑๔ สารฆ่าศัตรูพืชและสัตว์ (Pesticide) ต้องตรวจไม่พบ

๕.๑๕ ทีเคเอ็น (Total Kjeldahl Nitrogen) ไม่เกิน ๑๐๐ มิลลิกรัมต่อลิตร

๕.๑๖ โลหะหนัก มีค่าดังนี้

(๑) สังกะสี (Zn) ไม่เกิน ๕.๐ มิลลิกรัมต่อลิตร

(๒) โครเมียมเฮกซะวาเลนต์ (Hexavalent Chromium) ไม่เกิน ๐.๒๕

มิลลิกรัมต่อลิตร

(๓) โครเมียมไตรวาเลนต์ (Trivalent Chromium) ไม่เกิน ๐.๗๕

มิลลิกรัมต่อลิตร

(๔) สารหนู (As) ไม่เกิน ๐.๒๕ มิลลิกรัมต่อลิตร

(๕) ทองแดง (Cu) ไม่เกิน ๒.๐ มิลลิกรัมต่อลิตร

(๖)ปรอท (Hg) ไม่เกิน ๐.๐๐๕ มิลลิกรัมต่อลิตร

(๗) แคดเมียม (Cd) ไม่เกิน ๐.๐๓ มิลลิกรัมต่อลิตร

(๘) แบเรียม (Ba) ไม่เกิน ๑.๐ มิลลิกรัมต่อลิตร

(๙) ซีลีเนียม (Se) ไม่เกิน ๐.๐๒ มิลลิกรัมต่อลิตร

(๑๐) ตะกั่ว (Pb) ไม่เกิน ๐.๒ มิลลิกรัมต่อลิตร

(๑๑) นิกเกิล (Ni) ไม่เกิน ๑.๐ มิลลิกรัมต่อลิตร

(๑๒) แมงกานีส (Mn) ไม่เกิน ๕.๐ มิลลิกรัมต่อลิตร

ข้อ ๖ การตรวจสอบค่ามาตรฐานน้ำทิ้งจากโรงงาน ตามข้อ ๕ ให้ใช้วิธีดังต่อไปนี้

๖.๑ ความเป็นกรดและด่าง ให้ใช้เครื่องวัดความเป็นกรดและด่างของน้ำ (pH Meter)

ที่มีมวลละเอียดไม่ต่ำกว่า ๐.๑ หน่วย

๖.๒ อุณหภูมิ ให้ใช้เครื่องวัดอุณหภูมิวัดขณะทำการเก็บตัวอย่าง

- ๖.๓ สี ให้ใช้วิธีเอ็ดเอ็มไอ (ADMI Method)
- ๖.๔ ของแข็งละลายน้ำทั้งหมด ให้ใช้วิธีระเหยตัวอย่างที่กรองผ่านกระดาษกรองใยแก้ว (Glass Fiber Filter Disk) และอบแห้งที่อุณหภูมิ ๑๘๐ องศาเซลเซียส เป็นเวลาอย่างน้อย ๑ ชั่วโมง
- ๖.๕ ของแข็งแขวนลอยทั้งหมด ให้ใช้วิธีกรองผ่านกระดาษกรองใยแก้ว (Glass Fiber Filter) และอบแห้งที่อุณหภูมิ ๑๐๓-๑๐๕ องศาเซลเซียส เป็นเวลาอย่างน้อย ๑ ชั่วโมง
- ๖.๖ บีโอดี ให้ใช้วิธีบ่มตัวอย่างที่อุณหภูมิ ๒๐ องศาเซลเซียส เป็นเวลา ๕ วัน ติดต่อกัน และหาค่าออกซิเจนละลายด้วยวิธีเอไซด์โมดิฟิเคชัน (Azide Modification) หรือวิธีเมมเบรนอิเล็กโทรด (Membrane Electrode)
- ๖.๗ ซีโอดี ให้ใช้วิธีย่อยสลายโดยใช้โพแทสเซียมไดโครเมต (Potassium Dichromate)
- ๖.๘ ซัลไฟต์ ให้ใช้วิธีไอโอดิเมตริก (Iodometric Method) หรือวิธีเมทิลีนบลู (Methylene Blue Method)
- ๖.๙ โซยาไบด์ ให้ใช้การกลั่น (Distillation) และตรวจวัดด้วยวิธีเทียบสี (Colorimetric Method) หรือวิธี Flow Injection Analysis
- ๖.๑๐ น้ำมันและไขมัน ให้ใช้วิธีสกัดด้วยเทคนิค Liquid - Liquid Extraction หรือ Soxhlet Extraction ด้วยตัวทำละลายแล้วแยกหาน้ำมันของน้ำมันและไขมัน
- ๖.๑๑ ฟอรัมาลดีไฮด์ ให้ใช้วิธีเทียบสี (Colorimetric Method)
- ๖.๑๒ สารประกอบฟีนอล ให้ใช้การกลั่น (Distillation) และตรวจวัดด้วยวิธีเทียบสี (Colorimetric Method)
- ๖.๑๓ คลอรีนอิสระ ให้ใช้วิธีไทเตรต (Titrimetric Method) หรือวิธีเทียบสี (Colorimetric Method)
- ๖.๑๔ สารฆ่าศัตรูพืชและสัตว์ ให้ใช้วิธีก๊าซโครมาโตกราฟี (Gas-Chromatographic Method) หรือวิธีไฮเพอร์ฟอร์แมนซ์ ลิกวิด โครมาโตกราฟี (High-Performance Liquid Chromatographic Method)
- ๖.๑๕ ทึบเคเอ็น ให้ใช้วิธีเจลดาล์ (Kjeldahl)
- ๖.๑๖ โลหะหนัก
- (๑) สังกะสี ทองแดง แคดเมียม แบเรียม ตะกั่ว นิกเกิลและแมงกานีส ให้ใช้วิธีย่อยสลายตัวอย่างด้วยกรด (Acid digestion) และวัดหาปริมาณโลหะด้วยวิธีอะตอมมิกแอบซอร์พชันสเปกโตรเมตรี (Atomic Absorption Spectrometry : AAS) หรือวิธีอินดักทีฟลิคฟิเลพลาสมา (Inductively Coupled Plasma)
- (๒) โครเมียม

- ก) โครเมียมทั้งหมด ให้ใช้วิธีย่อยสลายตัวอย่างด้วยกรด (Acid digestion) และวัดหาปริมาณโลหะด้วยวิธีอะตอมมิกแอบซอร์พชันสเปกโตรเมตรี (Atomic Absorption Spectrometry : AAS) หรือวิธีอินดักทีฟลิคฟิเลพลาสมา (Inductively Coupled Plasma)
- ข) โครเมียมเอกซะวาเลนท์ ให้ใช้วิธีเทียบสี (Colorimetric Method) หรือวิธีสกัดและตรวจวัดด้วยวิธีอะตอมมิกแอบซอร์พชันสเปกโตรเมตรี (Atomic Absorption Spectrometry : AAS) หรือวิธีสกัดและตรวจวัดด้วยวิธีอินดักทีฟลิคฟิเลพลาสมา (Inductively Coupled Plasma)
- ค) โครเมียมไตรวาเลนท์ ให้ใช้วิธีคำนวณจากค่าส่วนต่างของโครเมียมทั้งหมดกับโครเมียมเอกซะวาเลนท์
- (๓) สารหนูและซีลีเนียม ให้ใช้วิธีอะตอมมิกแอบซอร์พชันสเปกโตรโฟโตเมตรี (Atomic Absorption Spectrophotometry) ชนิดไฮไดรด์เจนเนอเรชัน (Hydride Generation) หรือวิธีอินดักทีฟลิคฟิเลพลาสมา (Inductively Coupled Plasma)
- (๔) ปะทก ให้ใช้วิธีโคลด์เวปอเรอะตอมมิกแอบซอร์พชันสเปกโตรเมตรี (Cold Vapor Atomic Absorption Spectrometry) หรือวิธีโคลด์เวปอเรอะตอมมิกฟลูออเรสเซนซ์สเปกโตรเมตรี (Cold Vapor Atomic Fluorescence Spectrometry) หรือวิธีอินดักทีฟลิคฟิเลพลาสมา (Inductively Coupled Plasma)
- ข้อ ๗ การตรวจสอบค่ามาตรฐานน้ำทิ้งจากโรงงาน ตามข้อ ๖ ให้เป็นไปตามคู่มือวิเคราะห์น้ำและน้ำเสียของสมาคมวิศวกรรมสิ่งแวดล้อมแห่งประเทศไทย หรือ Standard Methods for the Examination of Water and Wastewater ซึ่ง American Public Health Association, American Water Work Association และ Water Environment Federation ของประเทศสหรัฐอเมริกากำหนด หรือตามที่กรมโรงงานอุตสาหกรรมกำหนด
- ข้อ ๘ การเก็บตัวอย่างน้ำทิ้งเพื่อการตรวจสอบค่ามาตรฐาน ตามข้อ ๕ ให้เป็นดังต่อไปนี้
- ๘.๑ จุดเก็บตัวอย่าง ให้เก็บในจุดระบายทิ้งออกจากโรงงาน ไม่ว่าจะมียูจัตเดียวหรือหลายจุดก็ตาม หรือจุดอื่นที่สามารถใช้เป็นตัวแทนของน้ำทิ้งที่ระบายออกจากโรงงาน กรณีมีการระบายทิ้งหลายจุดให้เก็บทุกจุด
- ๘.๒ วิธีการเก็บตัวอย่างน้ำทิ้ง ณ จุดเก็บตัวอย่างตาม ๘.๑ ให้เก็บแบบจ้วง (Grab Sample)
- ข้อ ๙ การกำหนดค่ามาตรฐานน้ำทิ้งให้แตกต่างไปจากข้อ ๕ สำหรับโรงงานในประเภทหรือชนิดเป็นการเฉพาะให้เป็นไปตามประกาศกรมโรงงานอุตสาหกรรม

ข้อ ๑๐ ให้ประกาศกรมโรงงานอุตสาหกรรม (พ.ศ. ๒๕๓๙) เรื่อง กำหนดคุณลักษณะน้ำทิ้งที่ระบายออกนอกโรงงานให้มีค่าแตกต่างจากที่กำหนดไว้ในประกาศกระทรวงอุตสาหกรรม ฉบับที่ ๒ (พ.ศ. ๒๕๓๙) เรื่อง กำหนดคุณลักษณะของน้ำทิ้งที่ระบายออกจากโรงงาน ลงวันที่ ๑๘ กุมภาพันธ์ พ.ศ. ๒๕๔๐ ยังคงบังคับใช้ได้ต่อไปจนกว่าจะได้มีการยกเลิก

ประกาศ ณ วันที่ ๓๐ พฤษภาคม พ.ศ. ๒๕๖๐
อุตตม สาวนายน
รัฐมนตรีว่าการกระทรวงอุตสาหกรรม



ประกาศคณะกรรมการสิ่งแวดล้อมแห่งชาติ

ฉบับที่ ๘ (พ.ศ. ๒๕๓๗)

ออกตามความในพระราชบัญญัติส่งเสริมและรักษาคุณภาพสิ่งแวดล้อมแห่งชาติ

พ.ศ. ๒๕๓๕

เรื่อง กำหนดมาตรฐานคุณภาพน้ำในแหล่งน้ำผิวดิน

อาศัยอำนาจตามความในมาตรา ๓๒ (๑) แห่งพระราชบัญญัติส่งเสริมและรักษาคุณภาพสิ่งแวดล้อมแห่งชาติ พ.ศ. ๒๕๓๕ คณะกรรมการสิ่งแวดล้อมแห่งชาติประกาศกำหนดมาตรฐานคุณภาพน้ำในแหล่งน้ำผิวดิน ไว้ดังต่อไปนี้

หมวด ๑

บททั่วไป

ข้อ ๑ ในประกาศนี้

“แหล่งน้ำผิวดิน” หมายถึง แม่น้ำ ลำคลอง หนอง บึง ทะเลสาบ อ่างเก็บน้ำ และแหล่งน้ำสาธารณะอื่นๆ ที่อยู่ในพื้นแผ่นดิน ซึ่งหมายความรวมถึงแหล่งน้ำสาธารณะที่อยู่ในพื้นแผ่นดินบนเกาะด้วย แต่ไม่รวมถึงน้ำบาดาล และในกรณีที่แหล่งน้ำนั้นอยู่ติดกับทะเลให้หมายความถึงแหล่งน้ำที่อยู่ในปากแม่น้ำหรือปากทะเลสาบ

ปากแม่น้ำและปากทะเลสาบให้อธิบายเขตตามที่กรมเจ้าท่ากำหนด

หมวด ๒

ประเภทและมาตรฐานคุณภาพน้ำในแหล่งน้ำผิวดิน

ข้อ ๒ ให้แบ่งแหล่งน้ำผิวดินออกเป็น ๕ ประเภทคือ แหล่งน้ำประเภทที่ ๑ แหล่งน้ำประเภทที่ ๒ แหล่งน้ำประเภทที่ ๓ แหล่งน้ำประเภทที่ ๔ และแหล่งน้ำประเภทที่ ๕

(๑) แหล่งน้ำประเภทที่ ๑ ได้แก่ แหล่งน้ำที่คุณภาพน้ำมีสภาพตามธรรมชาติโดยปราศจากน้ำที่จากกิจกรรมทุกประเภทและสามารถเป็นประโยชน์เพื่อ

(ก) การอุปโภคและบริโภคโดยต้องผ่านการฆ่าเชื้อโรคตามปกติก่อน

(ข) การขยายพันธุ์ตามธรรมชาติของสิ่งมีชีวิตระดับพื้นฐาน

(ค) การอนุรักษ์ระบบนิเวศน์ของแหล่งน้ำ

(๒) แหล่งน้ำประเภทที่ ๒ ได้แก่ แหล่งน้ำที่ได้รับน้ำที่จากกิจกรรมบางประเภทและสามารถเป็นประโยชน์เพื่อ

(ก) การอุปโภคและบริโภคโดยต้องผ่านการฆ่าเชื้อโรคตามปกติ และผ่านกระบวนการปรับปรุงคุณภาพน้ำทั่วไปก่อน

(ข) การอนุรักษ์สัตว์น้ำ

(ค) การประมง

(ง) การว่ายน้ำและกีฬาทางน้ำ

(๓) แหล่งน้ำประเภทที่ ๓ ได้แก่ แหล่งน้ำที่ได้รับน้ำที่จากกิจกรรมบางประเภทและสามารถเป็นประโยชน์เพื่อ

(ก) การอุปโภคและบริโภคโดยต้องผ่านการฆ่าเชื้อโรคตามปกติ และผ่านกระบวนการปรับปรุงคุณภาพน้ำทั่วไปก่อน

(ข) การเกษตร

(๔) แหล่งน้ำประเภทที่ ๔ ได้แก่ แหล่งน้ำที่ได้รับน้ำที่จากกิจกรรมบางประเภทและสามารถเป็นประโยชน์เพื่อ

(ก) การอุปโภคและบริโภคโดยต้องผ่านการฆ่าเชื้อโรคตามปกติ และผ่านกระบวนการปรับปรุงคุณภาพน้ำเป็นพิเศษก่อน

(ข) การอุตสาหกรรม

(๕) แหล่งน้ำประเภทที่ ๕ ได้แก่ แหล่งน้ำที่ได้รับน้ำที่จากกิจกรรมบางประเภท และสามารถเป็นประโยชน์เพื่อการคมนาคม

ข้อ ๓ คุณภาพน้ำในแหล่งน้ำประเภทที่ ๑ ต้องมีสภาพตามธรรมชาติ และสามารถใช้ประโยชน์ได้ตามข้อ ๒ (๑)

ข้อ ๔ คุณภาพน้ำในแหล่งน้ำประเภทที่ ๒ ต้องมีมาตรฐานดังต่อไปนี้

(๑) ไม่มีวัตถุหรือสิ่งของที่เกิดจากการกระทำของมนุษย์ซึ่งจะทำให้สี กลิ่น และรสของน้ำเปลี่ยนไปตามธรรมชาติ

(๒) อุณหภูมิ (Temperature) ไม่สูงกว่าอุณหภูมิตามธรรมชาติเกิน ๓ องศาเซลเซียส

(๓) ความเป็นกรดและด่าง (pH) มีค่าระหว่าง ๕.๐-๘.๐

(๔) ออกซิเจนละลาย (DO) มีค่าไม่น้อยกว่า ๖.๐ มิลลิกรัมต่อลิตร

(๕) บีโอดี (BOD) มีค่าไม่เกินกว่า ๑.๕ มิลลิกรัมต่อลิตร

(๖) แบคทีเรียกลุ่มโคลิฟอร์มทั้งหมด (Total Coliform Bacteria) มีค่าไม่เกินกว่า ๕,๐๐๐ เอ็ม.พี.เอ็น. ต่อ ๑๐๐ มิลลิตร

(๗) แบคทีเรียกลุ่มฟีคัลโคลิฟอร์ม (Fecal Coliform Bacteria) มีค่าไม่เกินกว่า ๑,๐๐๐ เอ็ม.พี.เอ็น. ต่อ ๑๐๐ มิลลิตร

(๘) ไนเตรต (NO_3) ในหน่วยไนโตรเจน มีค่าไม่เกินกว่า ๕.๐ มิลลิกรัมต่อลิตร

(๙) แอมโมเนีย (NH_3) ในหน่วยไนโตรเจน มีค่าไม่เกินกว่า ๐.๕ มิลลิกรัมต่อลิตร

(๑๐) ฟีนอล (Phenols) มีค่าไม่เกินกว่า ๐.๐๐๕ มิลลิกรัมต่อลิตร

(๑๑) ทองแดง (Cu) มีค่าไม่เกินกว่า ๐.๑ มิลลิกรัมต่อลิตร

(๑๒) นิกเกิล (Ni) มีค่าไม่เกินกว่า ๐.๑ มิลลิกรัมต่อลิตร

(๑๓) แมงกานีส (Mn) มีค่าไม่เกินกว่า ๐.๑ มิลลิกรัมต่อลิตร

(๑๔) สังกะสี (Zn) มีค่าไม่เกินกว่า ๐.๑ มิลลิกรัมต่อลิตร

(๑๕) แคดเมียม (Cd) ในน้ำที่มีความกระด้างในรูปของ CaCO_3 ไม่เกินกว่า ๑๐๐ มิลลิกรัมต่อลิตร มีค่าไม่เกินกว่า ๐.๐๐๕ มิลลิกรัมต่อลิตร และในน้ำที่มีความกระด้างในรูปของ CaCO_3 เกินกว่า ๑๐๐ มิลลิกรัมต่อลิตร มีค่าไม่เกินกว่า ๐.๐๕ มิลลิกรัมต่อลิตร

(๑๖) โครเมียมชนิดเฮกซะวาเลนต์ (Cr Hexavalent) มีค่าไม่เกินกว่า ๐.๐๕ มิลลิกรัมต่อลิตร

(๑๗) ตะกั่ว (Pb) มีค่าไม่เกิน ๐.๐๕ มิลลิกรัมต่อลิตร

(๑๘)ปรอททั้งหมด (Total Hg) มีค่าไม่เกินกว่า ๐.๐๐๒ มิลลิกรัมต่อลิตร

(๑๙) สารหนู (As) มีค่าไม่เกินกว่า ๐.๐๑ มิลลิกรัมต่อลิตร

(๒๐) ไซยาไนด์ (Cyanide) มีค่าไม่เกินกว่า ๐.๐๐๕ มิลลิกรัมต่อลิตร

(๒๑) กัมมันตภาพรังสี (Radioactivity) มีค่ารังสีแอลฟา (Alpha) ไม่เกินกว่า ๐.๑ เบกเคอเรลต่อลิตร และรังสีเบตา (Beta) ไม่เกินกว่า ๑.๐ เบกเคอเรลต่อลิตร

(๒๒) สารฆ่าศัตรูพืชและสัตว์ชนิดที่มีคลอรีนทั้งหมด (Total Organochlorine Pesticides) มีค่าไม่เกินกว่า ๐.๐๕ มิลลิกรัมต่อลิตร

(๒๓) ดีดีที (DDT) มีค่าไม่เกินกว่า ๑.๐ ไมโครกรัมต่อลิตร

(๒๔) บีเอชซีชนิดแอลฟา (Alpha-BHC) มีค่าไม่เกินกว่า ๐.๐๒ ไมโครกรัมต่อลิตร

(๒๕) ดิลดริน (Dieldrin) มีค่าไม่เกินกว่า ๐.๑ ไมโครกรัมต่อลิตร

(๒๖) อัลดริน (Aldrin) มีค่าไม่เกินกว่า ๐.๑ ไมโครกรัมต่อลิตร

(๒๗) เฮปตาคลอร์ (Heptachlor) และเฮปตาคลอร์อีพอกไซด์ (Heptachlorepoxyde) มีค่าไม่เกินกว่า ๐.๒ ไมโครกรัมต่อลิตร

(๒๘) เอนดริน (Endrin) ไม่สามารถตรวจพบได้ตามวิธีการตรวจสอบที่กำหนด

ข้อ ๕ คุณภาพน้ำในแหล่งน้ำประเภทที่ ๓ ต้องมีมาตรฐานตาม ข้อ ๔ เว้นแต่

(๑) ออกซิเจนละลาย มีค่าไม่น้อยกว่า ๔.๐ มิลลิกรัมต่อลิตร

(๒) บีโอดี มีค่าไม่เกินกว่า ๒.๐ มิลลิกรัมต่อลิตร

(๓) แบคทีเรียกลุ่มโคลิฟอร์มทั้งหมด มีค่าไม่เกินกว่า ๒๐,๐๐๐ เอ็ม.พี.เอ็น.

ต่อ ๑๐๐ มิลลิลิตร

(๔) แบคทีเรียกลุ่มฟีคอลโคลิฟอร์ม มีค่าไม่เกินกว่า ๔,๐๐๐ เอ็ม.พี.เอ็น.

ต่อ ๑๐๐ มิลลิลิตร

ข้อ ๖ คุณภาพน้ำในแหล่งน้ำประเภทที่ ๔ ต้องมีมาตรฐานตามข้อ ๔ (๑) ถึง (๕) และ (๘) ถึง (๒๘) เว้นแต่

(๑) ออกซิเจนละลาย มีค่าไม่น้อยกว่า ๒.๐ มิลลิกรัมต่อลิตร

(๒) บีโอดี มีค่าไม่เกินกว่า ๔.๐ มิลลิกรัมต่อลิตร

ข้อ ๗ คุณภาพน้ำในแหล่งน้ำประเภทที่ ๕ ต้องมีมาตรฐานต่ำกว่าคุณภาพน้ำ ในแหล่งน้ำประเภทที่ ๔

ข้อ ๘ การกำหนดให้แหล่งน้ำผิวดินแหล่งใดแหล่งหนึ่งเป็นประเภทใดตามข้อ ๒ ให้เป็นไปตามที่กรมควบคุมมลพิษประกาศในราชกิจจานุเบกษา

หมวด ๓

วิธีการเก็บตัวอย่างและตรวจสอบคุณภาพน้ำในแหล่งน้ำผิวดิน

ข้อ ๙ การเก็บตัวอย่างน้ำเพื่อตรวจสอบคุณภาพตามข้อ ๓ ถึง ข้อ ๗ ให้ใช้วิธีการดังต่อไปนี้

(๑) แหล่งน้ำไหล ซึ่งได้แก่ แม่น้ำ ลำคลอง เป็นต้น ให้เก็บที่จุดกึ่งกลาง ความกว้างของแหล่งน้ำที่ระดับกึ่งกลางความลึก ณ จุดตรวจสอบ เว้นแต่แบคทีเรียกลุ่ม โคลิฟอร์มทั้งหมดและแบคทีเรียกลุ่มฟีคอลโคลิฟอร์ม ให้เก็บที่ระดับความลึก ๓๐ เซนติเมตร ณ จุดตรวจสอบ

(๒) แหล่งน้ำนิ่ง ซึ่งได้แก่ ทะเลสาบ หนอง บึง อ่างเก็บน้ำ เป็นต้น ให้เก็บที่ระดับความลึก ๑ เมตร ณ จุดตรวจสอบสำหรับแหล่งน้ำที่มีความลึกเกินกว่า ๒ เมตร และให้เก็บที่จุดกึ่งกลางความลึก ณ จุดตรวจสอบสำหรับแหล่งน้ำที่มีความลึกไม่เกิน ๒ เมตร เว้นแต่แบคทีเรียกลุ่มโคลิฟอร์มทั้งหมดและแบคทีเรียกลุ่มฟีคอลโคลิฟอร์ม ให้เก็บที่ระดับ ความลึก ๓๐ เซนติเมตร ณ จุดตรวจสอบ

จุดตรวจสอบตาม (๑) และ (๒) ของแหล่งน้ำที่กำหนดตามข้อ ๘ ให้เป็นไปตามที่ กรมควบคุมมลพิษกำหนด

ข้อ ๑๐ การตรวจสอบคุณภาพน้ำตามข้อ ๓ ถึงข้อ ๗ ให้ใช้วิธีการดังต่อไปนี้

(๑) การตรวจสอบอุณหภูมิ ให้ใช้เครื่องวัดอุณหภูมิ (Thermometer) วัดขณะ ทำการเก็บตัวอย่างน้ำ

(๒) การตรวจสอบค่าความเป็นกรดและด่าง ให้ใช้เครื่องวัดความเป็นกรด และด่างของน้ำ (pH meter) ตามวิธีการหาค่าแบบอิเล็กโตรเมตริก (Electrometric)

(๓) การตรวจสอบค่าออกซิเจนละลาย ให้ใช้วิธีอะไซด์โมดิฟิเคชัน (Azide Modification)

(๔) การตรวจสอบค่าบีไอดี ให้ใช้วิธีอะไซด์โมดิฟิเคชัน (Azide Modification) ที่อุณหภูมิ ๒๐ องศาเซลเซียส เป็นเวลา ๕ วันติดต่อกัน

(๕) การตรวจสอบค่าแบคทีเรียกลุ่มโคลิฟอร์มทั้งหมดและค่าแบคทีเรียกลุ่มฟิคอลโคลิฟอร์ม ให้ใช้วิธีมัลติเพิล ทิวบ์ เฟอเม้นเตชัน เทคนิก (Multiple Tube Fermentation Technique)

(๖) การตรวจสอบค่าไนเตรดในหน่วยไนโตรเจน ให้ใช้วิธีแคดเมียมรีดักชัน (Cadmium Reduction)

(๗) การตรวจสอบค่าแอมโมเนียในหน่วยไนโตรเจน ให้ใช้วิธีดิสทิลเลชัน เนสเลอร์ไรเซชัน (Distillation Nesslerization)

(๘) การตรวจสอบค่าฟีนอล ให้ใช้วิธีดิสทิลเลชัน ๔ - อะมิโนแอนติไพรีน (Distillation, 4-Amino antipyrine)

(๙) การตรวจสอบค่าทองแดง นิกเกิล แมงกานีส สังกะสี แคดเมียม โครเมียมชนิดเฮกซะวาเลนต์ และตะกั่ว ให้ใช้วิธีอะตอมมิก แอ็บซอร์ปชัน ไดเรกต์ แอสไพเรชัน (Atomic Absorption - Direct Aspiration)

(๑๐) การตรวจสอบค่าปรอททั้งหมด ให้ใช้วิธีอะตอมมิก แอ็บซอร์ปชัน โคลด์ เวปอร์ เทคนิก (Atomic Absorption-Cold Vapour Technique)

(๑๑) การตรวจสอบค่าสารหนู ให้ใช้วิธีอะตอมมิก แอ็บซอร์ปชัน แก๊สไฮไดรด์ (Atomic Absorption - Gaseous Hydride)

(๑๒) การตรวจสอบค่าไซยาไนด์ ให้ใช้วิธีไพริดีน บาร์บิทูริก แอซิด (Pyridine - Barbituric Acid)

(๑๓) การตรวจสอบค่ากัมมันตภาพรังสี ให้ใช้วิธีโลว์ แบ็กกราวด์ พร็อพอร์ชันนอล เคาน์เตอร์ (Low Background Proportional Counter)

(๑๔) การตรวจค่าสารฆ่าศัตรูพืชและสัตว์ชนิดที่มีคลอรีนทั้งหมด คีตีที บีเอชซีชนิดแอลฟา คิลดริน อัลดริน เฮปตาคลอโรอีพอกไซด์ และเอนดริน ให้ใช้วิธีแก๊ส - โครมาโตกราฟี (Gas - Chromatography)

ข้อ ๑๑ การตรวจสอบค่าออกซิเจนละลายให้ใช้ค่าเปอร์เซ็นต์ไทล์ที่ ๒๐ (20th Percentile Value) ส่วนการตรวจสอบค่าบีไอดี แบคทีเรียกลุ่มโคลิฟอร์มทั้งหมด และแบคทีเรียกลุ่มฟิคอลโคลิฟอร์ม ให้ใช้ค่าเปอร์เซ็นต์ไทล์ที่ ๘๐ โดยจำนวนและระยะเวลาสำหรับการเก็บตัวอย่างน้ำดังกล่าว ให้เป็นไปตามที่กรมควบคุมมลพิษกำหนด

ข้อ ๑๒ การเก็บตัวอย่างน้ำตามข้อ ๙ และการตรวจสอบคุณภาพน้ำตามข้อ ๑๐ จะต้องเป็นไปตามวิธีการมาตรฐานสำหรับการวิเคราะห์น้ำและน้ำเสีย (Standard Methods for Examination of Water and Wastewater) ซึ่ง American Public Health Association และ American Water Works Association กับ Water Pollution Control Federation ของสหรัฐอเมริกา ร่วมกันกำหนดไว้ด้วย

ประกาศ ณ วันที่ ๒๐ มกราคม พ.ศ. ๒๕๓๗

ชวน หลีกภัย

นายกรัฐมนตรี

ประธานคณะกรรมการสิ่งแวดล้อมแห่งชาติ

(ประกาศในราชกิจจานุเบกษา เล่ม ๑๑๑ ตอนที่ ๑๖ ง วันที่ ๒๔ กุมภาพันธ์ ๒๕๓๗)



ประกาศคณะกรรมการสิ่งแวดล้อมแห่งชาติ

ฉบับที่ ๑๕ (พ.ศ. ๒๕๔๐)

เรื่อง กำหนดมาตรฐานระดับเสียงโดยทั่วไป

อาศัยอำนาจตามความในมาตรา ๓๒ (๕) แห่งพระราชบัญญัติส่งเสริมและรักษาคุณภาพสิ่งแวดล้อมแห่งชาติ พ.ศ. ๒๕๓๕ คณะกรรมการสิ่งแวดล้อมแห่งชาติกำหนดมาตรฐานระดับเสียงโดยทั่วไปไว้ดังต่อไปนี้

ข้อ ๑ ในประกาศนี้

“ระดับเสียงโดยทั่วไป” หมายความว่า ระดับเสียงที่เกิดขึ้นในสิ่งแวดล้อม

“ค่าระดับเสียงสูงสุด” หมายความว่า ค่าระดับเสียงสูงสุดที่เกิดขึ้นในขณะใดขณะหนึ่งระหว่างการตรวจวัดระดับเสียง โดยมีหน่วยเป็นเดซิเบลเอ หรือ dB (A)

“ค่าระดับเสียงเฉลี่ย ๒๔ ชั่วโมง” หมายความว่า ค่าระดับเสียงคงที่ที่มีพลังงานเทียบเท่าระดับเสียงที่เกิดขึ้นจริง ซึ่งมีระดับเสียงเปลี่ยนแปลงตามเวลาในช่วง ๒๔ ชั่วโมง (๒๔ hours A-weighted Equivalent Continuous Sound Level) ซึ่งเรียกโดยย่อว่า Leq ๒๔ hr โดยมีหน่วยเป็นเดซิเบลเอ หรือ dB (A)

“มาตรฐานระดับเสียง” หมายความว่า เครื่องวัดระดับเสียงตามมาตรฐาน IEC ๖๕๑ หรือ IEC ๘๐๔ ของคณะกรรมการวิชาการระหว่างประเทศว่าด้วยเทคนิคไฟฟ้า (International Electrotechnical Commission, IEC)

ข้อ ๒ ให้กำหนดมาตรฐานระดับเสียงโดยทั่วไป ไว้ดังต่อไปนี้

(๑) ค่าระดับเสียงสูงสุด ไม่เกิน ๑๑๕ เดซิเบลเอ

(๒) ค่าระดับเสียงเฉลี่ย ๒๔ ชั่วโมง ไม่เกิน ๗๐ เดซิเบลเอ

ข้อ ๓ การตรวจวัดระดับเสียงโดยทั่วไป ให้ดำเนินการดังต่อไปนี้

(๑) การตรวจวัดค่าระดับเสียงสูงสุด ให้ใช้มาตรฐานระดับเสียงตรวจวัดระดับเสียงในบริเวณที่มีคนอยู่หรืออาศัยอยู่

(๒) การตรวจวัดค่าระดับเสียงเฉลี่ย ๒๔ ชั่วโมง ให้ใช้มาตรฐานระดับเสียงตรวจวัดระดับเสียงอย่างต่อเนื่องตลอดเวลา ๒๔ ชั่วโมงใดๆ

(๓) การตั้งไมโครโฟนของมาตรฐานระดับเสียงที่บริเวณภายนอกอาคารให้ตั้งสูงจากพื้นไม่น้อยกว่า ๑.๒๐ เมตร โดยในรัศมี ๓.๕๐ เมตร ตามแนวราบรอบไมโครโฟนต้องไม่มีกำแพงหรือสิ่งใดที่มีคุณสมบัติในการสะท้อนเสียงกีดขวางอยู่

(๔) การตั้งไมโครโฟนของมาตรฐานระดับเสียงที่บริเวณภายในอาคารให้ตั้งสูงจากพื้นไม่น้อยกว่า ๑.๒๐ เมตร โดยในรัศมี ๑.๐๐ เมตร ตามแนวราบรอบไมโครโฟนต้องไม่มีกำแพงสิ่งใดที่มีคุณสมบัติในการสะท้อนเสียงกีดขวางอยู่และต้องห่างจากช่องหน้าต่างหรือช่องทางที่เปิดออกนอกอาคารอย่างน้อย ๑.๕๐ เมตร

ข้อ ๔ การคำนวณค่าระดับเสียงจะต้องเป็นไปตามวิธีการที่องค์การระหว่างประเทศว่าด้วยมาตรฐาน (International Organization for Standardization, ISO) กำหนด ซึ่งกรมควบคุมมลพิษจะประกาศในราชกิจจานุเบกษา

ประกาศ ณ วันที่ ๑๒ มีนาคม พ.ศ. ๒๕๔๐

พลเอก ขวลิต ยงใจยุทธ

นายกรัฐมนตรี

ประธานคณะกรรมการสิ่งแวดล้อมแห่งชาติ

(ประกาศในราชกิจจานุเบกษา เล่ม ๑๑๔ ตอนที่ ๒๗ ง วันที่ ๓ เมษายน ๒๕๔๐)



ประกาศกระทรวงอุตสาหกรรม

เรื่อง มาตรการคุ้มครองความปลอดภัยในการประกอบกิจการโรงงานเกี่ยวกับสภาวะแวดล้อมในการทำงาน

พ. ศ. 2546

อาศัยอำนาจตามความในข้อ 18 แห่งกฎกระทรวงฉบับที่ 2 (พ.ศ. 2535) ออกตามความในพระราชบัญญัติโรงงาน พ.ศ. 2535 อันเป็นพระราชบัญญัติที่มีบทบัญญัติบางประการเกี่ยวกับการจำกัดสิทธิและเสรีภาพของบุคคล ซึ่งมาตรา 29 ประกอบกับมาตรา 35 มาตรา 48 กับมาตรา 50 ของรัฐธรรมนูญแห่งราชอาณาจักรไทย บัญญัติให้กระทำได้โดยอาศัยอำนาจตามบทบัญญัติแห่งกฎหมาย รัฐมนตรีว่าการกระทรวงอุตสาหกรรมออกประกาศไว้ดังต่อไปนี้

ข้อ 1. ในประกาศนี้

“ระดับความร้อน” หมายความว่า อุณหภูมิความร้อนในบริเวณที่ปฏิบัติงาน ตรวจวัดเป็นอุณหภูมิเวทบัลโกลบ (Wet Bulb Globe Temperature : WBGT) เฉลี่ยในช่วงเวลาสองชั่วโมงที่มีอุณหภูมิเวทบัลโกลบสูงสุดของการทำงานปกติ

“อุณหภูมิเวทบัลโกลบ” หมายความว่า อุณหภูมิซึ่งวัดเป็นองศาเซลเซียส คำนวณได้จากสูตร ต่อไปนี้

$WBGT = 0.7 NWB + 0.3 GT$ (ในกรณีในอาคารหรือนอกอาคารที่ไม่มีแสงแดด)

$WBGT = 0.7 NWB + 0.2 GT + 0.1 DB$ (ในกรณีนอกอาคารที่มีแสงแดด)

โดยที่ NWB (Natural Wet Bulb Temperature) คืออุณหภูมิที่อ่านค่าจาก

เทอร์โมมิเตอร์กระเปาะเปียกตามธรรมชาติ วัดเป็นองศาเซลเซียส

GT (Globe Temperature) คืออุณหภูมิที่อ่านค่าจาก โกลบเทอร์โมมิเตอร์ วัดเป็น

องศาเซลเซียส

DB (Dry Bulb Temperature) คือ อุณหภูมิที่อ่านค่าจากเทอร์โมมิเตอร์กระเปาะแห้ง

วัดเป็นองศาเซลเซียส

“งานเบา” หมายความว่า ลักษณะงานที่ใช้แรงน้อยหรือใช้กำลังงานที่ทำให้เกิดการเผาผลาญอาหารในร่างกายไม่เกิน 200 กิโลแคลอรี/ชั่วโมง เช่น งานเขียนหนังสือ งานพิมพ์ดีด งานบันทึกข้อมูล งานเขียนจักร งานนั่งตรวจสอบผลิตภัณฑ์ งานประกอบชิ้นงานขนาดเล็ก งานบังคับเครื่องจักรด้วยเท้า การอื่นเช่นงาน เป็นต้น หรืองานที่เทียบเคียงได้กับงานดังกล่าว

“งานปานกลาง” หมายความว่า ลักษณะงานที่ใช้แรงปานกลางหรือใช้กำลังงานที่ทำให้เกิดการเผาผลาญอาหารในร่างกายเกินกว่า 200 กิโลแคลอรี/ชั่วโมง ถึง 350 กิโลแคลอรี/ชั่วโมง เช่น

ประกาศในราชกิจจานุเบกษา ฉบับประกาศทั่วไป

เล่ม 120 ตอน พิเศษ 138 ง เมื่อวันที่ 3 ธันวาคม 2546

งานยก ลาก คัน หรือเคลื่อนย้ายสิ่งของด้วยแรงปานกลาง งานตอกตะปู งานตะไบ งานจับรถบรรทุก งานจับรถแทรกเตอร์ เป็นต้น หรืองานที่เทียบเคียงได้กับงานดังกล่าว

“งานหนัก” หมายความว่า ลักษณะงานที่ใช้แรงมาก หรือใช้กำลังงานที่ทำให้เกิดการเผาผลาญอาหารในร่างกายเกินกว่า 350 กิโลแคลอรี/ชั่วโมง ถึง 500 กิโลแคลอรี/ชั่วโมง เช่น งานที่ใช้พลั่วหรือเสียม ขุดตัก งานเลื่อยไม้ งานเจาะไม้เนื้อแข็ง งานทุบ โดยใช้อ่อนขนาดใหญ่ งานยกหรือเคลื่อนย้ายของหนัก ขึ้นที่สูงหรือที่ลาดชัน เป็นต้น หรืองานที่เทียบเคียงได้กับงานดังกล่าว

หมวด 1

ความร้อน

ข้อ 2. บริเวณปฏิบัติงานต้องมีระดับความร้อนไม่เกินกว่ามาตรฐานที่กำหนดไว้ในตารางท้ายหมวดนี้

ข้อ 3. บริเวณปฏิบัติงานที่มีระดับความร้อนเกินกว่ามาตรฐานตามข้อ 2 ผู้ประกอบกิจการโรงงานต้องปิดประกาศเตือนให้ทราบถึงบริเวณที่มีความร้อนสูงเกินมาตรฐานที่กำหนด

ข้อ 4. ในกรณีที่ภายในบริเวณปฏิบัติงานมีระดับความร้อนเกินมาตรฐาน ตามข้อ 2 ผู้ประกอบกิจการโรงงานต้องดำเนินการปรับปรุงหรือแก้ไขให้บริเวณปฏิบัติงานมีระดับความร้อนอยู่ในเกณฑ์มาตรฐาน หากได้ดำเนินการปรับปรุงหรือแก้ไขแล้ว ไม่สามารถควบคุมให้เป็นไปตามมาตรฐานดังกล่าวได้ ผู้ประกอบกิจการโรงงานต้องจัดหาอุปกรณ์ป้องกันอันตรายส่วนบุคคล เช่น ชุดแต่งกาย รองเท้า และถุงมือเพื่อป้องกันความร้อน สำหรับผู้ที่เข้าไปในบริเวณดังกล่าว ตลอดจนต้องจัดให้มีการอบรมการใช้อุปกรณ์ป้องกันอันตรายส่วนบุคคลด้วย

ตารางแสดงมาตรฐานระดับความร้อน

ความหนักเบาของงาน	มาตรฐานระดับความร้อน ค่าเฉลี่ยอุณหภูมิเวทบัลโกลบ (WBGT) กำหนดเป็นองศาเซลเซียส
เบา	34.0
ปานกลาง	32.0
หนัก	30.0

หมวด 2
แสงสว่าง

ข้อ 5. ผู้ประกอบการโรงงานต้องป้องกันมิให้มีแสงตรง หรือแสงสะท้อนส่องเข้าตา
คนงานในการปฏิบัติงาน

ข้อ 6. ผู้ประกอบการโรงงานต้องจัดให้มีแสงสว่างเพียงพอแก่การทำงานอย่างทั่วถึง
สามารถมองเห็นสิ่งกีดขวาง และส่วนที่อาจก่อให้เกิดอันตรายจากการเคลื่อนไหวนของเครื่องจักร หรือ
อันตรายจากไฟฟ้า ตลอดจนบันไดขึ้นลงและทางออก ในเวลามีเหตุฉุกเฉินอย่างชัดเจน ตามหลักเกณฑ์
ดังต่อไปนี้

- (1) ลานถนนและทางเดินนอกอาคารโรงงาน ความเข้มของการส่องสว่างต้องไม่น้อยกว่า 20 ลักซ์ (LUX) หรือ 2 ฟุต-แคนเดิล (Foot Candle)
 - (2) บริเวณทางเดินในอาคารโรงงาน ระเบียง บันได ห้องพักผ่อน ห้องพักผ่อนของพนักงาน ห้องเก็บของที่มีได้มีการเคลื่อนย้าย ความเข้มของการส่องสว่างต้องไม่น้อยกว่า 50 ลักซ์
 - (3) บริเวณการปฏิบัติงานที่ไม่ต้องการความละเอียด ได้แก่ บริเวณการสีข้าว สางฝ้าย หรือการปฏิบัติงานขั้นแรกในกระบวนการอุตสาหกรรมต่าง ๆ และบริเวณจุดขนถ่ายสินค้า ป้อมขนถ่าย ลิฟท์ ห้องเปลี่ยนเสื้อผ้าและบริเวณตู้เก็บของ ห้องน้ำ และห้องส้วม ความเข้มของการส่องสว่างต้องไม่น้อยกว่า 100 ลักซ์
 - (4) บริเวณการปฏิบัติงานที่ต้องการความละเอียดน้อยมาก ได้แก่ งานหยดที่ท่าที่ไค้ หรือเครื่องจักร ชิ้นงานมีขนาดใหญ่กว่า 750 ไมโครเมตร (0.75 มิลลิเมตร) การตรวจงานหยดด้วยสายตา การนับ การตรวจเช็คสิ่งของที่ชิ้นงานใหญ่ และบริเวณพื้นที่ในโกดัง ความเข้มของการส่องสว่างต้องไม่น้อยกว่า 200 ลักซ์
 - (5) บริเวณการปฏิบัติงานที่ต้องการความละเอียดน้อย ได้แก่ บริเวณที่ปฏิบัติงานเกี่ยวกับงานรับจ่ายสินค้า การทำงานไม้ที่มีชิ้นงานขนาดปานกลาง งานบรรจุ บาลงขวดหรือกระป๋อง งานเจาะรู ทากาว หรือเย็บเล่มหนังสือ ความเข้มของการส่องสว่างต้องไม่น้อยกว่า 300 ลักซ์
- ในบริเวณการปฏิบัติงานที่มีขนาดของชิ้นงานตั้งแต่ 125 ไมโครเมตร (0.125 มิลลิเมตร) ได้แก่ งานเกี่ยวกับงานประจำในสำนักงาน เช่น งานพิมพ์ดีดเขียนและอ่าน งานประกอบรถยนต์และตัวถัง การทำงานไม้อย่างละเอียด ความเข้มของการส่องสว่างต้องไม่น้อยกว่า 400 ลักซ์

- (6) บริเวณการปฏิบัติงานที่ต้องการความละเอียดปานกลาง ได้แก่ งานเขียนแบบงานระบายสี พ่นสีและตกแต่งอย่างละเอียด งานพิสูจน์อักษร งานตรวจสอบชิ้นสุดท้ายในโรงงานผลิตรถยนต์ ความเข้มของการส่องสว่างต้องไม่น้อยกว่า 600 ลักซ์
- (7) บริเวณการปฏิบัติงานที่ต้องการความละเอียดสูง โดยมีขนาดของชิ้นงานตั้งแต่ 25 ไมโครเมตร (0.025 มิลลิเมตร) ได้แก่ บริเวณที่ปฏิบัติงานเกี่ยวกับการตรวจสอบงานละเอียด เช่น การปรับเทียบมาตรฐานความถูกต้องและความแม่นยำของอุปกรณ์ การระบายสี พ่นสี และตกแต่งชิ้นงานที่ต้องการความละเอียดมากเป็นพิเศษ งานย้อมสี ความเข้มของการส่องสว่างต้องไม่น้อยกว่า 800 ลักซ์
- ในบริเวณการปฏิบัติงานเกี่ยวกับการตรวจสอบ การคัดเย็บเสื้อผ้าด้วยมือ การตรวจสอบและตกแต่งสินค้าสิ่งทอ สิ่งถักหรือเสื้อผ้าที่มีสีอ่อนขึ้นสุดท้ายด้วยมือ การคัดแยกและเทียบสีหนังที่มีสีเข้ม การเทียบสีในงานย้อมผ้า ความเข้มของการส่องสว่างต้องไม่น้อยกว่า 1200 ลักซ์
- (8) บริเวณการปฏิบัติงานที่ต้องการความละเอียดสูงมาก ได้แก่ งานละเอียดที่ต้องทำบนโต๊ะหรือเครื่องจักร เช่น ทำเครื่องมือและแม่พิมพ์ที่มีรายละเอียดขนาดเล็กกว่า 25 ไมโครเมตร (0.025 มิลลิเมตร) งานตรวจสอบตรวจวัดชิ้นส่วนที่มีขนาดเล็กหรือชิ้นงานที่มีส่วนประกอบขนาดเล็ก งานซ่อมแซมสินค้า สิ่งทอ สิ่งถักที่มีสีอ่อน งานตรวจสอบและตกแต่งชิ้นส่วนของสินค้าสิ่งทอ สิ่งถักที่มีสีเข้มด้วยมือ ความเข้มของการส่องสว่างต้องไม่น้อยกว่า 1600 ลักซ์
- (9) บริเวณการปฏิบัติงานที่ต้องการความละเอียดสูงมากเป็นพิเศษ ได้แก่ การปฏิบัติงานเกี่ยวกับการตรวจสอบชิ้นงานที่มีขนาดเล็กมาก การเจียรไนเพชร การทำนาฬิกาข้อมือในกระบวนการที่มีขนาดเล็ก การถัก ซ่อมแซมเสื้อผ้า ถุงเท้าที่มีสีเข้ม ความเข้มของการส่องสว่างต้องไม่น้อยกว่า 2400 ลักซ์

ข้อ 7. ความเข้มของการส่องสว่าง ณ ที่ปฏิบัติงานหรือลักษณะการปฏิบัติงานนอกเหนือจากที่กำหนดไว้ในข้อ 6 ผู้ประกอบการโรงงานต้องจัดให้ความเข้มของการส่องสว่าง เทียบเคียงไม่ต่ำกว่าหลักเกณฑ์ที่กำหนดไว้

หมวด 3

เสียง

ข้อ 8. ผู้ประกอบกิจการโรงงานต้องควบคุมมิให้บริเวณปฏิบัติงานในโรงงานมีระดับเสียงเกินกว่ามาตรฐานที่ได้กำหนดไว้ในตารางท้ายหมวดนี้

ข้อ 9. ห้ามมิให้บุคคลเข้าไปในบริเวณที่มีเสียงดังเกินกว่า 140 เดซิเบลเอ

ข้อ 10. บริเวณปฏิบัติงานที่มีระดับเสียงเกินกว่ามาตรฐานตามข้อ 8 ผู้ประกอบกิจการโรงงานต้องปิดประกาศเตือนให้ทราบถึงบริเวณที่มีเสียงดังเกินมาตรฐานที่กำหนด

ตารางแสดงมาตรฐานเปรียบเทียบระดับเสียงเฉลี่ยที่ขอมรับได้กับเวลาการทำงานในแต่ละวัน

เวลาการทำงานที่ได้รับเสียงใน 1 วัน (ชม.)	ระดับเสียงเฉลี่ยตลอดเวลาการทำงาน ไม่เกิน (เดซิเบลเอ)
12	87
8	90
6	92
4	95
3	97
2	100
1 ½	102
1	105
½	110
¼ หรือน้อยกว่า	115

หมายเหตุ

หากเวลาการทำงานไม่มีค่ามาตรฐานที่กำหนดตรงตามตารางข้างต้น ให้

$$\text{คำนวณ โดยใช้สูตร } T = \frac{8}{2^{(L-90)/5}}$$

เมื่อ T หมายถึง เวลาการทำงานที่ขอมให้ได้รับเสียง (ชั่วโมง)

L หมายถึง ระดับเสียง (เดซิเบลเอ)

ในกรณีค่าระดับเสียงเฉลี่ยตลอดเวลาการทำงาน ที่ได้จากการคำนวณมี

เศษทศนิยมให้ตัดเศษทศนิยมออก

หมวด 4

การตรวจวัดและวิเคราะห์สภาวะแวดล้อมในการทำงาน

ข้อ 11. ผู้ประกอบกิจการโรงงาน ต้องจัดให้มีการตรวจวัด วิเคราะห์ และจัดทำรายงานสภาพแวดล้อมในการทำงานเกี่ยวกับระดับความร้อน แสงสว่างและเสียงอย่างน้อยปีละ 1 ครั้ง โดยมีเจ้าหน้าที่ความปลอดภัยในการทำงานระดับวิชาชีพหรือผู้สำเร็จการศึกษามัธยมศึกษาไม่ต่ำกว่าปริญญาตรีทางด้านวิทยาศาสตร์เป็นผู้รับรองรายงาน และให้เก็บรายงานดังกล่าวไว้ ณ ที่ตั้งโรงงานให้พร้อมสำหรับการตรวจสอบของพนักงานเจ้าหน้าที่

ข้อ 12. การตรวจวัดความร้อน บริเวณที่ทำการตรวจวัดต้องเป็นบริเวณที่มีการปฏิบัติงานอยู่ในสภาพการทำงานปกติ การตรวจวัดต้องเป็นบริเวณที่มีระดับความร้อนสูง และต้องตรวจวัดในเดือนที่มีอากาศร้อนของปี ประเภทหรือชนิดของโรงงานที่ต้องดำเนินการตรวจวัดความร้อนตามที่กำหนดไว้ในบัญชีที่ 1 ท้ายประกาศนี้

ข้อ 13. การตรวจวัดแสงสว่าง บริเวณที่ทำการตรวจวัดต้องเป็นบริเวณที่มีการปฏิบัติงานในสภาพการทำงานปกติ การตรวจวัดต้องเป็นบริเวณที่มีความเข้มของการส่องสว่างต่ำ โดยกำหนดให้โรงงานจำพวกที่ 3 ทุกประเภทต้องทำการตรวจวัดแสงสว่าง

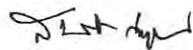
ข้อ 14. การตรวจวัดระดับเสียง บริเวณที่ทำการตรวจวัดต้องเป็นบริเวณที่มีการปฏิบัติงานในสภาพการทำงานปกติ การตรวจวัดต้องเป็นบริเวณที่มีระดับเสียงสูง ประเภทหรือชนิดของโรงงานที่ต้องดำเนินการตรวจวัดเสียงตามที่กำหนดไว้ในบัญชีที่ 2 ท้ายประกาศนี้

ข้อ 15. วิธีการตรวจวัดและวิเคราะห์ให้เป็นไปตามหลักมาตรฐานสากล เช่น มาตรฐานของ Occupational Safety & Health Administration (OSHA) มาตรฐานของ National Institute Occupational Safety and Health (NIOSH) เป็นต้น หรือวิธีอื่นใดที่กรมโรงงานอุตสาหกรรมเห็นชอบ

หมวด 5
เบ็ดเตล็ด

ข้อ 16. ประกาศฉบับนี้ให้ใช้บังคับเมื่อพ้นกำหนดหนึ่งร้อยแปดสิบวัน นับแต่วันที่ประกาศ
ในราชกิจจานุเบกษา เป็นต้นไป

ประกาศ ณ วันที่ 6 พฤศจิกายน พ. ศ. 2546



(นายสมศักดิ์ เทพสุทิน)

รัฐมนตรีว่าการกระทรวงอุตสาหกรรม

บัญชีท้ายประกาศกระทรวงอุตสาหกรรม

เรื่อง มาตราการคุ้มครองความปลอดภัยในการประกอบกิจการโรงงานเกี่ยวกับสถานะแวดล้อมในการทำงาน

พ.ศ. 2546

บัญชีที่ 1 ประเภทหรือชนิดของโรงงานที่ต้องทำการตรวจวัดความร้อน

ลำดับที่	ตามประเภทหรือชนิดของโรงงานในบัญชีท้ายกฎกระทรวง (พ.ศ. 2535) ออกตามความในพระราชบัญญัติโรงงาน พ.ศ. 2535
11(3)(4)	โรงงานผลิตน้ำตาลทรายดิบ น้ำตาลทรายขาว หรือการทำใบรับสุทธิ
22(3)	โรงงานสิ่งทอที่ทำการฟอก ย้อมสี หรือแต่งสำเร็จด้วยหรือสิ่งทอ
38(1)(2)	โรงงานผลิตเยื่อกระดาษจากไม้หรือวัสดุอื่น การทำกระดาษ กระดาษแข็ง หรือกระดาษ ที่ใช้ในการก่อสร้างชนิดที่ทำจากเส้นใย หรือแผ่นกระดาษไฟเบอร์
51	โรงงานผลิต ช่อม หล่อ หรือหล่อคอกยางนอก หรือยางในสำหรับยานพาหนะที่เคลื่อนที่ ด้วยเครื่องกล คน หรือสัตว์
54	โรงงานผลิตแก้ว เส้นใยแก้วหรือผลิตภัณฑ์แก้ว
57(1)	โรงงานทำซีเมนต์ ปูนขาว หรือปูนปลาสเตอร์
59	โรงงานประกอบกิจการเกี่ยวกับการถลุง หลอม หล่อ รีด ดึง ผลิตเหล็ก หรือเหล็กกล้าใน ขั้นต้น
60	โรงงานประกอบกิจการเกี่ยวกับการถลุง ผสมทำใบรับสุทธิ หลอม หล่อ รีด ดึง หรือผลิต โลหะขั้นต้น ซึ่งมีโลหะเหล็กหรือเหล็กกล้า
61	โรงงานผลิต คบแต่ง ดัดแปลง หรือซ่อมแซมเครื่องมือ หรือเครื่องใช้ที่ทำด้วยเหล็กหรือ เหล็กกล้า และรวมถึงส่วนประกอบหรืออุปกรณ์ของเครื่องมือหรือเครื่องใช้ดังกล่าว
62	โรงงานผลิต คบแต่ง ดัดแปลง หรือซ่อมแซมเครื่องเรือน หรือเครื่องคบแต่งภายในอาคาร ที่ทำจากโลหะหรือโลหะเป็นส่วนใหญ่ และรวมถึงส่วนประกอบหรืออุปกรณ์ของเครื่อง เรือน หรือเครื่องตกแต่งดังกล่าว
63	โรงงานประกอบกิจการเกี่ยวกับผลิตภัณฑ์โลหะสำหรับการก่อสร้าง
64	โรงงานประกอบกิจการเกี่ยวกับผลิตภัณฑ์โลหะ
65	โรงงานผลิต ประกอบ ดัดแปลง หรือซ่อมแซมเครื่องยนต์ เครื่องกังหัน และรวมถึงส่วน ประกอบหรืออุปกรณ์ของเครื่องยนต์ หรือเครื่องกังหันดังกล่าว

บัญชีที่ 1 ประเภทหรือชนิดของโรงงานที่ต้องทำการตรวจวัดความร้อน

ลำดับที่	ตามประเภทหรือชนิดของโรงงานในบัญชีท้ายกฎกระทรวง (พ.ศ. 2535) ออกตามความในพระราชบัญญัติโรงงาน พ.ศ. 2535
66	โรงงานผลิต ประกอบ คัดแปลง หรือซ่อมแซมเครื่องจักร สำหรับใช้ในการกลั่นหรือการเลี้ยงสัตว์ และรวมถึงส่วนประกอบหรืออุปกรณ์ของเครื่องจักรดังกล่าว
67	โรงงานประกอบกิจการเกี่ยวกับเครื่องจักร ส่วนประกอบ หรืออุปกรณ์ของเครื่องจักร สำหรับประดิษฐ์โลหะ หรือไม้
68	โรงงานผลิต ประกอบ คัดแปลง หรือซ่อมแซมเครื่องจักรสำหรับอุตสาหกรรมกระดาษ เคมี อาหาร การปั่นทอ การพิมพ์ การผลิตซีเมนต์หรือผลิตภัณฑ์ดินเหนียว การก่อสร้าง การทำเหมืองแร่ การเจาะหาปิโตรเลียม หรือการกลั่นน้ำมัน และรวมถึงส่วนประกอบของเครื่องจักรดังกล่าว
74(1)	โรงงานประกอบกิจการเกี่ยวกับการทำหลอดไฟฟ้า หรือดวงโคมไฟฟ้า
77	โรงงานประกอบกิจการเกี่ยวกับรถยนต์ หรือรถพ่วง
78	โรงงานประกอบกิจการเกี่ยวกับจักรยานยนต์ จักรยานสามล้อ หรือจักรยานสองล้อ
79	โรงงานประกอบกิจการเกี่ยวกับอากาศยาน หรือเรือไฮโดรคราฟท์
80	โรงงานผลิต ประกอบ คัดแปลง หรือซ่อมแซมล้อเลื่อน ที่ขับเคลื่อนด้วยแรงคน หรือสัตว์ ซึ่งมีใช้จักรยาน และรวมถึงส่วนประกอบหรืออุปกรณ์ของผลิตภัณฑ์ดังกล่าว
88	โรงงานผลิต ส่ง หรือจำหน่ายพลังงานไฟฟ้า
98	โรงงานซักผ้า ซักแห้ง ซักฟอก รีด อัด หรือย้อมผ้า เครื่องนุ่งห่ม ทรม หรือขนสัตว์
100(6)	โรงงานประกอบกิจการเกี่ยวกับการคบแต่งหรือเปลี่ยนแปลงคุณลักษณะของผลิตภัณฑ์ หรือส่วนประกอบของผลิตภัณฑ์ใด ๆ ไม่มีการผลิต ด้วยวิธีการอบชุบด้วยความร้อน
102	โรงงานประกอบกิจการเกี่ยวกับการผลิต และหรือจำหน่ายไอน้ำ
หมายเหตุ : โรงงานลำดับที่ 61-68 และ 77-80 เฉพาะโรงงานที่มีการหล่อหลอมโลหะเท่านั้น โรงงานลำดับที่ 98 เฉพาะโรงงานที่มีการฟอก ย้อมสีเท่านั้น	

บัญชีที่ 2 ประเภทหรือชนิดของโรงงานที่ต้องทำการตรวจวัดเสียง

ลำดับที่	ตามประเภทหรือชนิดของโรงงานในบัญชีท้ายกฎกระทรวง (พ.ศ. 2535) ออกตามความในพระราชบัญญัติโรงงาน พ.ศ. 2535
3(1)	โรงงานที่ประกอบกิจการเกี่ยวกับการ ไม่ บด หรือย่อยหิน
11(3)(4)	โรงงานผลิตน้ำคาลทรายดิบ น้ำคาลทรายขาว หรือการทำให้น้ำบริสุทธิ์
14	โรงงานประกอบกิจการเกี่ยวกับการทำน้ำแข็ง หรือคัต ซอย บด หรือย่อยน้ำแข็ง
20(3)	โรงงานประกอบกิจการเกี่ยวกับการทำน้ำอัดลม (เฉพาะที่บรรจุขวดแก้ว)
22(2)	โรงงานประกอบกิจการเกี่ยวกับการทอ หรือการเตรียมเส้นด้ายยืนสำหรับการทอ
34(1)(2)(3)(4)	โรงงานประกอบกิจการเกี่ยวกับการเลื่อย ไซ ซอย เฆาะรอง การทำวงบ่อ ขอบประตู ขอบหน้าต่าง บานหน้าต่าง บานประตู หรือส่วนประกอบที่ทำด้วยไม้ของอาคาร การทำ ไม้วีเนียร์ หรือไม้อัดทุกชนิด การทำเฟอร์นิเจอร์ การบด ปั่น หรือย่อยไม้
38(1)	โรงงานผลิตเยื่อจากไม้ หรือวัสดุอื่น
53(9)	โรงงานประกอบกิจการเกี่ยวกับการล้าง บด หรือย่อยพลาสติก
61	โรงงานผลิต คบแต่ง คัดแปลง หรือซ่อมแซมเครื่องมือ หรือเครื่องใช้ที่ทำด้วยเหล็กหรือเหล็กกล้า และรวมถึงส่วนประกอบหรืออุปกรณ์ของเครื่องมือหรือเครื่องใช้ดังกล่าว
62	โรงงานผลิต คบแต่ง คัดแปลง หรือซ่อมแซมเครื่องเรือน หรือเครื่องคบแต่งภายในอาคาร ที่ทำจากโลหะหรือโลหะเป็นส่วนใหญ่ และรวมถึงส่วนประกอบหรืออุปกรณ์ของเครื่อง เรือน หรือเครื่องตกแต่งดังกล่าว
63	โรงงานประกอบกิจการเกี่ยวกับผลิตภัณฑ์โลหะสำหรับการทำเครื่องก่อสร้าง
64	โรงงานประกอบกิจการเกี่ยวกับผลิตภัณฑ์โลหะ
65	โรงงานผลิต ประกอบ คัดแปลง หรือซ่อมแซมเครื่องยนต์ เครื่องกังหัน และรวมถึงส่วนประกอบหรืออุปกรณ์ของเครื่องยนต์ หรือเครื่องกังหันดังกล่าว
66	โรงงานผลิต ประกอบ คัดแปลง หรือซ่อมแซมเครื่องจักร สำหรับใช้ในการกลั่นหรือการเลี้ยงสัตว์ และรวมถึงส่วนประกอบหรืออุปกรณ์ของเครื่องจักรดังกล่าว
67	โรงงานประกอบกิจการเกี่ยวกับเครื่องจักร ส่วนประกอบ หรืออุปกรณ์ของเครื่องจักร สำหรับประดิษฐ์โลหะ หรือไม้

บัญชีที่ 2 ประเภทหรือชนิดของโรงงานที่ต้องทำการตรวจวัดเสียง

ลำดับที่	คามประเภทหรือชนิดของโรงงานในบัญชีท้ายกฎกระทรวง (พ.ศ. 2535) ออกตามความในพระราชบัญญัติโรงงาน พ.ศ. 2535
68	โรงงานผลิต ประกอบ คัดแปลง หรือซ่อมแซมเครื่องจักรสำหรับอุตสาหกรรมกระดาษ เหมือ อาหาร การปั่นทอ การพิมพ์ การผลิตซีเมนต์หรือผลิตภัณฑ์ดินเหนียว การก่อสร้าง การทำเหมืองแร่ การเจาะหาปิโตรเลียม หรือการกลั่นน้ำมัน และรวมถึงส่วนประกอบของเครื่องจักรดังกล่าว
77	โรงงานประกอบกิจการเกี่ยวกับรถยนต์ หรือรถพ่วง
78	โรงงานประกอบกิจการเกี่ยวกับจักรยานยนต์ จักรยานสามล้อ หรือจักรยานสองล้อ
79	โรงงานประกอบกิจการเกี่ยวกับอากาศยาน หรือเรือไฮโดรคราฟท์
80	โรงงานผลิต ประกอบ คัดแปลง หรือซ่อมแซมล้อเลื่อน ที่ขับเคลื่อนด้วยแรงคน หรือสัตว์ ซึ่งมีใช้จักรยาน และรวมถึงส่วนประกอบหรืออุปกรณ์ของผลิตภัณฑ์ดังกล่าว
88	โรงงานผลิต สิ่ง หรือจำหน่ายพลังงานไฟฟ้า
หมายเหตุ : โรงงานลำดับที่ 61-68 และ 77-80 เฉพาะโรงงานที่มีการปั่นและเจียรโลหะเท่านั้น	



ประกาศกระทรวงอุตสาหกรรม

เรื่อง มาตราการคุ้มครองความปลอดภัยในการประกอบกิจการ โรงงานเกี่ยวกับสภาวะแวดล้อมในการทำงาน
พ. ศ. 2546

อาศัยอำนาจตามความในข้อ 18 แห่งกฎกระทรวงฉบับที่ 2 (พ.ศ. 2535) ออกตามความในพระราชบัญญัติโรงงาน พ.ศ. 2535 อันเป็นพระราชบัญญัติที่มีบทบัญญัติบางประการเกี่ยวกับการจำกัดสิทธิและเสรีภาพของบุคคล ซึ่งมาตรา 29 ประกอบกับมาตรา 35 มาตรา 48 กับมาตรา 50 ของรัฐธรรมนูญแห่งราชอาณาจักรไทย บัญญัติให้กระทำได้โดยอาศัยอำนาจตามบทบัญญัติแห่งกฎหมาย รัฐมนตรีว่าการกระทรวงอุตสาหกรรมออกประกาศไว้ดังต่อไปนี้

ข้อ 1. ในประกาศนี้

“ระดับความร้อน” หมายความว่า อุณหภูมิความร้อนในบริเวณที่ปฏิบัติงาน ตรวจวัดเป็นอุณหภูมิwet bulb globe (Wet Bulb Globe Temperature : WBGT) เฉลี่ยในช่วงเวลาสองชั่วโมงที่มีอุณหภูมิwet bulb globe สูงสุดของการทำงานปกติ

“อุณหภูมิwet bulb globe” หมายความว่า อุณหภูมิซึ่งวัดเป็นองศาเซลเซียส คำนวณได้จากสูตร ต่อไปนี้

$$WBGT = 0.7 \text{ NWB} + 0.3 \text{ GT} \text{ (ในกรณีในอาคารหรือในอาคารที่ไม่มีแสงแดด)}$$

$$WBGT = 0.7 \text{ NWB} + 0.2 \text{ GT} + 0.1 \text{ DB} \text{ (ในกรณีนอกอาคารที่มีแสงแดด)}$$

โดยที่ NWB (Natural Wet Bulb Temperature) คืออุณหภูมิที่อ่านค่าจาก

เทอร์โมมิเตอร์กระเปาะเปียกตามธรรมชาติ วัดเป็นองศาเซลเซียส

GT (Globe Temperature) คืออุณหภูมิที่อ่านค่าจาก โกลบเทอร์โมมิเตอร์ วัดเป็น

องศาเซลเซียส

DB (Dry Bulb Temperature) คือ อุณหภูมิที่อ่านค่าจากเทอร์โมมิเตอร์กระเปาะแห้ง

วัดเป็นองศาเซลเซียส

“งานเบา” หมายความว่า ลักษณะงานที่ใช้แรงน้อยหรือใช้กำลังงานที่ทำให้เกิด

การเผาผลาญอาหารในร่างกายไม่เกิน 200 กิโลแคลอรี/ชั่วโมง เช่น งานเขียนหนังสือ งานพิมพ์ดีด งานบันทึกข้อมูล งานเขียนจักร งานนั่งตรวจสอบผลิตภัณฑ์ งานประกอบชิ้นงานขนาดเล็ก งานบังคับเครื่องจักรด้วยเท้า การยืนคุมงาน เป็นต้น หรืองานที่เทียบเคียงได้กับงานดังกล่าว

“งานปานกลาง” หมายความว่า ลักษณะงานที่ใช้แรงปานกลางหรือใช้กำลังงานที่ทำให้เกิดการเผาผลาญอาหารในร่างกายเกินกว่า 200 กิโลแคลอรี/ชั่วโมง ถึง 350 กิโลแคลอรี/ชั่วโมง เช่น

ประกาศในราชกิจจานุเบกษา ฉบับประกาศทั่วไป
เล่ม 120 ตอน พิเศษ 138 ง เมื่อวันที่ 3 ธันวาคม 2546

งานยก ลาก คัน หรือเคลื่อนย้ายสิ่งของด้วยแรงปานกลาง งานคอกตะปู งานตะไบ งานจับรถบรรทุก งานจับรถแทรกเตอร์ เป็นต้น หรืองานที่เทียบเคียงได้กับงานดังกล่าว

"งานหนัก" หมายความว่า ลักษณะงานที่ใช้แรงมาก หรือใช้กำลังงานที่ทำให้เกิดการเผาผลาญอาหารในร่างกายเกินกว่า 350 กิโลแคลอรี/ชั่วโมง ถึง 500 กิโลแคลอรี/ชั่วโมง เช่น งานที่ไร้พลังหรือเสื่อม ขุดคัก งานเลื่อยไม้ งานเจาะไม้เนื้อแข็ง งานทุบโดยใช้มือชนขนาดใหญ่ งานยกหรือเคลื่อนย้ายของหนักขึ้นที่สูงหรือที่ลาดชัน เป็นต้น หรืองานที่เทียบเคียงได้กับงานดังกล่าว

หมวด 1 ความร้อน

ข้อ 2. บริเวณปฏิบัติงานต้องมีระดับความร้อนไม่เกินกว่ามาตรฐานที่กำหนดไว้ในตารางท้ายหมวดนี้

ข้อ 3. บริเวณปฏิบัติงานที่มีระดับความร้อนเกินกว่ามาตรฐานตามข้อ 2 ผู้ประกอบการโรงงานต้องปิดประกาศเตือนให้ทราบถึงบริเวณที่มีความร้อนสูงเกินมาตรฐานที่กำหนด

ข้อ 4. ในกรณีที่ภายในบริเวณปฏิบัติงานมีระดับความร้อนเกินมาตรฐาน ตามข้อ 2 ผู้ประกอบการโรงงานต้องดำเนินการปรับปรุงหรือแก้ไขให้บริเวณปฏิบัติงานมีระดับความร้อนอยู่ในเกณฑ์มาตรฐาน หากได้ดำเนินการปรับปรุงหรือแก้ไขแล้ว ไม่สามารถควบคุมให้เป็นไปตามมาตรฐานดังกล่าวได้ ผู้ประกอบการโรงงานต้องจัดหาอุปกรณ์ป้องกันอันตรายส่วนบุคคล เช่น ชุดแต่งกาย รองเท้า และถุงมือเพื่อป้องกันความร้อน สำหรับผู้ที่เข้าไปในบริเวณดังกล่าว ตลอดจนต้องจัดให้มีการอบรมการใช้อุปกรณ์ป้องกันอันตรายส่วนบุคคลด้วย

ตารางแสดงมาตรฐานระดับความร้อน

ความหนักเบาของงาน	มาตรฐานระดับความร้อน ค่าเฉลี่ยอุณหภูมิเวทบัลบ์โกลบ (WBGT) กำหนดเป็นองศาเซลเซียส
เบา	34.0
ปานกลาง	32.0
หนัก	30.0

หมวด 2

แสงสว่าง

ข้อ 5. ผู้ประกอบการโรงงานต้องป้องกันมิให้มีแสงตรง หรือแสงสะท้อนส่องเข้าตาคนงานในการปฏิบัติงาน

ข้อ 6. ผู้ประกอบการโรงงานต้องจัดให้มีแสงสว่างเพียงพอแก่การทำงานอย่างทั่วถึงสามารถมองเห็นสิ่งกีดขวาง และส่วนที่อาจก่อให้เกิดอันตรายจากการเคลื่อนไหวของเครื่องจักร หรืออันตรายจากไฟฟ้า ตลอดจนบันไดขึ้นลงและทางออก ในเวลามีเหตุฉุกเฉินอย่างชัดเจน ตามหลักเกณฑ์ดังต่อไปนี้

- (1) ลานถนนและทางเดินนอกอาคาร โรงงาน ความเข้มของการส่องสว่างต้องไม่น้อยกว่า 20 ลักซ์ (LUX) หรือ 2 ฟุต-แคนเดิล (Foot Candle)
 - (2) บริเวณทางเดินในอาคาร โรงงาน ระเบียง บันได ห้องพักผ่อน ห้องพักผ่อนพนักงาน ห้องเก็บของที่มีได้มีการเคลื่อนย้าย ความเข้มของการส่องสว่างต้องไม่น้อยกว่า 50 ลักซ์
 - (3) บริเวณการปฏิบัติงานที่ไม่ต้องการความละเอียด ได้แก่ บริเวณการสีข้าว สางฝ้าย หรือการปฏิบัติงานขั้นแรกในกระบวนการอุตสาหกรรมต่าง ๆ และบริเวณจุดขนถ่ายสินค้า ป้อนขาม ลิฟท์ ห้องเปลี่ยนเสื้อผ้าและบริเวณตู้เก็บของ ห้องน้ำ และห้องส้วม ความเข้มของการส่องสว่างต้องไม่น้อยกว่า 100 ลักซ์
 - (4) บริเวณการปฏิบัติงานที่ต้องการความละเอียดน้อยมาก ได้แก่ งานหยดที่ฟ้าที่โต๊ะ หรือเครื่องจักร ชั้่งงานมีขนาดใหญ่กว่า 750 ไมโครเมตร (0.75 มิลลิเมตร) การตรวจงานหยาบด้วยสายตา การนับ การตรวจเช็คสิ่งของที่มีขนาดใหญ่ และบริเวณพื้นที่ในโกดัง ความเข้มของการส่องสว่างต้องไม่น้อยกว่า 200 ลักซ์
 - (5) บริเวณการปฏิบัติงานที่ต้องการความละเอียดน้อย ได้แก่ บริเวณที่ปฏิบัติงานเกี่ยวกับงานรับถ่ายเสื้อผ้า การทำงานไม้ที่มีชิ้นงานขนาดปานกลาง งานบรรจุน้ำตาลขวดหรือกระป๋อง งานเจาะรู ทากาว หรือเขียนแผ่นหนังสือ ความเข้มของการส่องสว่างต้องไม่น้อยกว่า 300 ลักซ์
- ในบริเวณการปฏิบัติงานที่มีขนาดของชิ้นงานตั้งแต่ 125 ไมโครเมตร (0.125 มิลลิเมตร) ได้แก่ งานเกี่ยวกับงานประจำในสำนักงาน เช่น งานพิมพ์ดีด เขียนและอ่าน งานประกอบรถยนต์และตัวถัง การทำงานไม้อย่างละเอียด ความเข้มของการส่องสว่างต้องไม่น้อยกว่า 400 ลักซ์

- (6) บริเวณการปฏิบัติงานที่ต้องการความละเอียดปานกลาง ได้แก่ งานเขียนแบบงานระบายสี ฟันสีและตกแต่งอย่างละเอียด งานพิชิตน็อกสร งานตรวจสอบขั้นสุดท้ายในโรงงานผลิตรถยนต์ ความเข้มของการส่องสว่างต้องไม่น้อยกว่า 600 ลักซ์
- (7) บริเวณการปฏิบัติงานที่ต้องการความละเอียดสูง โดยมีขนาดของชิ้นงานตั้งแต่ 25 ไมโครเมตร (0.025 มิลลิเมตร) ได้แก่ บริเวณที่ปฏิบัติงานเกี่ยวกับการตรวจสอบงานละเอียด เช่น การเปรียบเทียบมาตรฐานความถูกต้องและความแม่นยำของอุปกรณ์ การระบายสี ฟันสี และตกแต่งชิ้นงานที่ต้องการความละเอียดมากเป็นพิเศษ งานย้อมสี ความเข้มของการส่องสว่างต้องไม่น้อยกว่า 800 ลักซ์
- ในบริเวณการปฏิบัติงานเกี่ยวกับการตรวจสอบ การคัดแยกเสื้อผ้าด้วยมือ การตรวจสอบและตกแต่งสินค้าสิ่งทอ สิ่งถักหรือเสื้อผ้าที่มีสีอ่อนชิ้นสุดท้ายด้วยมือ การคัดแยกและเทียบสีหนังที่มีสีเข้ม การเทียบสีในงานย้อมผ้า ความเข้มของการส่องสว่างต้องไม่น้อยกว่า 1200 ลักซ์
- (8) บริเวณการปฏิบัติงานที่ต้องการความละเอียดสูงมาก ได้แก่ งานละเอียดที่ต้องทำบนโต๊ะหรือเครื่องจักร เช่น ทำเครื่องมือและแม่พิมพ์ที่มีรายละเอียดขนาดเล็กกว่า 25 ไมโครเมตร (0.025 มิลลิเมตร) งานตรวจสอบตรวจวัดชิ้นส่วนที่มีขนาดเล็กหรือชิ้นงานที่มีส่วนประกอบขนาดเล็ก งานซ่อมแซมสินค้า สิ่งทอ สิ่งถักที่มีสีอ่อน งานตรวจสอบและตกแต่งชิ้นส่วนของสินค้าสิ่งทอ สิ่งถักที่มีสีเข้มด้วยมือ ความเข้มของการส่องสว่างต้องไม่น้อยกว่า 1600 ลักซ์
- (9) บริเวณการปฏิบัติงานที่ต้องการความละเอียดสูงมากเป็นพิเศษ ได้แก่ การปฏิบัติงานเกี่ยวกับการตรวจสอบชิ้นงานที่มีขนาดเล็กมาก การเจียรไนเพชร การทำนาฬิกาข้อมือในกระบวนการที่มีขนาดเล็ก การถัก ซ่อมแซมเสื้อผ้า ถุงเท้าที่มีสีเข้ม ความเข้มของการส่องสว่างต้องไม่น้อยกว่า 2400 ลักซ์

ข้อ 7. ความเข้มของการส่องสว่าง ณ ที่ปฏิบัติงานหรือลักษณะการปฏิบัติงานนอกเหนือจากที่กำหนดไว้ในข้อ 6 ผู้ประกอบกิจการโรงงานต้องจัดให้ความเข้มของการส่องสว่าง เทียบเคียงไม่ต่ำกว่าหลักเกณฑ์ที่กำหนดไว้

หมวด 3

เสียง

ข้อ 8. ผู้ประกอบกิจการโรงงานต้องควบคุมมิให้บริเวณปฏิบัติงานในโรงงานมีระดับเสียงเกินกว่ามาตรฐานที่ได้กำหนดไว้ในตารางท้ายหมวดนี้

ข้อ 9. ห้ามมิให้บุคคลเข้าไปในบริเวณที่มีเสียงดังเกินกว่า 140 เดซิเบลเอ

ข้อ 10. บริเวณปฏิบัติงานที่มีระดับเสียงเกินกว่ามาตรฐานตามข้อ 8 ผู้ประกอบกิจการโรงงานต้องปิดประกาศเตือนให้ทราบถึงบริเวณที่มีเสียงดังเกินมาตรฐานที่กำหนด

ตารางแสดงมาตรฐานเปรียบเทียบระดับเสียงเฉลี่ยที่ยอมรับได้กับเวลาการทำงานในแต่ละวัน

เวลาการทำงานที่ได้รับเสียงใน 1 วัน (ชม.)	ระดับเสียงเฉลี่ยตลอดเวลาการทำงาน ไม่เกิน (เดซิเบลเอ)
12	87
8	90
6	92
4	95
3	97
2	100
1 ½	102
1	105
½	110
¼ หรือน้อยกว่า	115

หมายเหตุ

หากเวลาการปฏิบัติงานไม่มีค่ามาตรฐานที่กำหนดตรงตามตารางข้างต้น ให้

$$\text{คำนวณ โดยใช้สูตร } T = \frac{8}{2^{(L-90)/5}}$$

เมื่อ T หมายถึง เวลาการทำงานที่ยอมให้ได้รับเสียง (ชั่วโมง)

L หมายถึง ระดับเสียง (เดซิเบลเอ)

ในกรณีการระดับเสียงเฉลี่ยตลอดเวลาการทำงาน ที่ได้จากการคำนวณมี
เกณฑ์นิยมให้ตัดเศษทศนิยมออก

หมวด 4

การตรวจวัดและวิเคราะห์สภาวะแวดล้อมในการทำงาน

ข้อ 11. ผู้ประกอบกิจการโรงงาน ต้องจัดให้มีการตรวจวัด วิเคราะห์ และจัดทำรายงาน สภาพแวดล้อมในการทำงานเกี่ยวกับระดับความร้อน แสงสว่างและเสียงอย่างน้อยปีละ 1 ครั้ง โดยมี เจ้าหน้าที่ความปลอดภัยในการทำงานระดับวิชาชีพหรือผู้สำเร็จการศึกษาไม่ต่ำกว่าปริญญาตรีทางด้าน วิทยาศาสตร์เป็นผู้รับรองรายงาน และให้เก็บรายงานดังกล่าวไว้ ณ ที่ตั้งโรงงานให้พร้อมสำหรับการ ตรวจสอบของพนักงานเจ้าหน้าที่

ข้อ 12. การตรวจวัดความร้อน บริเวณที่ทำการตรวจวัดต้องเป็นบริเวณที่มีการปฏิบัติงาน อยู่ในสภาพการทำงานปกติ การตรวจวัดต้องเป็นบริเวณที่มีระดับความร้อนสูง และต้องตรวจวัดในเดือน ที่มีอากาศร้อนของปี ประเภทหรือชนิดของโรงงานที่ต้องดำเนินการตรวจวัดความร้อนตามที่กำหนดไว้ใน บัญชีที่ 1 ท้ายประกาศนี้

ข้อ 13. การตรวจวัดแสงสว่าง บริเวณที่ทำการตรวจวัดต้องเป็นบริเวณที่มีการปฏิบัติงาน ในสภาพการทำงานปกติ การตรวจวัดต้องเป็นบริเวณที่มีความเข้มของการส่องสว่างต่ำ โดยกำหนดให้ โรงงานจำพวกที่ 3 ทุกประเภทต้องทำการตรวจวัดแสงสว่าง

ข้อ 14. การตรวจวัดระดับเสียง บริเวณที่ทำการตรวจวัดต้องเป็นบริเวณที่มีการปฏิบัติงาน ในสภาพการทำงานปกติ การตรวจวัดต้องเป็นบริเวณที่มีระดับเสียงสูง ประเภทหรือชนิดของโรงงานที่ต้อง ดำเนินการตรวจวัดเสียงตามที่กำหนดไว้ในบัญชีที่ 2 ท้ายประกาศนี้

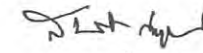
ข้อ 15. วิธีการตรวจวัดและวิเคราะห์ให้เป็นไปตามหลักมาตรฐานสากล เช่น มาตรฐานของ Occupational Safety & Health Administration (OSHA) มาตรฐานของ National Institute Occupational Safety and Health (NIOSH) เป็นต้น หรือวิธีอื่นใดที่กรมโรงงานอุตสาหกรรมเห็นชอบ

หมวด 5

เบ็ดเตล็ด

ข้อ 16. ประกาศฉบับนี้ให้ใช้บังคับเมื่อพ้นกำหนดหนึ่งร้อยแปดสิบวัน นับแต่วันที่ประกาศ ในราชกิจจานุเบกษา เป็นต้นไป

ประกาศ ณ วันที่ 6 พฤศจิกายน พ.ศ. 2546



(นายสมศักดิ์ เทพสุทิน)

รัฐมนตรีว่าการกระทรวงอุตสาหกรรม

บัญชีท้ายประกาศกระทรวงอุตสาหกรรม
เรื่อง มาตรการคุ้มครองความปลอดภัยในการประกอบกิจการโรงงานเกี่ยวกับสภาวะแวดล้อมในการทำงาน

พ.ศ. 2546

บัญชีที่ 1 ประเภทหรือชนิดของโรงงานที่ต้องทำการตรวจวัดความร้อน

ลำดับที่	ตามประเภทหรือชนิดของโรงงานในบัญชีท้ายกฎกระทรวง (พ.ศ. 2535) ออกตามความในพระราชบัญญัติโรงงาน พ.ศ. 2535
11(3)(4)	โรงงานผลิตน้ำตาลทรายดิบ น้ำตาลทรายขาว หรือการทำใบรีสุทซ์
22(3)	โรงงานสิ่งทอที่ทำการฟอก ย้อมสี หรือแต่งสำเร็จด้วยหรือสิ่งทอ
38(1)(2)	โรงงานผลิตเยื่อกระดาษจากไม้หรือวัสดุอื่น การทำกระดาษ กระดาษแข็ง หรือกระดาษที่ใช้ในการก่อสร้างชนิดที่ทำจากเส้นใย หรือแผ่นกระดาษไฟเบอร์
51	โรงงานผลิต ช่อม หล่อ หรือหล่อตอกภายนอก หรือยางในสำหรับยานพาหนะที่เคลื่อนที่ด้วยเครื่องกล คน หรือสัตว์
54	โรงงานผลิตแก้ว เส้นใยแก้วหรือผลิตภัณฑ์แก้ว
57(1)	โรงงานทำซีเมนต์ ปูนขาว หรือปูนปลาสเตอร์
59	โรงงานประกอบกิจการเกี่ยวกับการถลุง หลอม หล่อ รีด คึง ผลิตเหล็ก หรือเหล็กกล้าในขั้นต้น
60	โรงงานประกอบกิจการเกี่ยวกับการถลุง ผสมทำให้บริสุทธิ์ หลอม หล่อ รีด คึง หรือผลิตโลหะขั้นต้น ซึ่งมีใช้เหล็กหรือเหล็กกล้า
61	โรงงานผลิต คบแต่ง คัดแปลง หรือซ่อมแซมเครื่องมือ หรือเครื่องใช้ที่ทำด้วยเหล็กหรือเหล็กกล้า และรวมถึงส่วนประกอบหรืออุปกรณ์ของเครื่องมือหรือเครื่องใช้ดังกล่าว
62	โรงงานผลิต คบแต่ง คัดแปลง หรือซ่อมแซมเครื่องเรือน หรือเครื่องคบแต่งภายในอาคารที่ทำจากโลหะหรือโลหะเป็นส่วนใหญ่ และรวมถึงส่วนประกอบหรืออุปกรณ์ของเครื่องเรือน หรือเครื่องคบแต่งดังกล่าว
63	โรงงานประกอบกิจการเกี่ยวกับผลิตภัณฑ์โลหะสำหรับใช้ในการก่อสร้าง
64	โรงงานประกอบกิจการเกี่ยวกับผลิตภัณฑ์โลหะ
65	โรงงานผลิต ประกอบ คัดแปลง หรือซ่อมแซมเครื่องยนต์ เครื่องกังหัน และรวมถึงส่วนประกอบหรืออุปกรณ์ของเครื่องยนต์ หรือเครื่องกังหันดังกล่าว

บัญชีที่ 1 ประเภทหรือชนิดของโรงงานที่ต้องทำการตรวจวัดความร้อน

ลำดับที่	ตามประเภทหรือชนิดของโรงงานในบัญชีท้ายกฎกระทรวง (พ.ศ. 2535) ออกตามความในพระราชบัญญัติโรงงาน พ.ศ. 2535
66	โรงงานผลิต ประกอบ คัดแปลง หรือซ่อมแซมเครื่องจักร สำหรับใช้ในการกลั่นหรือการเลี้ยงสัตว์ และรวมถึงส่วนประกอบหรืออุปกรณ์ของเครื่องจักรดังกล่าว
67	โรงงานประกอบกิจการเกี่ยวกับเครื่องจักร ส่วนประกอบ หรืออุปกรณ์ของเครื่องจักรสำหรับประดิษฐ์โลหะ หรือไม้
68	โรงงานผลิต ประกอบ คัดแปลง หรือซ่อมแซมเครื่องจักรสำหรับอุตสาหกรรมกระดาษ เคมี อาหาร การปั่นทอ การพิมพ์ การผลิตซีเมนต์หรือผลิตภัณฑ์ดินเหนียว การก่อสร้าง การทำเหมืองแร่ การเจาะหาปิโตรเลียม หรือการกลั่นน้ำมัน และรวมถึงส่วนประกอบของเครื่องจักรดังกล่าว
74(1)	โรงงานประกอบกิจการเกี่ยวกับการทำหลอดไฟฟ้า หรือดวงโคมไฟฟ้า
77	โรงงานประกอบกิจการเกี่ยวกับรถยนต์ หรือรถพ่วง
78	โรงงานประกอบกิจการเกี่ยวกับจักรยานยนต์ จักรยานสามล้อ หรือจักรยานสองล้อ
79	โรงงานประกอบกิจการเกี่ยวกับอากาศยาน หรือเรือไฮโดรคราฟท์
80	โรงงานผลิต ประกอบ คัดแปลง หรือซ่อมแซมล้อเลื่อน ที่ขับเคลื่อนด้วยแรงคน หรือสัตว์ ซึ่งมีใช้จักรยาน และรวมถึงส่วนประกอบหรืออุปกรณ์ของผลิตภัณฑ์ดังกล่าว
88	โรงงานผลิต ส่ง หรือจำหน่ายพลังงานไฟฟ้า
98	โรงงานชักรีด ชักแห้ง ชักฟอก รีด อัด หรืออัดค้ำ เครื่องนุ่งห่ม พรม หรือขนสัตว์
100(6)	โรงงานประกอบกิจการเกี่ยวกับการคบแต่งหรือเปลี่ยนแปลงคุณลักษณะของผลิตภัณฑ์ หรือส่วนประกอบของผลิตภัณฑ์โดยไม่มีการผลิต ด้วยวิธีการอบชุบด้วยความร้อน
102	โรงงานประกอบกิจการเกี่ยวกับการผลิต และหรือจำหน่ายไอน้ำ
หมายเหตุ : โรงงานลำดับที่ 61-68 และ 77-80 เฉพาะโรงงานที่มีการหล่อหลอมโลหะเท่านั้น โรงงานลำดับที่ 98 เฉพาะโรงงานที่มีการฟอก ย้อมสีเท่านั้น	

บัญชีที่ 2 ประเภทหรือชนิดของโรงงานที่ต้องทำการตรวจวัดเสียง

ลำดับที่	ตามประเภทหรือชนิดของโรงงานในบัญชีท้ายกฎกระทรวง (พ.ศ. 2535) ออกตามความในพระราชบัญญัติโรงงาน พ.ศ. 2535
3(1)	โรงงานที่ประกอบกิจการเกี่ยวกับการไม่ บด หรือย่อยหิน
11(3)(4)	โรงงานผลิตน้ำตาลทรายดิบ น้ำตาลทรายขาว หรือการทำใบรีสุทรี
14	โรงงานประกอบกิจการเกี่ยวกับการทำน้ำแข็ง หรือคืด ซอย บด หรือย่อยน้ำแข็ง
20(3)	โรงงานประกอบกิจการเกี่ยวกับการทำน้ำอัดลม (เฉพาะที่บรรจุขวดแก้ว)
22(2)	โรงงานประกอบกิจการเกี่ยวกับการทอ หรือการเตรียมเส้นด้ายขึ้นสำหรับการทอ
34(1)(2)(3)(4)	โรงงานประกอบกิจการเกี่ยวกับการเลื่อย ไซ ซอย เซาะร่อง การทำวงกบ ขอบประตู ขอบหน้าต่าง บานหน้าต่าง บานประตู หรือส่วนประกอบที่ทำด้วยไม้ของอาคาร การทำ ไม้เว้นือร์ หรือไม้คอกทุกชนิด การทำฝอยไม้ การบด ปั่น หรือย่อยไม้
38(1)	โรงงานผลิตเยื่อจากไม้ หรือวัสดุอื่น
53(9)	โรงงานประกอบกิจการเกี่ยวกับการด้าง บด หรือย่อยพลาสติก
61	โรงงานผลิต คบแต่ง คัดแปลง หรือซ่อมแซมเครื่องมือ หรือเครื่องใช้ที่ทำด้วยเหล็กหรือ เหล็กกล้า และรวมถึงส่วนประกอบหรืออุปกรณ์ของเครื่องมือหรือเครื่องใช้ดังกล่าว
62	โรงงานผลิต คบแต่ง คัดแปลง หรือซ่อมแซมเครื่องเรือน หรือเครื่องคบแต่งภายในอาคาร ที่ทำจากโลหะหรือโลหะเป็นส่วนใหญ่ และรวมถึงส่วนประกอบหรืออุปกรณ์ของเครื่อง เรือน หรือเครื่องตกแต่งดังกล่าว
63	โรงงานประกอบกิจการเกี่ยวกับผลิตภัณฑ์โลหะสำหรับใช้ในการก่อสร้าง
64	โรงงานประกอบกิจการเกี่ยวกับผลิตภัณฑ์โลหะ
65	โรงงานผลิต ประกอบ คัดแปลง หรือซ่อมแซมเครื่องยนต์ เครื่องกังหัน และรวมถึงส่วน ประกอบหรืออุปกรณ์ของเครื่องยนต์ หรือเครื่องกังหันดังกล่าว
66	โรงงานผลิต ประกอบ คัดแปลง หรือซ่อมแซมเครื่องจักร สำหรับใช้ในการกลั่นกรองหรือ การแยกสัตว์ และรวมถึงส่วนประกอบหรืออุปกรณ์ของเครื่องจักรดังกล่าว
67	โรงงานประกอบกิจการเกี่ยวกับเครื่องจักร ส่วนประกอบ หรืออุปกรณ์ของเครื่องจักร สำหรับประดิษฐ์โลหะ หรือไม้

บัญชีที่ 2 ประเภทหรือชนิดของโรงงานที่ต้องทำการตรวจวัดเสียง

ลำดับที่	ตามประเภทหรือชนิดของโรงงานในบัญชีท้ายกฎกระทรวง (พ.ศ. 2535) ออกตามความในพระราชบัญญัติโรงงาน พ.ศ. 2535
68	โรงงานผลิต ประกอบ คัดแปลง หรือซ่อมแซมเครื่องจักรสำหรับอุตสาหกรรมกระดาษ เลมี อาหาร การปั่นทอ การพิมพ์ การผลิตซีเมนต์หรือผลิตภัณฑ์ดินเหนียว การก่อสร้าง การทำเหมืองแร่ การเจาะหาปิโตรเลียม หรือการกลั่นน้ำมัน และรวมถึงส่วนประกอบ ของเครื่องจักรดังกล่าว
77	โรงงานประกอบกิจการเกี่ยวกับรถยนต์ หรือรถพ่วง
78	โรงงานประกอบกิจการเกี่ยวกับจักรยานยนต์ จักรยานสามล้อ หรือจักรยานสองล้อ
79	โรงงานประกอบกิจการเกี่ยวกับอากาศยาน หรือเรือไฮโดรกราฟท์
80	โรงงานผลิต ประกอบ คัดแปลง หรือซ่อมแซมล้อเลื่อน ที่ขับเคลื่อนด้วยแรงคน หรือสัตว์ ซึ่งมีใช้จักรยาน และรวมถึงส่วนประกอบหรืออุปกรณ์ของผลิตภัณฑ์ดังกล่าว
88	โรงงานผลิต ส่ง หรือจำหน่ายพลังงานไฟฟ้า
หมายเหตุ : โรงงานลำดับที่ 61-68 และ 77-80 เฉพาะโรงงานที่มีการป้อนและเขี่ยโลหะเท่านั้น	

ประกาศกระทรวงทรัพยากรธรรมชาติและสิ่งแวดล้อม

เรื่อง กำหนดหลักเกณฑ์และมาตรการในทางวิชาการสำหรับการป้องกัน

ด้านสาธารณสุขและการป้องกันในเรื่องสิ่งแวดล้อมเป็นพิษ

พ.ศ. ๒๕๕๑

ด้วยปัจจุบัน กรมทรัพยากรน้ำบาดาล ได้ส่งเสริมและพัฒนาความรู้ความสามารถของช่างเจาะน้ำบาดาลทั้งของรัฐและเอกชน ให้มีประสิทธิภาพเพียงพอด้านวิชาการน้ำบาดาล จึงสมควรปรับปรุงหลักเกณฑ์การเลือกใช้น้ำบาดาลให้เหมาะสมและสอดคล้องกับสถานการณ์ในปัจจุบัน ฉะนั้น อาศัยอำนาจตามความในมาตรา ๖ (๑) แห่งพระราชบัญญัติน้ำบาดาล พ.ศ. ๒๕๒๐ รัฐมนตรีว่าการกระทรวงทรัพยากรธรรมชาติและสิ่งแวดล้อม โดยคำแนะนำของคณะกรรมการน้ำบาดาล ออกประกาศกำหนดหลักเกณฑ์และมาตรการในทางวิชาการสำหรับการป้องกันด้านสาธารณสุขและการป้องกันในเรื่องสิ่งแวดล้อมเป็นพิษไว้ ดังต่อไปนี้

ข้อ ๑ ให้ยกเลิกประกาศกระทรวงอุตสาหกรรม ฉบับที่ ๑๒ (พ.ศ. ๒๕๔๒) ออกตามความในพระราชบัญญัติน้ำบาดาล พ.ศ. ๒๕๒๐

ข้อ ๒ การป้องกันน้ำภายนอกไหลลงบ่อน้ำบาดาล

(๑) บ่อน้ำบาดาลทุกบ่อ ต้องผนึกข้างบ่อตั้งแต่ตอนบนสุดนับจากผิวดินลึกลงไปไม่น้อยกว่า ๖ เมตร ด้วยซีเมนต์ล้วนหรือซีเมนต์ผสมทราย เพื่อป้องกันมิให้น้ำภายนอกไหลซึมลงข้างบ่อ

(๒) ในกรณีที่บ่อน้ำบาดาลอยู่ในที่ลุ่มหรืออยู่ต่ำกว่าบริเวณข้างเคียงจะต้องปรับบริเวณที่ตั้งบ่อให้สูงกว่าบริเวณข้างเคียงเพื่อป้องกันมิให้น้ำจากภายนอกไหลเข้ามาในบริเวณที่ตั้งบ่อ

(๓) ในกรณีที่บ่อน้ำบาดาลติดตั้งเครื่องสูบน้ำไฟฟ้า ต้องทำลานคอนกรีตเป็นชนบ่อรอบปากบ่อน้ำบาดาลหนาไม่น้อยกว่า ๑๕ เซนติเมตร กลุ่มพื้นที่ไม่น้อยกว่า ๑ ตารางเมตร ส่วนในกรณีที่บ่อน้ำบาดาลติดตั้งเครื่องสูบน้ำมือโยก ต้องทำลานคอนกรีตเป็นชนบ่อรอบปากบ่อน้ำบาดาลหนาไม่น้อยกว่า ๑๕ เซนติเมตร กลุ่มพื้นที่ไม่น้อยกว่า ๔ ตารางเมตร และรอบชนบ่อจะต้องมีทางระบายน้ำออกจากบริเวณบ่อ

(๔) ในกรณีที่กระบังการใช้น้ำบาดาลชั่วคราวโดยการถอดถอนเครื่องสูบน้ำออกไป จะต้องปิดปากบ่อให้แน่นหนา เพื่อป้องกันมิให้สิ่งหนึ่งสิ่งใดตกลงไปในบ่อ

ข้อ ๓ คุณภาพของน้ำบาดาลที่จะใช้บริโภคได้

(๑) น้ำบาดาลที่จะใช้บริโภคต้องเป็นน้ำที่ได้ผ่านการวิเคราะห์คุณสมบัติจากกรมทรัพยากรน้ำบาดาลหรือส่วนราชการอื่น หรือองค์การของรัฐที่มีหน้าที่เกี่ยวกับการวิเคราะห์คุณสมบัติของน้ำ หรือสถาบันอื่นที่ได้รับการรับรองคุณภาพมาตรฐาน มอก. 1300 - 2537 (ISO / IEC Guide 25) หรือสถาบันที่กรมทรัพยากรน้ำบาดาลให้ความเห็นชอบตามหลักเกณฑ์ วิธีการ และเงื่อนไขที่กรมทรัพยากรน้ำบาดาลกำหนด

(๒) น้ำบาดาลที่จะใช้บริโภค ต้องเป็นน้ำบาดาลที่มีคุณลักษณะทางกายภาพ และคุณลักษณะทางเคมีไม่เกินเกณฑ์อนุโลมสูงสุดตามที่กำหนดไว้ในมาตรฐานน้ำบาดาลที่จะใช้บริโภคได้ ทยประกาศนี้

(๓) ในท้องที่ที่กรมทรัพยากรน้ำบาดาลกำหนด ต้องทำการวิเคราะห์หาคุณลักษณะที่เป็นพิษ โดยให้มีปริมาณไม่เกินเกณฑ์อนุโลมสูงสุดตามที่กำหนดไว้ในมาตรฐานน้ำบาดาล ที่จะใช้บริโภคได้ ทยประกาศนี้

(๔) ในกรณีที่มีความจำเป็นกรมทรัพยากรน้ำบาดาล อาจสั่งให้วิเคราะห์คุณลักษณะทางแบคทีเรีย/แบคทีเรียก็ได้ โดยต้องมีคุณลักษณะทางแบคทีเรีย/แบคทีเรีย ไม่เกินเกณฑ์กำหนดที่เหมาะสมตามที่กำหนดไว้ ทยประกาศนี้

ข้อ ๔ การฆ่าจุลินทรีย์ในบ่อน้ำบาดาล

(๑) หลังการเจาะน้ำบาดาล หรือหลังการติดตั้งเครื่องสูบน้ำบาดาล หรือหลังการซ่อมส่วนประกอบของเครื่องสูบน้ำบาดาลที่อยู่ในบ่อน้ำบาดาล ต้องทำการฆ่าจุลินทรีย์ในบ่อน้ำบาดาลที่จะใช้น้ำเพื่อการอุปโภคบริโภค

(๒) การฆ่าเชื้อจุลินทรีย์ในบ่อน้ำบาดาลให้กระทำโดยการกวนน้ำในบ่อน้ำบาดาล โดยใช้ปั๊มคลอรีน หรือก๊าซคลอรีน เป็นตัวฆ่าเชื้อจุลินทรีย์ โดยให้ความเข้มข้นของคลอรีนไม่น้อยกว่า ๕๐ มิลลิกรัมต่อลิตร

(๓) ภายหลังการกวนน้ำในบ่อน้ำบาดาลตาม (๒) ต้องปล่อยทิ้งไว้ไม่น้อยกว่า ๑๒ ชั่วโมง แล้วสูบน้ำในบ่อน้ำบาดาลออกทั้งหมดกลั่นคลอรีน

ข้อ ๕ เครื่องสูบน้ำบาดาล

(๑) ต้องล้างอุปกรณ์หรือชิ้นส่วนของเครื่องสูบน้ำให้สะอาดก่อนใส่ลงไปในบ่อน้ำบาดาล

(๒) ในการติดตั้งเครื่องสูบน้ำทุกชนิด จะต้องอุดช่องที่ปากบ่อน้ำบาดลระหว่างเครื่องสูบน้ำกับตัวบ่อน้ำบาดลให้แน่น เพื่อป้องกันมิให้น้ำ หรือมลสารอื่นใดจากภายนอกเข้าไปในบ่อน้ำบาดลได้

ข้อ ๖ การเลิกใช้น้ำบาดล

(๑) บ่อน้ำบาดลที่เลิกใช้แล้ว ต้องอุดกลบด้วยซีเมนต์หรือดินเหนียวบริสุทธิ์ หรือวัสดุอื่นตามที่กรมทรัพยากรน้ำบาดลกำหนด โดยคำแนะนำของคณะกรรมการน้ำบาดล

การอุดกลบบ่อน้ำบาดลด้วยวัสดุตามวรรคหนึ่ง ต้องอุดกลบตั้งแต่ก้นบ่อจนถึงปากบ่อตามหลักเกณฑ์ วิธีการ และเงื่อนไขที่กรมทรัพยากรน้ำบาดลกำหนด โดยมีช่างเจาะน้ำบาดลเป็นผู้ควบคุม รับผิดชอบในการอุดกลบบ่อน้ำบาดล ทั้งนี้ ต้องดำเนินการภายใต้การกำกับ ดูแลของพนักงานน้ำบาดลประจำท้องที่ หรือพนักงานเจ้าหน้าที่ผู้ซึ่งพนักงานน้ำบาดลประจำท้องที่มอบหมาย

(๒) ช่างเจาะน้ำบาดลตาม (๑) ต้องเป็นผู้ที่อธิบดีกรมทรัพยากรน้ำบาดล ออกหนังสือรับรองให้ ตามหลักเกณฑ์ วิธีการ และเงื่อนไขที่อธิบดีกรมทรัพยากรน้ำบาดลกำหนด

(๓) ต้องจัดทำรายงานการอุดกลบบ่อน้ำบาดล ตามแบบที่กรมทรัพยากรน้ำบาดลกำหนด แล้วส่งรายงานดังกล่าวให้พนักงานน้ำบาดลประจำท้องที่ภายใน ๗ วัน นับแต่วันอุดกลบบ่อน้ำบาดลแล้วเสร็จ

ประกาศ ณ วันที่ ๒๔ มีนาคม พ.ศ. ๒๕๕๑

อนงคัวรรณ เทพสุทิน

รัฐมนตรีว่าการกระทรวงทรัพยากรธรรมชาติและสิ่งแวดล้อม

มาตรฐานน้ำบาดลที่จะใช้บริโภคได้

คุณลักษณะทางกายภาพ

รายการ	เกณฑ์กำหนดที่เหมาะสม	เกณฑ์อนุโลมสูงสุด
สี (Color)	5 (หน่วยแพลทินัม-โคบอลต์)	15 (หน่วยแพลทินัม-โคบอลต์)
ความขุ่น (Turbidity)	5 (หน่วยความขุ่น)	20 (หน่วยความขุ่น)
ความเป็นกรด-ด่าง (pH)	7.0-8.5	6.5-9.2

คุณลักษณะทางเคมี

รายการ	เกณฑ์กำหนดที่เหมาะสม (มิลลิกรัมต่อลิตร)	เกณฑ์อนุโลมสูงสุด (มิลลิกรัมต่อลิตร)
เหล็ก (Fe)	ไม่เกิน 0.5	1.0
แมงกานีส (Mn)	ไม่เกิน 0.3	0.5
ทองแดง (Cu)	ไม่เกิน 1.0	1.5
สังกะสี (Zn)	ไม่เกิน 5.0	15
ซัลเฟต (SO ₄)	ไม่เกิน 200	250
คลอไรด์ (Cl)	ไม่เกิน 250	600
ฟลูออไรด์ (F)	ไม่เกิน 0.7	1.0
ไนเตรท (NO ₃)	ไม่เกิน 45	45
ความกระด้างทั้งหมด (Total hardness as CaCO ₃)	ไม่เกิน 300	500
ความกระด้างถาวร (Non-carbonate hardness as CaCO ₃)	ไม่เกิน 200	250
ปริมาณมวลสารทั้งหมดที่ละลายได้ (Total dissolved solids)	ไม่เกิน 600	1,200

คุณสมบัติที่เป็นพิษ

รายการ	เกณฑ์กำหนดที่เหมาะสม (มิลลิกรัมต่อลิตร)	เกณฑ์อนุโลมสูงสุด (มิลลิกรัมต่อลิตร)
สารหนู (As)	ต้องไม่มี	0.05
ไซยาไนด์ (CN)	ต้องไม่มี	0.1
ตะกั่ว (Pb)	ต้องไม่มี	0.05
ปรอท (Hg)	ต้องไม่มี	0.001
แคดเมียม (Cd)	ต้องไม่มี	0.01
ซีลีเนียม (Se)	ต้องไม่มี	0.01

คุณสมบัติทางแบคทีเรีย/แบคทีเรีย

รายการ	เกณฑ์กำหนดที่เหมาะสม
Standard plate count	ไม่เกิน 500 โคโลนีต่อลูกบาศก์เซนติเมตร
Most probable number of Coliform organism (MPN)	น้อยกว่า 2.2 คอรัยลูกบาศก์เซนติเมตร
E. coli	ต้องไม่มี

หน้า ๑๘

เล่ม ๑๒๕ ตอนพิเศษ ๘๕ ง ราชกิจจานุเบกษา ๒๑ พฤษภาคม ๒๕๕๑

หมายเหตุ :- เหตุผลในการประกาศใช้ประกาศฉบับนี้ คือ เนื่องจากหลักเกณฑ์ และมาตรการในทางวิชาการ สำหรับการป้องกันด้านสาธารณสุขและการป้องกันในเรื่องสิ่งแวดล้อมเป็นพิษ ตามประกาศกระทรวงอุตสาหกรรม ฉบับที่ ๑๒ (พ.ศ. ๒๕๔๒) ออกตามความในพระราชบัญญัติน้ำบาดาล พ.ศ. ๒๕๒๐ สมควรปรับปรุงหลักเกณฑ์ การเติมน้ำบาดาลให้มีความเหมาะสม และสอดคล้องกับสถานการณ์ในปัจจุบัน โดยกำหนด ผู้ควบคุมการอุกกลบนํ้าบาดาลตามขนาดของบ่อน้ำบาดาล ตลอดจนปรับปรุงข้อความให้มีความถูกต้องตามมาตรา ๑ ทวิ และมาตรา ๑ ทรี แห่งพระราชบัญญัติน้ำบาดาล พ.ศ. ๒๕๒๐ จึงจำเป็นต้องออกประกาศกระทรวงนี้

ภาคผนวก จ

ใบรับรองการสอบเทียบเครื่องมือ



right solutions.
right partner.

รายการเครื่องมือที่ใช้ในการตรวจวัด / ทดสอบ

Sample Name	Parameter	Equipment Name	ID No.	Calibrated Date	Next Cal	Freq. Calibrate (Months)
Stack (CEMU)	Carbon Monoxide	Analyzer, System calibrate				
Stack (CEMU)	Oxides of Nitrogen	Analyzer, System calibrate				
Stack (CEMU)	Sulfur Dioxide	Analyzer, System calibrate				
Stack	Total Suspended Particulate	Constant Control Unit	RK9_F10468	13 Jan 23	13 Jul 23	6
Stack	Total Suspended Particulate	Digital Balance	RVG_E00003	1 Mar 23	1 Mar 24	12
Ambient	Nitrogen Dioxide	NO ₂ Analyzer	RVG_F10459	5 Jan 23	5 Jul 23	6
Ambient	Nitrogen Dioxide	NO ₂ Analyzer	RVG_F10455	5 Jan 23	5 Jul 23	6
Ambient	Nitrogen Dioxide	NO ₂ Analyzer	RVG_F10461	5 Jan 23	5 Jul 23	6
Ambient	Sulfur Dioxide	SO ₂ Analyzer	RVG_F10458	4 Jan 23	4 Jul 23	6
Ambient	Sulfur Dioxide	SO ₂ Analyzer	RVG_F10454	4 Jan 23	4 Jul 23	6
Ambient	Sulfur Dioxide	SO ₂ Analyzer	RVG_F10460	4 Jan 23	4 Jul 23	6
Ambient	Particulate Matter (PM-10)	High Volume	RVG_F10186			On site Calibration
Ambient	Particulate Matter (PM-10)	High Volume	RVG_F10187			On site Calibration
Ambient	Particulate Matter (PM-10)	High Volume	RVG_F10189			On site Calibration
Ambient	Particulate Matter (PM-10)	Digital Balance	RVG_E00001	1 Mar 23	1 Mar 24	12
Ambient	Total Suspended Particulate	High Volume	RVG_F10176			On site Calibration
Ambient	Total Suspended Particulate	High Volume	RVG_F10291			On site Calibration
Ambient	Total Suspended Particulate	High Volume	RVG_F10292			On site Calibration
Ambient	Total Suspended Particulate	Digital Balance	RVG_E00001	1 Mar 23	1 Mar 24	12
Ambient	Wind Speed / Wind Direction	Wind Speed / Wind Direct	RVG_F10413	10 Feb 23	10 Aug 24	18
Ambient	Wind Speed / Wind Direction	Wind Speed / Wind Direct	RVG_F10412	10 Feb 23	10 Aug 24	18
Ambient	Wind Speed / Wind Direction	Wind Speed / Wind Direct	RVG_F10414	10 Feb 23	10 Aug 24	18
Noise	Leq 24 hrs	Sound Calibrator	RVG_F10496	17 Jan 23	17 Jan 24	12
Noise	Leq 24 hrs	Sound Level Meter	RVG_F10017	3 Jan 23	3 Jan 24	12
Noise	Leq 24 hrs	Sound Level Meter	RVG_F10018	3 Jan 23	3 Jan 24	12
Noise	Leq 8 hrs	Sound Calibrator	RVG_F10215	31 Aug 22	31 Aug 23	12
Noise	Leq 8 hrs	Sound Level Meter	RVG_F10023	13 Jan 23	13 Jan 24	12
Noise	Leq 8 hrs	Sound Level Meter	RVG_F10614	12 Oct 22	12 Oct 23	12
Noise	Leq 8 hrs	Sound Level Meter	RVG_F10024	16 Dec 22	16 Dec 23	12
Noise	Leq 8 hrs	Sound Calibrator	RVG_F10496	17 Jan 23	17 Jan 24	12
Noise	Leq 8 hrs	Sound Level Meter	RVG_F10025	25 Jan 23	25 Jan 24	12
Noise	Leq 8 hrs	Sound Level Meter	RVG_F10023	13 Jan 23	13 Jan 24	12
Noise	Leq 8 hrs	Sound Level Meter	RVG_F10024	16 Dec 22	16 Dec 23	12
Noise	Leq 8 hrs	Sound Calibrator	RVG_F10215	31 Aug 22	31 Aug 23	12
Noise	Noise Contour	Sound Level Meter	RVG_F10023	13 Jan 23	13 Jan 24	12
Noise	Noise Contour	Sound Level Meter	RVG_F10614	12 Oct 22	12 Oct 23	12
Noise	Noise Contour	Sound Level Meter	RVG_F10024	16 Dec 22	16 Dec 23	12
Rayong Lab	pH at 25 °C	pH Meter	RVG_E00152	22 Dec 22	22 Dec 23	12
Rayong Lab	BOD	DO meter with sensor	RVG_E00052	14 Feb 22	15 Aug 23	18
Rayong Lab	BOD	Incubator	RVG_E00154	22 Apr 22	21 Oct 23	18
Rayong Lab	BOD	Burette	243007	21 Sep 18	21 Sep 23	60
Rayong Lab	COD	Spectrophotometer	RK90037	27 Sep 22	27 Mar 24	18
Rayong Lab	Temperature	Digital Thermometer	RVG_F10568	4 Mar 22	4 Mar 23	12
Rayong Lab	Temperature	pH meter	RVG_F10425	16 Jun 22	16 Jun 23	12
Rayong Lab	Temperature	Digital Thermometer With	RVG_F10542	31 Aug 22	31 Aug 23	12
Rayong Lab	Temperature	Digital Thermometer With	RVG_F10466	7 Sep 22	7 Sep 23	12
Rayong Lab	Temperature	pH meter	RVG_F10594	19 Jul 22	19 Jul 23	12
Rayong Lab	Total Suspended Solids	Electronic Balance	RVG_E00002	1 Mar 23	1 Mar 24	12
Rayong Lab	Total Suspended Solids	Hot Air Oven	RVG_E00010	20 Oct 22	20 Apr 24	18
Rayong Lab	Total Dissolved Solids 180°C	Electronic Balance	RVG_E00002	1 Mar 23	1 Mar 24	12
Rayong Lab	Total Dissolved Solids 180°C	Hot Air Oven	RVG_E00010	20 Oct 22	20 Apr 24	18
Rayong Lab	Oil & Grease	Electronic Balance	RVG_E00002	1 Mar 23	1 Mar 24	12
Rayong Lab	Oil & Grease	Hot Air Oven	RVG_E00006	20 Oct 22	20 Apr 24	18
Rayong Lab	Oil & Grease	Water Bath	RVG_E00061	20 Oct 22	20 Apr 24	18
Rayong Lab	Mercury	Spectrophotometer	RVG_E00037	27 Sep 22	27 Mar 24	18
Rayong Lab	Dissolved Oxygen	Chamber (Cold Room)	RVG_E00184	25 Jan 23	25 Jul 24	18

1

alsglobal.com



right solutions.
right partner.

รายการเครื่องมือที่ใช้ในการตรวจวัด / ทดสอบ

Sample Name	Parameter	Equipment Name	ID No.	Calibrated Date	Next Cal	Freq. Calibrate (Months)
Water Lab	Chloroform	Gas Chromatography (MS)	RK9_E00059	21 Jun 22	21 Dec 23	18
Water Lab	Bromoform	Gas Chromatography (MS)	RK9_E00059	21 Jun 22	21 Dec 23	18
Water Lab	Dimethyl formethane	Gas Chromatography (MS)	RK9_E00059	21 Jun 22	21 Dec 23	18
Water Lab	Total Trihalomethanes	Gas Chromatography (MS)	RK9_E00059	21 Jun 22	21 Dec 23	18
Water Lab	Bromoethyl formethane	Gas Chromatography (MS)	RK9_E00059	21 Jun 22	21 Dec 23	18
Water Lab	Total Trihalomethanes	Gas Chromatography (MS)	RK9_E00059	21 Jun 22	21 Dec 23	18
Water Lab	Calcium	ICP-OES	RK9_E00037	20 Mar 23	19 Sep 24	18
Water Lab	Calcium	Hot Block	RK9_E00054	7 Apr 22	7 Oct 23	18
Water Lab	Calcium	Chamber (Cold Room)	RK9_E00167	30 Jun 22	30 Dec 23	18
Water Lab	Magnesium	ICP-OES	RK9_E00037	20 Mar 23	19 Sep 24	18
Water Lab	Magnesium	Hot Block	RK9_E00054	7 Apr 22	7 Oct 23	18
Water Lab	Magnesium	Chamber (Cold Room)	RK9_E00167	30 Jun 22	30 Dec 23	18
Water Lab	SAR	ICP-OES	RK9_E00037	20 Mar 23	19 Sep 24	18
Water Lab	SAR	Hot Block	RK9_E00054	7 Apr 22	7 Oct 23	18
Water Lab	SAR	Chamber (Cold Room)	RK9_E00167	30 Jun 22	30 Dec 23	18
Rayong Lab	Conductivity	Conductivity meter	RVG_E00029	23 Feb 22	24 Aug 23	18

2

alsglobal.com



Lot No. 2359118-1

ANALYZER CALIBRATION DATA

Client : General Electric International Operations
Company Inc.
Location : HRSG #1
Date : 10 Jun 23
Test Operator : Sakat P.

O₂ ANALYZER
Model : TELEDYNE API 200EH
Span (%) : 25
Serial No. : 774

	Cylinder Value (%)	Initial Analyzers Calibration Response (%)	Final Analyzers Calibration Response (%)	Difference (Percent of Span)
Zero Gas	0.00	-0.03	-0.01	0.08
Low-Level Gas	7.93	7.60	7.92	0.08
Span Gas	16.00	15.97	15.99	0.08

NO_x ANALYZER
Model : TELEDYNE API 200EH
Span (ppm) : 200
Serial No. : 774

	Cylinder Value (ppm)	Initial Analyzers Calibration Response (ppm)	Final Analyzers Calibration Response (ppm)	Difference (Percent of Span)
Zero Gas	0.00	0.02	0.01	0.01
Low-Level Gas	50.41	50.43	50.42	0.00
Span Gas	80.27	80.29	80.28	0.01

SO₂ ANALYZER
Model : TELEDYNE API 100EH
Span (ppm) : 100
Serial No. : 437

	Cylinder Value (ppm)	Initial Analyzers Calibration Response (ppm)	Final Analyzers Calibration Response (ppm)	Difference (Percent of Span)
Zero Gas	0.00	-0.01	0.00	0.01
Low-Level Gas	51.61	51.60	51.61	0.01
Span Gas	79.00	78.99	79.00	0.01

CO ANALYZER
Model : TELEDYNE API 300EM
Span (ppm) : 5000
Serial No. : 451

	Cylinder Value (ppm)	Initial Analyzers Calibration Response (ppm)	Final Analyzers Calibration Response (ppm)	Difference (Percent of Span)
Zero Gas	0.00	-0.02	-0.01	0.00
Low-Level Gas	50.31	50.29	50.30	0.00
Span Gas	80.53	80.51	80.52	0.00

Calibrated by

Sakat P

(Mr. Sakat Phaisanphit)

Environmental Field Scientist (4)

FORM NO. F-06-02 REVISION NO. 2 ISSUE DATE 3/06/18

ALS Laboratory Group



Lot No. 2359118-1

SYSTEM CALIBRATION BIAS AND DRIFT DATA

Client : General Electric International Operations
Company Inc.
Location : HRSG #1
Date : 10 Jun 23
Test Operator : Sakat P.

O₂ ANALYZER
Cylinder Conc. (%) : 16.00
Span (%) : 25

	O ₂ Analyzer Calibration Response	Initial Values System Calibration Response	System Cal Bias (% of Span)	Final Values System Calibration Response	System Cal Bias (% of Span)	Drift (% of Span)
Zero Gas	-0.03	-0.03	0.00	-0.01	0.08	0.08
Upscale Gas	15.97	15.97	0.00	15.99	0.08	0.08

NO_x ANALYZER
Cylinder Conc. (ppm) : 80.27
Span (ppm) : 200

	NO _x Analyzer Calibration Response	Initial Values System Calibration Response	System Cal Bias (% of Span)	Final Values System Calibration Response	System Cal Bias (% of Span)	Drift (% of Span)
Zero Gas	0.02	0.02	0.00	0.01	0.01	0.01
Upscale Gas	80.28	80.29	0.00	80.28	0.01	0.01

SO₂ ANALYZER
Cylinder Conc. (ppm) : 79.00
Span (ppm) : 100

	SO ₂ Analyzer Calibration Response	Initial Values System Calibration Response	System Cal Bias (% of Span)	Final Values System Calibration Response	System Cal Bias (% of Span)	Drift (% of Span)
Zero Gas	-0.01	-0.01	0.00	0.00	0.01	0.01
Upscale Gas	78.99	78.99	0.00	79.00	0.01	0.01

CO ANALYZER
Cylinder Conc. (ppm) : 80.53
Span (ppm) : 5000

	CO Analyzer Calibration Response	Initial Values System Calibration Response	System Cal Bias (% of Span)	Final Values System Calibration Response	System Cal Bias (% of Span)	Drift (% of Span)
Zero Gas	-0.02	-0.02	0.00	-0.01	0.00	0.00
Upscale Gas	80.51	80.51	0.00	80.52	0.00	0.00

CO₂ ANALYZER
Cylinder Conc. (%) : 16.01
Span (%) : 25

	CO ₂ Analyzer Calibration Response	Initial Values System Calibration Response	System Cal Bias (% of Span)	Final Values System Calibration Response	System Cal Bias (% of Span)	Drift (% of Span)
Zero Gas	-0.01	-0.01	0.00	0.00	0.04	0.04

Calibrated by

Sakat P

(Mr. Sakat Phaisanphit)

Environmental Field Scientist (4)

FORM NO. F-06-02 REVISION NO. 2 ISSUE DATE 3/06/18

ALS Laboratory Group



EMISSION TEST RESULT

Client General Electric International Operations
Company Inc.
Date 10 Jun 23
Start Time 10:30
SO₂ Analyzer Model TELEDYNE API 100EH
NO_x/O₂ Analyzer Model TELEDYNE API 200EH
CO/CO₂ Analyzer Model TELEDYNE API 300EM

Run # 1
Location HRSG #1
Test Operator Sakat P.
Finish Time 10:50
Serial No. 437
Serial No. 774
Serial No. 461

Time (min)	O ₂ (%)	CO ₂ (%)	NO _x (ppm)	SO ₂ (ppm)	CO (ppm)	Remark
10:30	14.40	3.72	7.10	0.21	8.59	
10:31	14.40	3.69	7.12	0.30	8.74	
10:32	14.39	3.69	7.11	0.29	8.51	
10:33	14.39	3.69	7.09	0.29	8.83	
10:34	14.38	3.71	7.07	0.27	8.75	
10:35	14.37	3.71	7.09	0.26	8.91	
10:36	14.38	3.72	7.12	0.24	8.74	
10:37	14.38	3.70	7.06	0.24	9.09	
10:38	14.38	3.70	7.04	0.23	9.06	
10:39	14.39	3.70	7.04	0.22	8.87	
10:40	14.38	3.71	7.05	0.22	8.79	
10:41	14.39	3.71	7.07	0.21	9.01	
10:42	14.38	3.72	7.11	0.21	8.81	
10:43	14.38	3.71	7.11	0.19	8.90	
10:44	14.37	3.71	7.12	0.09	8.85	
10:45	14.38	3.71	7.10	0.15	8.84	
10:46	14.38	3.71	7.09	0.16	8.81	
10:47	14.38	3.71	7.09	0.17	8.74	
10:48	14.38	3.71	7.10	0.17	8.67	
10:49	14.38	3.70	7.12	0.20	8.85	
10:50	14.37	3.71	7.12	0.19	8.50	
Average	14.38	3.71	7.09	0.21	8.81	

Sakat P.

(Mr. Sakat Phalanphat)

Environmental Field Scientist (4)

FORM NO. F-06-062 REVISION NO. 2 ISSUE DATE: 3/08/19

ALS Laboratory Group



EMISSION TEST RESULT

Client General Electric International Operations
Company Inc.
Date 10 Jun 23
Start Time 10:51
SO₂ Analyzer Model TELEDYNE API 100EH
NO_x/O₂ Analyzer Model TELEDYNE API 200EH
CO/CO₂ Analyzer Model TELEDYNE API 300EM

Run # 2
Location HRSG #1
Test Operator Sakat P.
Finish Time 11:11
Serial No. 437
Serial No. 774
Serial No. 461

Time (min)	O ₂ (%)	CO ₂ (%)	NO _x (ppm)	SO ₂ (ppm)	CO (ppm)	Remark
10:51	14.38	3.71	7.09	0.23	8.73	
10:52	14.38	3.72	7.08	0.20	8.81	
10:53	14.38	3.71	7.07	0.21	8.81	
10:54	14.37	3.70	7.11	0.22	8.54	
10:55	14.38	3.69	7.10	0.23	8.95	
10:56	14.38	3.70	7.10	0.21	8.49	
10:57	14.38	3.70	7.12	0.23	8.58	
10:58	14.37	3.70	7.13	0.23	8.37	
10:59	14.37	3.70	7.12	0.25	8.75	
11:00	14.35	3.72	7.14	0.21	8.44	
11:01	14.35	3.70	7.15	0.21	8.63	
11:02	14.37	3.70	7.15	0.21	8.60	
11:03	14.37	3.70	7.14	0.21	8.55	
11:04	14.37	3.71	7.12	0.17	8.54	
11:05	14.37	3.71	7.10	0.18	8.78	
11:06	14.37	3.72	7.11	0.20	8.58	
11:07	14.37	3.71	7.10	0.20	8.95	
11:08	14.37	3.72	7.10	0.20	8.72	
11:09	14.36	3.72	7.09	0.20	8.77	
11:10	14.36	3.72	7.08	0.14	9.02	
11:11	14.36	3.72	7.05	0.14	8.91	
Average	14.37	3.71	7.10	0.20	8.69	

Sakat P.

(Mr. Sakat Phalanphat)

Environmental Field Scientist (4)

FORM NO. F-06-062 REVISION NO. 2 ISSUE DATE: 3/08/19

ALS Laboratory Group



EMISSION TEST RESULT

Client General Electric International Operations
Company Inc.
Date 10 Jun 23
Start Time 11:12
SO₂ Analyzer Model TELEDYNE API 100EH
NO_x/O₂ Analyzer Model TELEDYNE API 200EH
CO/CO₂ Analyzer Model TELEDYNE API 300EM

Run # 3
Location HRSG #1
Test Operator Sakat P.
Finish Time 11:32
Serial No. 437
Serial No. 774
Serial No. 461

Time (min)	O ₂ (%)	CO ₂ (%)	NO _x (ppm)	SO ₂ (ppm)	CO (ppm)	Remark
11:12	14.36	3.71	7.04	0.14	8.84	
11:13	14.36	3.71	7.04	0.13	8.50	
11:14	14.37	3.71	7.09	0.15	8.59	
11:15	14.36	3.72	7.11	0.11	8.50	
11:16	14.36	3.71	7.11	0.15	8.59	
11:17	14.36	3.71	7.08	0.16	8.91	
11:18	14.36	3.71	7.06	0.16	8.89	
11:19	14.36	3.71	7.08	0.16	8.69	
11:20	14.37	3.71	7.10	0.17	8.53	
11:21	14.37	3.71	7.03	0.17	8.71	
11:22	14.36	3.71	7.04	0.18	8.57	
11:23	14.37	3.71	7.05	0.19	8.45	
11:24	14.36	3.71	7.05	0.09	8.51	
11:25	14.34	3.71	7.02	0.10	8.86	
11:26	14.34	3.72	7.00	0.10	8.63	
11:27	14.36	3.70	6.99	0.09	8.70	
11:28	14.36	3.70	7.05	0.10	8.53	
11:29	14.36	3.70	7.03	0.11	8.67	
11:30	14.36	3.71	7.05	0.11	8.40	
11:31	14.36	3.71	7.08	0.12	8.52	
11:32	14.36	3.71	7.11	0.12	8.24	
Average	14.36	3.71	7.05	0.13	8.60	

Sakat P.

(Mr. Sakat Phalanphat)

Environmental Field Scientist (4)

FORM NO. F-06-062 REVISION NO. 2 ISSUE DATE: 3/08/19

ALS Laboratory Group



Airgas Specialty Gases
Airgas USA, LLC
400 Union Landing Road
Chatham, NJ 08077-0000
Airgas.com

CERTIFICATE OF ANALYSIS
Grade of Product: EPA Protocol

Part Number: ED4N196E3HA0023
Cylinder Number: ND33003
Laboratory: 124 - Riverton (SAP) - NJ
PGVP Number: B52018
Gas Code: CO,NO,NOX,SO2,BALN
Reference Number: 82-401123195-1
Cylinder Volume: 247.2 CF
Cylinder Pressure: 2215 PSIG
Valve Outlet: 860
Certification Date: Feb 25, 2018
Expiration Date: Feb 26, 2025

Certification performed in accordance with "EPA Traceability Protocol for Analytical Laboratories" (May 2013) document EPA-824-R-12-011, using the assay procedures listed. Analytical methodology does not require correction for analytical interferences. This certificate has a full analytical uncertainty as stated below with a confidence level of 95%. There are no significant interferences which affect the use of this certificate. All concentrations are on a volumetric basis unless otherwise noted.

Component	Requested Concentration	Actual Concentration	Protocol Method	Total Relative Uncertainty	Assay Date
NOX	50.00 PPM	50.41 PPM	01	+/- 1.5% NIST Traceable	02/19/2018, 02/26/2018
CARBON MONOXIDE	50.00 PPM	50.31 PPM	01	+/- 0.7% NIST Traceable	02/19/2018
NITRIC OXIDE	50.00 PPM	50.39 PPM	01	+/- 0.7% NIST Traceable	02/19/2018, 02/26/2018
SULFUR DIOXIDE	50.00 PPM	51.81 PPM	01	+/- 1.2% NIST Traceable	02/19/2018, 02/26/2018
NITROGEN	Balance				

Type	Lot ID	Cylinder No	Concentration	Uncertainty	Expiration Date
NTRM	14020720	CC434383	49.89 PPM CARBON MONOXIDE/NITROGEN	+/- 0.8%	Feb 22, 2020
PRM	12387	APEX108237	9.82 PPM NITROGEN DIOXIDE/AR	+/- 2.0%	Jun 02, 2017
NTRM	18506007	CC422504	59.42 PPM NITROGEN DIOXIDE/NITROGEN	+/- 0.8%	Jun 07, 2020
QMS	0310301504	CC523358	4.976 PPM NITROGEN DIOXIDE/NITROGEN	+/- 1.8%	Mar 15, 2019
NTRM	18011825	CC473218	49.02 PPM SULFUR DIOXIDE/NITROGEN	+/- 0.8%	Jun 07, 2022

Instrument/Make/Model	Analytical Principle	Last Multi-point Calibration Date
Nicrol 8700 APW1100391 CO	FTIR	Feb 09, 2018
Nicrol 8700 APW1100391 NO	FTIR	Feb 16, 2018
Nicrol 8700 APW1100391 NO2	FTIR	Feb 16, 2018
Nicrol 8700 APW1100391 SO2	FTIR	Feb 05, 2018

Test Data Available Upon Request

NOTES:

This calibration std. has been certified in accordance with the May 2012 EPA Traceability Protocol, Document EPA-824-R-12-011. All testing processes and measurements conform to the requirements of ISO/IEC 17025 and to Airgas ISO 9001:2000 and relate only to items identified on this certificate. This document is intended to be NIST Traceable with total uncertainty as detailed under Analytical Uncertainty. This document shall not be reproduced in full without written approval of the issuer.





TESTING CERT No. 3082.05

Approved for Release

Page 1 of 82-401123195-1

CERTIFICATE OF ANALYSIS

Customer Detail: ALS Laboratory Group (Thailand)		Production Order Number: 90132928 Material Number: 478100-J-44 Certification Date: 20-Jan-2016 Expiry Date: 20-Jan-2024	
Cylinder Description: Steel 47 L		The measurement of this reference material is traceable to SI through the reference standard which is traceable to Swiss National Standard of Mass. The Assay of this Standard has been performed in accordance with the EPA Traceability Protocol EPA-600/8-12/531 for the Assay and Certification of Gaseous Calibration Standards using procedure G1. The results are expressed on a mole/mole basis, unless otherwise specified. The reported uncertainty is based on a standard uncertainty multiplied by coverage factor k=2, providing a level of confidence of approximately 95%.	
Certificate Number: 467615	Analyst:  THITIRAT LOYRAT		
Cylinder Number: S50730	Approve:  SUKANYA KAMLATHARAT		
Nominal Cylinder Content: 6.520 M³	To Re-Order Please Quote: 478100-J-44		
Nominal Pressure: 145.0 Bar			
Valve Outlet: CGA 590 BRASS			
Comment:	<ul style="list-style-type: none"> It is recommended that this product be not used below 5% of actual contents or should not be used when its gas pressure is below 150psig. Other impurities that detect by analytical condition of this mixture shall be report if it is more than 10% of minimum minor component. Keep and use in well-ventilated and secure area. 		

Page 1 of 2

บริษัท ลินด์ (ประเทศไทย) จำกัด (มหาชน)

15 หมู่ 14 ถนนพหลโยธิน 2/3 หมู่ 14 แขวงบางนาแถม เขต บางนา กรุงเทพมหานคร 10540 โทร (66) 2338-6100 โทรสาร (66) 2338-6333
 โรงงานผลิต: 105 หมู่ 5 ถนนพหลโยธิน แขวงบางนาแถม เขตบางนา กรุงเทพมหานคร 10540 โทร (66) 38-570-479-93 โทรสาร (66) 38-570-323

Linde (Thailand) Public Company Limited

15th Floor, Bangna Tower A, 2/3 Moo 14, Bangna Trad KM. 6.5 Road, Bangnae Bangkok, Samutprakarn 10540. Tel (66) 2338-6100 Fax (66) 2338-6333
 Wellgrow Plant: 105 Moo 5, Bangnae, A. Bangnae, Chachoengsao 24180 Thailand, Tel (66) 38-570-479-93 Fax (66) 38-570-323

CERTIFICATE OF ANALYSIS

Analytical Result					
Component	Request Concentration	Certified Concentration	Certified Uncertainty	Method	Assay Date
Oxygen in Nitrogen	8.00 %	7.93 %	± 1% relative	(2) I-PB-354	20-Jan-2015
Reference Standard used in Assay					
Reference Standard	Cylinder No.	Concentration	Expired Date		
Oxygen in Nitrogen	24362SSG	25.08 ± 0.13 %	19-Aug-2017		
Analytical Instruments used in Assay					
Instrument/Make/Model	Analytical Principle	Last Multipoint Calibration			
Servomex 4100 O2 Analyzer	Paramagnetic	23-Dec-2015			
Method of Analysis 1. Gas Chromatograph 2. Paramagnetic Oxygen Analyzer 3. Electrochemical Oxygen Analyzer 4. Electrochemical Moisture Analyzer 5. Total Hydrocarbon Analyzer 6. Other specified					
Cylinder Number: S50730 Production Order Number: 90132928			Certification Date: 20-Jan-2016 Expiration Date: 20-Jan-2024		

Page 2 of 2



บริษัท ลินด์ (ประเทศไทย) จำกัด (มหาชน)

15 หมู่ 14 ถนนพหลโยธิน 2/3 หมู่ 14 แขวงบางนาแถม เขต บางนา กรุงเทพมหานคร 10540 โทร (66) 2338-6100 โทรสาร (66) 2338-6333
 โรงงานผลิต: 105 หมู่ 5 ถนนพหลโยธิน แขวงบางนาแถม เขตบางนา กรุงเทพมหานคร 10540 โทร (66) 38-570-479-93 โทรสาร (66) 38-570-323

Linde (Thailand) Public Company Limited

15th Floor, Bangna Tower A, 2/3 Moo 14, Bangna Trad KM. 6.5 Road, Bangnae Bangkok, Samutprakarn 10540. Tel (66) 2338-6100 Fax (66) 2338-6333
 Wellgrow Plant: 105 Moo 5, Bangnae, A. Bangnae, Chachoengsao 24180 Thailand, Tel (66) 38-570-479-93 Fax (66) 38-570-323

CERTIFICATE OF ANALYSIS

Customer Detail: ALS Laboratory Group (Thailand)		Production Order Number: 90137389 Material Number: 557200-J-44 Certification Date: 24-Sep-2016 Expiry Date: 24-Sep-2024	
Cylinder Description: STEEL 47 L		The measurement of this reference material is traceable to SI through the reference standard which is traceable to Swiss National Standard of Mass. The Assay of this Standard has been performed in accordance with the EPA Traceability Protocol EPA-600/8-12/531 for the Assay and Certification of Gaseous Calibration Standards using procedure G1. The results are expressed on a mole/mole basis, unless otherwise specified. The reported uncertainty is based on a standard uncertainty multiplied by coverage factor k=2, providing a level of confidence of approximately 95%.	
Certificate Number: 285716	Analyst:  THITIRAT LOYRAT		
Cylinder Number: 363075	Approve:  SUKANYA KAMLATHARAT		
Nominal Cylinder Content: 6.560 M³	To Re-Order Please Quote: 557200-J-44		
Nominal Pressure: 145.0 Bar			
Valve Outlet: CGA 590 BRASS			
Comment:	<ul style="list-style-type: none"> It is recommended that this product be not used below 5% of actual contents or should not be used when its gas pressure is below 150psig. Other impurities that detect by analytical condition of this mixture shall be report if it is more than 10% of minimum minor component. Keep and use in well-ventilated and secure area. 		

Page 1 of 2

บริษัท ลินด์ (ประเทศไทย) จำกัด (มหาชน)

15 หมู่ 14 ถนนพหลโยธิน 2/3 หมู่ 14 แขวงบางนาแถม เขต บางนา กรุงเทพมหานคร 10540 โทร (66) 2338-6100 โทรสาร (66) 2338-6333
 โรงงานผลิต: 105 หมู่ 5 ถนนพหลโยธิน แขวงบางนาแถม เขตบางนา กรุงเทพมหานคร 10540 โทร (66) 38-570-479-93 โทรสาร (66) 38-570-323

Linde (Thailand) Public Company Limited

15th Floor, Bangna Tower A, 2/3 Moo 14, Bangna Trad KM. 6.5 Road, Bangnae Bangkok, Samutprakarn 10540. Tel (66) 2338-6100 Fax (66) 2338-6333
 Wellgrow Plant: 105 Moo 5, Bangnae, A. Bangnae, Chachoengsao 24180 Thailand, Tel (66) 38-570-479-93 Fax (66) 38-570-323

CERTIFICATE OF ANALYSIS

Analytical Result					
Component	Request Concentration	Certified Concentration	Certified Uncertainty	Method	Assay Date
Oxygen in Nitrogen	16.0 %	16.0 %	± 1% relative	(2) I-PB-354	24-Sep-2016
Reference Standard used in Assay					
Reference Standard	Cylinder No.	Concentration	Expired Date		
Oxygen in Nitrogen	24362SSG	25.08 ± 0.13 %	19-Aug-2017		
Analytical Instruments used in Assay					
Instrument/Make/Model	Analytical Principle	Last Multipoint Calibration			
Servomex 4100 O2 Analyzer	Paramagnetic	24-Sep-2016			
Method of Analysis 1. Gas Chromatograph 2. Paramagnetic Oxygen Analyzer 3. Electrochemical Oxygen Analyzer 4. Electrochemical Moisture Analyzer 5. Total Hydrocarbon Analyzer 6. Other specified					
Cylinder Number: 363075 Production Order Number: 90137389			Certification Date: 24-Sep-2016 Expiration Date: 24-Sep-2024		

Page 2 of 2

บริษัท ลินด์ (ประเทศไทย) จำกัด (มหาชน)

15 หมู่ 14 ถนนพหลโยธิน 2/3 หมู่ 14 แขวงบางนาแถม เขต บางนา กรุงเทพมหานคร 10540 โทร (66) 2338-6100 โทรสาร (66) 2338-6333
 โรงงานผลิต: 105 หมู่ 5 ถนนพหลโยธิน แขวงบางนาแถม เขตบางนา กรุงเทพมหานคร 10540 โทร (66) 38-570-479-93 โทรสาร (66) 38-570-323

Linde (Thailand) Public Company Limited

15th Floor, Bangna Tower A, 2/3 Moo 14, Bangna Trad KM. 6.5 Road, Bangnae Bangkok, Samutprakarn 10540. Tel (66) 2338-6100 Fax (66) 2338-6333
 Wellgrow Plant: 105 Moo 5, Bangnae, A. Bangnae, Chachoengsao 24180 Thailand, Tel (66) 38-570-479-93 Fax (66) 38-570-323



CONSOLE CONTROL UNIT CALIBRATION TEST REPORT

Calibration of Date : 13-Jan-23
Next Cal. Date : 13-Jul-23
Barometric Pressure (mmHg) : 760
Relative Humidity (%) : 55.0
Temperature (C°) : 30.0
Reference Dry Gas Meter ID : BKK_FS1122
Serial No. : A2003240
Correction Factor (Y) : 1.0160
Next Calibration Date : 05/27/23
Console Control Meter Data
Calibration No. : C-130123-BKK_FS0468
Dry Gas Meter ID : BKK_FS0468
Serial No. : 1302005
Model No. : XC-572-V

ΔH (mm-H ₂ O)	Θ Minutes	Reference Dry Gas Meter Calibration						Console Control, Drygas Meter						Dry Gas Meter Correction Factor (Y)	Orifice Calibration Factor Avg
		Vr (Liters)			Tr (°C)	Vm (Liters)			Ti (°C)	To (°C)	Avg.Tm (°C)				
		Final	Initial	Total		Final	Initial	Total							
15	12.90	150.00	0.00	150.00	32.0	131564.8	131410.0	154.80	31.0	31.0	0.9798	51.4134			
25	9.65	150.00	0.00	150.00	32.0	131896.0	131795.0	155.00	32.0	32.0	0.9809	47.7940			
50	6.73	150.00	0.00	150.00	32.0	132049.8	131895.0	154.80	32.0	32.0	0.9798	46.4971			
80	5.21	150.00	0.00	150.00	32.0	132213.8	132060.0	153.80	32.0	32.0	0.9833	44.5905			
120	4.20	150.00	0.00	150.00	32.0	132377.6	132225.0	152.60	32.0	32.0	0.9872	43.4568			
												Avg.	46.7474		

Y Ratio of reading of reference to dry gas meter; tolerance for individual values: ± 0.07 from average.

Avg Orifice pressure differential not equal to 21.24 in. of air @ 25 C and 760 mm of mercury; method: tolerance for individual values: ± 5.08 from average.

Procedure: 40 CFR 60 APP A METH SEC 5.3 & 7

Calibrated by:

(Mr. Saksit Phaisanphit)

Field Scientist (4)

Approved by:

(Mr. Natthapon Jengwareewong)

Field Specialist (1)

FORM NO. F 06-027 REVISION NO. 2 ISSUE DATE 30 Jan 22



Pitot Tube Calibration Data

Pitot Tube Identification Number : BKK_FS0472
Lab test duct Number : 258-1-13-01
Calibration Sheet No. : C-130123-BKK_FS0472
Calibration Date : 13 Jan 23
Standard Pitot ID : BKK_FS0441
Cp Standard : 0.99

Type S Pitot Tube Coefficient Data					
	Type s pitot tube Leg A,B	Standard pitot tube (ΔP, mm H ₂ O)	Type s pitot tube (ΔP, mm H ₂ O)	Cp (s) Leg A	Cp (s) Leg B
Test 1	A	12.00	17.00	0.840	-
	B	12.00	17.00	-	0.840
Test 2	A	12.00	17.00	0.840	-
	B	12.00	17.00	-	0.840
Test 3	A	12.00	16.80	0.845	-
	B	12.00	16.80	-	0.845
			C _p	0.842	0.842

$$Cp(S) = Cp \cdot \sqrt{\frac{\Delta P(Std)}{\Delta P(S)}}$$

$$[Cp(A) - Cp(B)] \text{ must } BE \leq 0.01$$

$$\text{Average deviation(A or B)} = \frac{\sum [Cp(s) - Cp(A \text{ or } B)]}{3} \text{ must } BE \leq 0.01$$

Calibrated by

Saksit Phaisanphit

(Mr. Saksit Phaisanphit)

Field Scientist (4)

Approved by

Natthapon Jengwareewong

(Mr. Natthapon Jengwareewong)

Specialist (1)

FORM NO. F 06-027 REVISION NO. 1 ISSUE DATE 30 Jan 22

Pitot Tube Calibration Data

Pitot Tube Identification Number : BKK_FS0473
Lab test duct Number : 258-1-13-01
Calibration Sheet No. : C-130123-BKK_FS0473
Calibration Date : 13 Jan 23
Standard Pitot ID : BKK_FS0441
Cp Standard : 0.99

Type S Pitot Tube Coefficient Data					
	Type s pitot tube Leg A,B	Standard pitot tube (ΔP, mm H ₂ O)	Type s pitot tube (ΔP, mm H ₂ O)	Cp (s) Leg A	Cp (s) Leg B
Test 1	A	12.00	17.00	0.840	-
	B	12.00	17.00	-	0.840
Test 2	A	12.00	17.00	0.840	-
	B	12.00	17.00	-	0.840
Test 3	A	12.00	16.80	0.845	-
	B	12.00	16.80	-	0.845
			C _p	0.842	0.842

$$Cp(S) = Cp \cdot \sqrt{\frac{\Delta P(Std)}{\Delta P(S)}}$$

$$[Cp(A) - Cp(B)] \text{ must } BE \leq 0.01$$

$$\text{Average deviation(A or B)} = \frac{\sum [Cp(s) - Cp(A \text{ or } B)]}{3} \text{ must } BE \leq 0.01$$

Calibrated by

Saksit Phaisanphit

(Mr. Saksit Phaisanphit)

Field Scientist (4)

Approved by

Natthapon Jengwareewong

(Mr. Natthapon Jengwareewong)

Specialist (1)

DIGITAL TEMPERATURE CALIBRATION DATA SHEET

Calibration Date	13 Jan 23	Ambient Temperature (°C)	30
Calibration sheet No.	C-130123-BKK_FS0409	Relative Humidity (%)	55
Digital Temperature ID	BKK_FS0469	Reference Temperature ID	BKK_FS0600
Serial No. :	1302005	Serial No.	7688004
Model	XC-572-V	Model	FLUKE714
		Next Calibrate	25 Jul 23

Location	Reference Temperature °C	Digital Temperature °C	Error °C	MPE	Pass / Fail
Stack	0	0	0	±3	Pass
	25	24	-1	±3	Pass
	50	49	-1	±3	Pass
	100	99	-1	±3	Pass
	150	149	-1	±3	Pass
	200	199	-1	±3	Pass
	250	249	-1	±3	Pass
	300	298	-2	±3	Pass
Probe	500	498	-2	±3	Pass
	100	99	-1	±3	Pass
	120	119	-1	±3	Pass
	140	139	-1	±3	Pass
Oven	100	99	-1	±3	Pass
	120	119	-1	±3	Pass
	140	139	-1	±3	Pass
Filter	100	99	-1	±3	Pass
	120	119	-1	±3	Pass
	140	139	-1	±3	Pass
Exit	0	0	0	±3	Pass
	10	9	-1	±3	Pass
	20	19	-1	±3	Pass
Meter	0	0	0	±3	Pass
	25	24	-1	±3	Pass
	50	49	-1	±3	Pass
AUX	0	2	2	±5	Pass
	25	24	-1	±3	Pass
	50	49	-1	±3	Pass

MPE (Maximum permissible error of measurement) ค่าความผิดพลาดสูงสุดของผลการวัดเป็นร้อยละ

Calibrated by

Saksit Phaisanphit

(Mr. Saksit Phaisanphit)

Field Scientist (4)

Approved by

Natthapon Jengwareewong

(Mr. Natthapon Jengwareewong)

Specialist (1)

FORM NO. F 06-027 REVISION NO. 2 ISSUE DATE 9 Feb 23

FORM NO. F 06-027 REVISION NO. 1 ISSUE DATE 30 Jan 22



PROBE NOZZLE DIAMETER CALIBRATION DATA SHEET

Calibration Date : 13 Jan 23	Nozzle Set ID : BKK_FS0474
Calibration Sheet No. : C-130123-BKK_FS0474	Vernier Caliper ID : BKK_FS1123

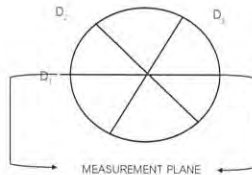
Nozzle ID #	Nozzle Diameter (cm.)			Hi - Lo ΔD	$(D_1 + D_2 + D_3) / 3$ D_{avg}
	D_1	D_2	D_3		
1	0.301	0.299	0.303	0.004	0.301
2	0.450	0.450	0.450	0.000	0.450
3	0.599	0.602	0.601	0.003	0.601
4	0.779	0.780	0.779	0.001	0.779
5	0.931	0.932	0.932	0.001	0.932
6	1.094	1.092	1.094	0.002	1.093
7	1.264	1.263	1.264	0.001	1.264
8	1.599	1.601	1.600	0.002	1.600

Where :

D_1, D_2, D_3 : There different nozzle diameters at 60 degrees to each other, each measured the nearest 0.025 mm

ΔD : Maximum distance between any two diameters, must be ≤ 0.100 mm.

D_{avg} : $(D_1 + D_2 + D_3) / 3$



Calibrated by

Saksit Phaisanphit

(Mr. Saksit Phaisanphit)
Field Scientist (4)

Approved by

Nathapol Jengwarewong

(Mr. Nathapol Jengwarewong)
Field Specialist (1)

SARTORIUS

Sartorius (Thailand) Co., Ltd.
129 Rama 9 Road, Huaykwang, Huaykwang, Bangkok 10310
Tel : +66 2643 6351-6, e-mail: service.thailand@sartorius.com



NSC-TIS-15 17035
CALIBRATION 0426

SARTORIUS

Certificate of Calibration

REVIEW BY: Thantoll
APPROVED BY: D. [Signature]
NEXT CAL DATE: 01/05/24

Model Number : MSE224S-100-DU
Description : Analytical Balance
Serial Number : 0031709552
ID No. : RYG_EN0003
Manufacturer : Sartorius

Certificate No. : 23BCI0115
Issued Date : Friday, March 03, 2023
Reference No. : 204833
Page No. : 1 of 2

Customer Name : ALS Laboratory Group (Thailand) Co., Ltd. (Rayong Branch)
616/10 Moo 5 T.Maenam Khu, A.Pluak Daeng, Rayong 21140, Thailand.

Calibrated Place : ALS Laboratory Group (Thailand) Co., Ltd. (Balance Room)
616/10 Moo 5 T.Maenam Khu, A.Pluak Daeng, Rayong 21140, Thailand.

Calibrated By : Mr.Chonchai Inthana
Calibration Date : Wednesday, March 01, 2023

Calibration Procedure No. : This calibration was conducted by Using in-house calibration procedure number (WI-003)
Based on UKAS LAB 14 : 2019

Metrological data :

Capacity : 220 g Readability : 0.0001 g

Ambients Conditions:

Temperature : 23.0 °C \pm 5.0 °C

Humidity : 56.0 % RH \pm 10.0 % RH

Pressure : \pm

Reasons for calibration

☐ New Installation ☐ Service / Repair ☒ Re-calibration/ Maintenance

Equipment Condition: ☒ Good Operate ☐ Fail

Measurement Method UKAS Publication Ref :Lab 14

The measurement uncertainty stated is the expended uncertainty which is obtained from the standard uncertainty multiplied by the coverage factor (k=2) to provide a level of confidence of approximately 95%. It is determined in accordance with the Guide to Expression of Uncertainty in Measurement (GUM). The calibration certificate documents the traceability to National Standards, which realise the unit of measurement according to the International Standard System of Units (SI). Report of Tolerance came from list of Sartorius Metrological Specifications.

Traceability:

Model Number	Description	Traceability	Certificate No.	Due Date
YCS011-522-00	Sartorius weight set 1mg - 5000g E2, YCS011-522-00	SPC-RT	C02212565	14-Sep-2023
MHB-382SD	Humidity/Barometer/Temp. Lutron MHB-382SD	DKSH	C19220444	5-Sep-2023

This certificate relate and apply this equipment only.

This certificate may not be reproduced other than in full except with the prior written approval of the Verification Operation Division Sartorius (Thailand) Co., Ltd.

Mr. chonchai Inthana (Technical Manager)

SOP FM 33. 03 February 2022



Sartorius (Thailand) Co., Ltd.
129 Rama 9 Road, Huaykwang, Huaykwang, Bangkok 10310
Tel : +66 2643 6351-6 Fax : +66 2643 6357, e-mail: service.thailand@sartorius.com

SARTORIUS

Certificate of Calibration

Model Number : MSE224S-100-DU
Description : Analytical Balance
Serial Number : 0031709552
ID No. : RYG_EN0003
Manufacturer : Sartorius

Certificate No. : 23BCI0115
Issued Date : Friday, March 03, 2023
Reference No. : 204833
Page No. : 2 of 2

Calibration Results : Without Adjustment

Repeatability				
The reproducibility is the ability of a weighing instrument to display nearly identical readings under constant test conditions when the same load within a measurement series is placed repeatedly on the weighing pan in the same manner. The standard deviation is used to express reproducibility quantitatively.				
Nominal Value : (Low Load)	20.0000 g	200.0000 g	200.0000 g	200.0000 g
Tolerance	0.0001 g	0.0001 g	0.0001 g	0.0001 g
Nominal Value : (High Load)	200 g	200 g	200 g	200 g
Tolerance	0.0001 g	0.0001 g	0.0001 g	0.0001 g
Standard Deviation	0.00004	0.00005	0.00004	0.00005

Eccentricity (Off-center loading error)				
The off-center loading error is yielded by the difference between the reading of the load (i.e. 1/2 or 1/4 of max/min capacity, placed in the middle of the weighing pan and between each of four additional measurement points (positions defined according to OIML R76).				
Nominal value :	100 g	g		
Tolerance	0.0004 g	g		
	</			

End of Report

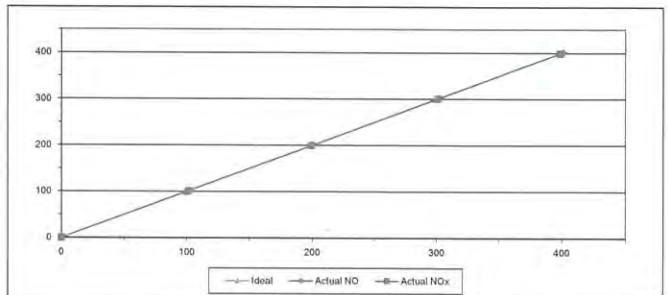
SOP FM 33.03 February 2022



MULTIPOINT CALIBRATION REPORT

Calibration Date	5-Jan-23	Equipment Name	NOx Analyzer
Manufacturer	HORIBA	Model	APNA-370
Serial No.	NV0ER3YH	Equipment ID	RYG_FS0459
Calibrator Manufacturer	Teledyne API	Model	700
Serial No.	947		
Std. Gas Concentration (PPM)	55.88	Cylinder No.	GN0027222
Cylinder Pressure (psi)	1800	Certified By	Airgas Inc.
Certified Date	9-Feb-22	Expired Date	9-Feb-30

Point	Ideal	Actual NO	Error NO	%Error NO	Actual NOx	Error NOx	%Error NOx
ZERO	0.00	0.05	0.05	0.05	0.10	0.10	0.10
1	100.00	99.50	-0.50	-0.50	101.80	1.80	1.80
2	200.00	198.70	-1.30	-0.65	199.70	-0.30	-0.15
3	300.00	301.10	1.10	0.37	301.50	1.50	0.50
4	400.00	401.30	1.30	0.33	398.90	-1.10	-0.28
AVERAGE (%)				-0.06			0.39



Calibrated By

Approved By

(Mr. Jirawut Sakam)
Field Environmental Scientist (3)

(Mr. Sarayuth Jitranont)
Assistant General Manager

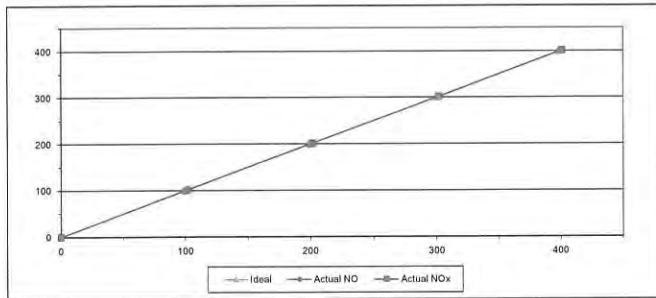


MULTIPOINT CALIBRATION REPORT

Calibration Date: 5-Jan-23
 Manufacturer: HORIBA
 Serial No.: ALPOVOWY
 Calibrator Manufacturer: Teledyne API
 Serial No.: 947
 Std. Gas Concentration (PPM): 55.88
 Cylinder Pressure (psi): 1800
 Certified Date: 9-Feb-22

Equipment Name: NOx Analyzer
 Model: APNA-370
 Equipment ID: RYG_FS0455
 Model: 700
 Cylinder No.: GN0027222
 Certified By: Airgas Inc.
 Expired Date: 9-Feb-30

Point	CALIBRATION RESULTS						
	Ideal	Actual NO	Error NO	%Error NO	Actual NOx	Error NOx	%Error NOx
ZERO	0.00	0.10	0.10	0.10	0.10	0.10	0.10
1	100.00	98.60	-1.40	-1.40	101.60	1.60	1.60
2	200.00	198.70	-1.30	-0.65	201.40	1.40	0.70
3	300.00	301.00	1.00	0.33	301.80	1.80	0.60
4	400.00	398.20	-1.80	-0.45	401.20	1.20	0.30
AVERAGE (%)				-0.41			0.86



Calibrated By

(Mr. Jirawut Sakam)
 Field Environmental Scientist (3)

Approved By

(Mr. Sarayuth Jittrantorn)
 Assistant General Manager

ALS Laboratory Group
 FORM NO.: F 06-056 REVISION NO.: - ISSUE DATE: 02/04/12

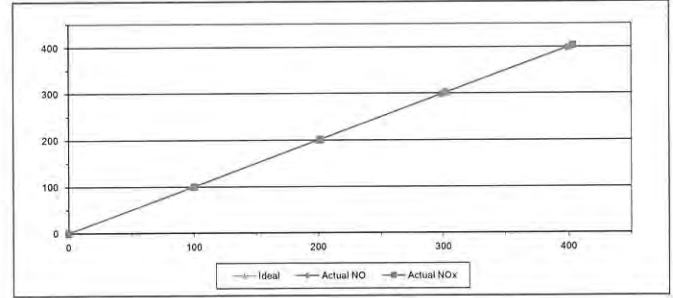


MULTIPOINT CALIBRATION REPORT

Calibration Date: 5-Jan-23
 Manufacturer: HORIBA
 Serial No.: T95HWM41
 Calibrator Manufacturer: Teledyne API
 Serial No.: 947
 Std. Gas Concentration (PPM): 55.88
 Cylinder Pressure (psi): 1800
 Certified Date: 9-Feb-22

Equipment Name: NOx Analyzer
 Model: APNA-370
 Equipment ID: RYG_FS0461
 Model: 700
 Cylinder No.: GN0027222
 Certified By: Airgas Inc.
 Expired Date: 9-Feb-30

Point	CALIBRATION RESULTS						
	Ideal	Actual NO	Error NO	%Error NO	Actual NOx	Error NOx	%Error NOx
ZERO	0.00	0.10	0.10	0.10	0.10	0.10	0.10
1	100.00	98.70	-1.30	-1.30	100.10	0.10	0.10
2	200.00	201.00	1.00	0.50	201.40	1.40	0.70
3	300.00	298.30	-1.70	-0.57	302.10	2.10	0.70
4	400.00	398.40	-1.60	-0.40	403.50	3.50	0.88
AVERAGE (%)				-0.33			0.50



Calibrated By

(Mr. Jirawut Sakam)
 Field Environmental Scientist (3)

Approved By

(Mr. Sarayuth Jittrantorn)
 Assistant General Manager

ALS Laboratory Group
 FORM NO.: F 06-056 REVISION NO.: - ISSUE DATE: 02/04/12

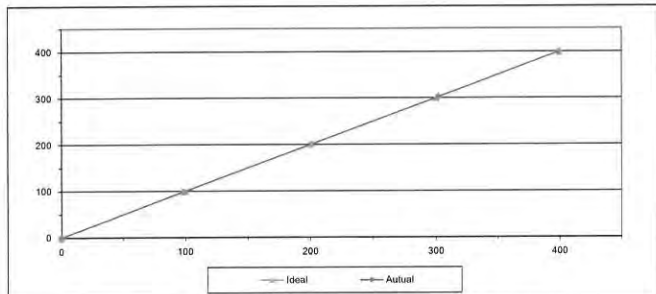


MULTIPOINT CALIBRATION REPORT

Calibration Date: 4-Jan-23
 Manufacturer: HORIBA
 Serial No.: PAUYOT7A
 Calibrator Manufacturer: Teledyne API
 Serial No.: 947
 Std. Gas Concentration (PPM): 56.3
 Cylinder Pressure (psi): 1800
 Certified Date: 9-Feb-22

Equipment Name: SO2 Analyzer
 Model: APSA-370
 Equipment ID: RYG_FS0458
 Model: 700
 Cylinder No.: GN0027222
 Certified By: Airgas Inc.
 Expired Date: 9-Feb-30

Point	CALIBRATION RESULTS			
	Ideal	Actual	Error	%Error
ZERO	0.00	0.10	0.10	0.10
1	100.00	98.90	-1.10	-1.10
2	200.00	201.10	1.10	0.55
3	300.00	302.30	2.30	0.77
4	400.00	398.60	-1.40	-0.35
AVERAGE (%)				-0.01



Calibrated By

(Mr. Jirawut Sakam)
 Field Environmental Scientist (3)

Approved By

(Mr. Sarayuth Jittrantorn)
 Assistant General Manager

ALS Laboratory Group
 FORM NO.: F 06-056 REVISION NO.: - ISSUE DATE: 02/04/12

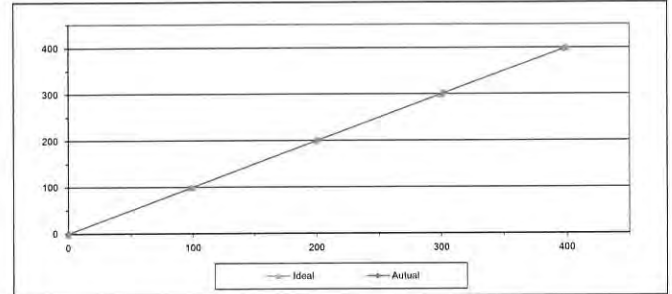


MULTIPOINT CALIBRATION REPORT

Calibration Date: 4-Jan-23
 Manufacturer: HORIBA
 Serial No.: H0S3D9FA
 Calibrator Manufacturer: Teledyne API
 Serial No.: 947
 Std. Gas Concentration (PPM): 56.3
 Cylinder Pressure (psi): 1800
 Certified Date: 9-Feb-22

Equipment Name: SO2 Analyzer
 Model: APSA-370
 Equipment ID: RYG_FS0454
 Model: 700
 Cylinder No.: GN0027222
 Certified By: Airgas Inc.
 Expired Date: 9-Feb-30

Point	CALIBRATION RESULTS			
	Ideal	Actual	Error	%Error
ZERO	0.00	0.10	0.10	0.10
1	100.00	98.30	-1.70	-1.70
2	200.00	200.80	0.80	0.40
3	300.00	301.90	1.90	0.63
4	400.00	397.50	-2.50	-0.63
AVERAGE (%)				-0.24



Calibrated By

(Mr. Jirawut Sakam)
 Field Environmental Scientist (3)

Approved By

(Mr. Sarayuth Jittrantorn)
 Assistant General Manager

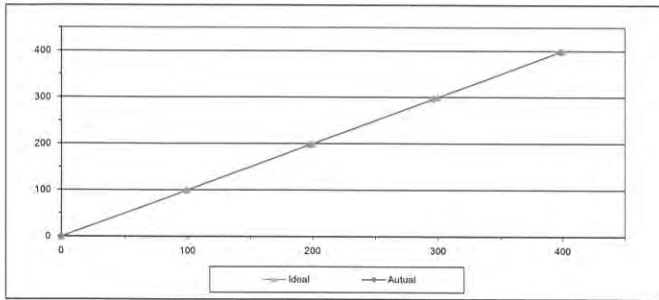
ALS Laboratory Group
 FORM NO.: F 06-056 REVISION NO.: - ISSUE DATE: 02/04/12



MULTIPOINT CALIBRATION REPORT

Calibration Date	4-Jan-23	Equipment Name	SO2 Analyzer
Manufacturer	HORIBA	Model	APSA-370
Serial No.	VABF9LSH	Equipment ID	RYG_FS0460
Calibrator Manufacturer	Teledyne API	Model	700
Serial No.	947		
Std. Gas Concentration (PPM)	56.3	Cylinder No.	GN0027222
Cylinder Pressure (psi)	1800	Certified By	Airgas Inc.
Certified Date	9-Feb-22	Expired Date	9-Feb-30

Point	CALIBRATION RESULTS			
	Ideal	Actual	Error	%Error
ZERO	0.00	0.10	0.10	0.10
1	100.00	98.70	-1.30	-1.30
2	200.00	197.80	-2.20	-1.10
3	300.00	296.50	-3.50	-1.17
4	400.00	398.30	-1.70	-0.42
AVERAGE (%)				-0.78



Calibrated By

(Mr. Jirawut Sakam)
Field Environmental Scientist (3)

Approved By

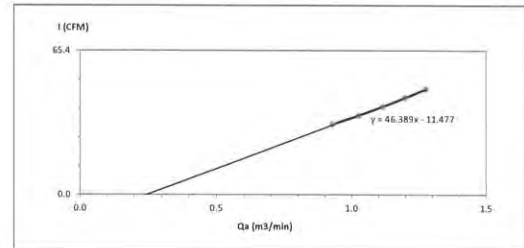
(Mr. Sarayuth Jitranont)
Assistant General Manager

ALS Laboratory Group
FORM NO. F 06-074 REVISION NO. - ISSUE DATE: 02/04/12

High Volume Air Sampler Calibration Worksheet

Project Site:	General Electric International Operations Company Inc.	Barometric Pressure (mm Hg):	754
Calibrate Location:	Ban Mahtong	Temperature (°C):	30
Calibrate Date:	10-Jun-23	High Volume ID:	RYG_FS0186
Calibration Sheet No.:	C-100623-RYG_FS0186	High Volume Model:	TE-5009X
Calibrator ID:	RYG_FS0206	High Volume S/N:	4794
Calibrator Model:	TE-5028A	Calibrator Slope:	0.92345
Calibrator S/N:	1543	Calibrator Intercept:	-0.0095

Test No.	Delta H ₂ O (inch)	Qa (m³/min)	I: Chart (CFM)	Linear Regression
1	1.8	0.930	32	Slope: 46.3894 Intercept: -11.4773 Correlation Coefficient: 0.9989
2	2.2	1.028	36	
3	2.6	1.116	40	
4	3.0	1.199	44	
5	3.4	1.275	48	



Calibrated by

(Mr. Chatchai Sukpia)
Field Scientist (1)

Approved by:

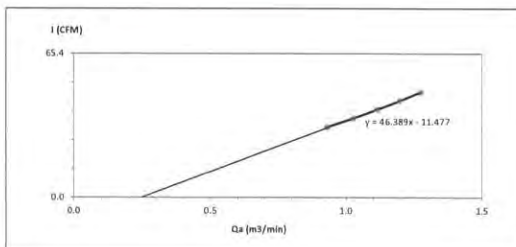
(Mr. Noppong Juntarupan)
Enviro Field Coordinator Scientist (3)

FORM NO. F 06-074 REVISION NO. - ISSUE DATE: 14/03/16

High Volume Air Sampler Calibration Worksheet

Project Site:	General Electric International Operations Company Inc.	Barometric Pressure (mm Hg):	754
Calibrate Location:	Ban Krachedlang (Wad Krached)	Temperature (°C):	30
Calibrate Date:	10-Jun-23	High Volume ID:	RYG_FS0397
Calibration Sheet No.:	C-100623-RYG_FS0397	High Volume Model:	TE-5009X
Calibrator ID:	RYG_FS0206	High Volume S/N:	5687
Calibrator Model:	TE-5028A	Calibrator Slope:	0.92345
Calibrator S/N:	1543	Calibrator Intercept:	-0.0095

Test No.	Delta H ₂ O (inch)	Qa (m³/min)	I: Chart (CFM)	Linear Regression
1	1.8	0.930	32	Slope: 46.3894 Intercept: -11.4773 Correlation Coefficient: 0.9989
2	2.2	1.028	36	
3	2.6	1.116	40	
4	3.0	1.199	44	
5	3.4	1.275	48	



Calibrated by

(Mr. Chatchai Sukpia)
Field Scientist (1)

Approved by:

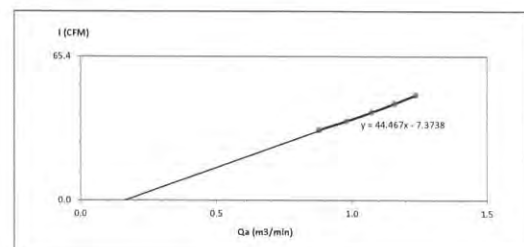
(Mr. Noppong Juntarupan)
Enviro Field Coordinator Scientist (3)

FORM NO. F 06-074 REVISION NO. - ISSUE DATE: 14/03/16

High Volume Air Sampler Calibration Worksheet

Project Site:	General Electric International Operations Company Inc.	Barometric Pressure (mm Hg):	754
Calibrate Location:	Ban Nonglaoek (Wad Nongkrabok)	Temperature (°C):	30
Calibrate Date:	10-Jun-23	High Volume ID:	RYG_FS0189
Calibration Sheet No.:	C-100623-RYG_FS0189	High Volume Model:	TE-5009X
Calibrator ID:	RYG_FS0206	High Volume S/N:	4797
Calibrator Model:	TE-5028A	Calibrator Slope:	0.92345
Calibrator S/N:	1543	Calibrator Intercept:	-0.0095

Test No.	Delta H ₂ O (inch)	Qa (m³/min)	I: Chart (CFM)	Linear Regression
1	1.6	0.878	32	Slope: 44.4674 Intercept: -7.3738 Correlation Coefficient: 0.9987
2	2.0	0.980	36	
3	2.4	1.073	40	
4	2.8	1.158	44	
5	3.2	1.237	48	



Calibrated by

(Mr. Chatchai Sukpia)
Field Scientist (1)

Approved by:

(Mr. Noppong Juntarupan)
Enviro Field Coordinator Scientist (3)

FORM NO. F 06-074 REVISION NO. - ISSUE DATE: 14/03/16

Sartorius (Thailand) Co., Ltd.
129 Rama 9 Road, Huaykwang, Huaykwang, Bangkok 10310
Tel: +66 2643 8361-6, e-mail: service.thailand@sartorius.com



HSC-TS1-715 17025
CALIBRATION 0426

SARTORIUS

REVIEW BY: *Pravit*
APPROVED BY: *P. Juntarup*
NEXT CAL DATE: 01/03/24

Certificate of Calibration

Model Number: LA130S-F Certificate No.: 23BCI0110
Description: Analytical Balance Issued Date: Friday, March 03, 2023
Serial Number: 25409664 Reference No.: 204833
ID No.: RYG_EN0001
Manufacturer: Sartorius Page No.: 1 of 2

Customer Name: ALS Laboratory Group (Thailand) Co., Ltd. (Rayong Branch)
616/10 Moo 5 T. Maenam Khu, A. Pluak Daeng, Rayong 21140, Thailand.

Calibrated Place: ALS Laboratory Group (Thailand) Co., Ltd. (Balance Room)
616/10 Moo 5 T. Maenam Khu, A. Pluak Daeng, Rayong 21140, Thailand.

Calibrated By: Mr. Chonchai Inthana
Calibration Date: Wednesday, March 01, 2023
Calibration Procedure No.: This calibration was conducted by Using in-house calibration procedure number (WI-003)
Based on UKAS LAB 14: 2019

Metrological data: Capacity 150 g Readability: 0.0001 g
Ambient Conditions: Temperature: 24.2 °C ± 5.0 °C
Humidity: 60.0 % RH ± 10.0 % RH
Pressure: ±

Reasons for calibration: ☐ New Installation ☐ Service / Repair ☒ Re-calibration / Maintenance
Equipment Condition: ☒ Good Operate ☐ Fair

Measurement Method UKAS Publication Ref: Lab 14
The measurement uncertainty stated is the expanded uncertainty which is obtained from the standard uncertainty multiplied by the coverage factor (k=2) to provide a level of confidence of approximately 95%. It is determined in accordance with the Guide to Expression of Uncertainty in Measurement (GUM). The calibration certificate documents the traceability to National Standards, which realise the unit of measurement according to the International Standard System of Units (SI). Report of Tolerance came from list of Sartorius Metrological Specifications.

Traceability:

Model Number	Description	Traceability	Certificate No.	Due Date
YCS011-522-00	Sartorius weight set 1mg - 5000g E2, YCS011-522-00	SPC-RT	C02212565	14-Sep-2023
MHB-382SD	Humidity/Barometer/Temp. Lutron MHB-382SD	DKSH	C19220444	5-Sep-2023

This certificate relate and apply this equipment only.
This certificate may not be reproduced other than in full except with the prior written approval of the Verification Operation Division
Sartorius (Thailand) Co., Ltd.

Mr. Chonchai Inthana (Technical Manager)



SOP FM 33: 03 February 2022

Sartorius (Thailand) Co., Ltd.
129 Rama 9 Road, Huaykwang, Huaykwang, Bangkok 10310
Tel: +66 2643 8361-6 Fax: +66 2643-8367, e-mail: service.thailand@sartorius.com

SARTORIUS

Certificate of Calibration

Model Number: LA130S-F Certificate No.: 23BCI0110
Description: Analytical Balance Issued Date: Friday, March 03, 2023
Serial Number: 25409664 Reference No.: 204833
ID No.: RYG_EN0001
Manufacturer: Sartorius Page No.: 2 of 2

Calibration Results : Without Adjustment

Repeatability		Eccentricity (Off-center loading error)	
The reproducibility is the ability of a weighing instrument to display nearly identical readings under constant test conditions when the same load within a measurement series is placed repeatedly on the weighing pan in the same manner. The standard deviation is used to express reproducibility quantitatively.		The off-center loading error is yielded by the difference between the reading of the load, i.e. 1/3 or 1/4 of maximum capacity, placed in the middle of the weighing pan and between each of four additional measurement points (positions defined according to OIML R110).	
Nominal Value: (Low Load)	10 g	Nominal value:	50 g
Tolerance	0.0001 g	Tolerance	0.0004 g
Nominal Value: (High Load)	100 g		
Tolerance	0.0001 g		
Standard Deviation	0.00009		

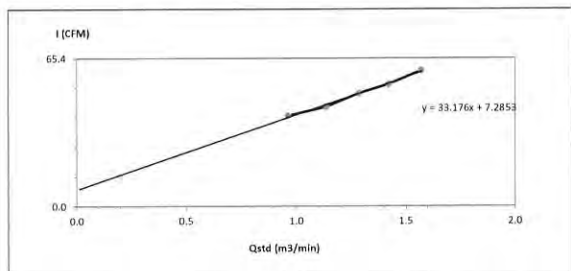
Linearity	
The linearity, also called linearity error, describes the deviation of the characteristic curve of a weighing instrument from the linear slope.	
Tolerance	0.0002 g
Nominal Value	Conventional Mass Value
(g)	(g)
0.01	0.0100
0.05	0.0500
0.1	0.1000
0.5	0.5000
1	1.0000
2	2.0000
5	5.0000
10	10.0000
20	20.0000
100	100.0000
Displayed Value	Deviation
(g)	(g)
0.0100	0.0000
0.0500	0.0000
0.1000	0.0000
0.5000	0.0000
1.0000	0.0000
2.0000	0.0000
5.0000	0.0000
10.0001	0.0001
20.0001	0.0001
100.0002	0.0002
Uncertainty	
(g)	
0.00022	
0.00023	
0.00023	
0.00023	
0.00023	
0.00023	
0.00022	
0.00024	
0.00023	
0.00026	

SOP FM 33: 03 February 2022

High Volume Air Sampler Calibration Worksheet

Project Site: General Electric International Operations Company Inc.
Calibrate Location: Ban Mahtong
Calibrate Date: 10-Jun-23
Calibration Sheet No.: C-100623-RYG-FS0176
Calibrator ID: RYG-FS0206
Calibrator Model: TE-5028A
Calibrator S/N: 1543
Barometric Pressure (mm Hg): 754
Temperature (°C): 30
High Volume ID: RYG-FS0176
High Volume Model: TE-5170D
High Volume S/N: 4802
Calibrator Slope: 1.47433
Calibrator Intercept: -0.01503

Test No.	Delta H ₂ O (inch)	Q _{air} (m ³ /min)	I: Chart (CFM)	Linear Regression
1	2.0	0.9625	40	Slope: 33.1761
2	2.8	1.1361	44	Intercept: 7.2853
3	3.6	1.2862	50	Correlation Coefficient: 0.9959
4	4.4	1.4204	54	
5	5.4	1.5719	60	



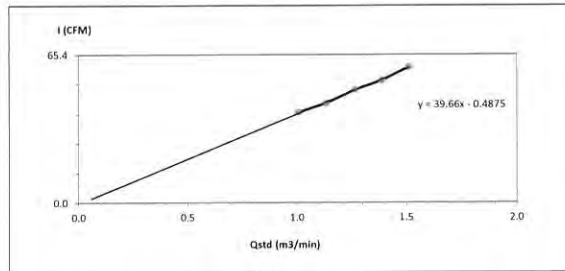
Calibrated by: *Mr. Chatchai Sukpia*
(Mr. Chatchai Sukpia)
Field Scientist (1)

Approved by: *Mr. Noppong Juntarup*
(Mr. Noppong Juntarup)
Enviro Field Coordinator Scientist (3)

High Volume Air Sampler Calibration Worksheet

Project Site: General Electric International Operations Company Inc.
Calibrate Location: Ban Krachedlang (Wad Krached)
Calibrate Date: 10-Jun-23
Calibration Sheet No.: C-100623-RYG-FS0291
Calibrator ID: RYG-FS0206
Calibrator Model: TE-5028A
Calibrator S/N: 1543
Barometric Pressure (mm Hg): 754
Temperature (°C): 30
High Volume ID: RYG-FS0291
High Volume Model: TE-5170D
High Volume S/N: 5333
Calibrator Slope: 1.47433
Calibrator Intercept: -0.01503

Test No.	Delta H ₂ O (inch)	Q _{air} (m ³ /min)	I: Chart (CFM)	Linear Regression
1	2.2	1.0088	40	Slope: 39.6597
2	2.8	1.1361	44	Intercept: -0.4875
3	3.5	1.2685	50	Correlation Coefficient: 0.9977
4	4.2	1.3881	54	
5	5.0	1.5132	60	



Calibrated by: *Mr. Chatchai Sukpia*
(Mr. Chatchai Sukpia)
Field Scientist (1)

Approved by: *Mr. Noppong Juntarup*
(Mr. Noppong Juntarup)
Enviro Field Coordinator Scientist (3)



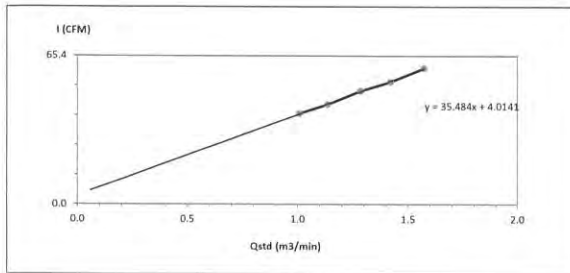
Certificate Number

CL-020-66

High Volume Air Sampler Calibration Worksheet

Project Site:	General Electric International Operations Company Inc	Barometric Pressure (mm Hg):	754
Calibrate Location:	Ban Nonglaoek (Wad Nongkrabok)	Temperature (°C):	30
Calibrate Date:	10-Jun-23	High Volume ID:	RYG_FS0292
Calibration Sheet No.:	C-100623-RYG_FS0292	High Volume Model:	TE-5170D
Calibrator ID:	RYG_FS0206	High Volume S/N:	5497
Calibrator Model:	TE-5028A	Calibrator Slope:	1.47433
Calibrator S/N:	1543	Calibrator Intercept:	-0.01503

Test No.	Delta H ₂ O (inch)	Q _{std} (m ³ /min)	I: Chart (CFM)	Linear Regression
1	2.2	1.0088	40	Slope: 35.4836
2	2.8	1.1361	44	Intercept: 4.0141
3	3.6	1.2862	50	Correlation Coefficient: 0.9990
4	4.4	1.4204	54	
5	5.4	1.5719	60	



Calibrated by: *Mr. Chatchai Sukpia*
Field Scientist(1)

Approved by: *Mr. Noppong Jantarapan*
Enviro Field Coordinator Scientist (3)

FORM NO.: F-06-073 REVISION NO.: ISSUE DATE: 14/03/16

Certificate Number

CL-009-66

Page 2 of 2 Pages

MEASUREMENT RESULTS¹

The cup anemometer, Unit Under Calibration (UUC) was exercised at 10 m/s for 5 minutes prior to calibration being performed. The standard air velocity 0.5 m/s to 5 m/s was calculated by a standard air velocity transducer and above 5 m/s to 30 m/s was calculated by a pitot tube with precision differential pressure meter which was installed 40 mm and 300 mm respectively away from wind tunnel nozzle. UUC was installed at center of the test section. The calibration was carried out under both rising and falling air velocity in the range of 1 m/s to 16 m/s at calibration interval of 1 m/s. The results of calibration and associated measurement uncertainties are reported in the table below.

V _{std} ² (m/s)	Temp. wind tunnel (°C)	Temp. room (°C)	V _{std} ² (m/s)	Error (m/s)	U (m/s)
0.584	24.10	24.00	0.7	-0.3	0.36
2.029	23.98	24.00	1.8	-0.3	0.15
3.044	23.96	24.00	2.5	-0.2	0.19
4.136	24.20	24.00	3.8	-0.3	0.20
5.00	23.80	24.00	4.8	-0.2	0.21
5.98	24.24	24.00	5.8	-0.7	0.17
7.05	23.90	24.00	6.9	-0.2	0.19
8.19	24.14	24.00	8.0	-0.2	0.19
9.09	23.88	24.00	8.9	-0.2	0.20
10.09	23.88	24.00	9.8	-0.2	0.19
11.16	23.74	24.00	11.0	-0.2	0.23
12.13	23.82	24.00	12.0	-0.2	0.24
13.19	23.70	24.00	13.0	-0.2	0.22
14.26	23.66	24.00	14.0	-0.3	0.28
15.24	23.66	24.00	14.9	-0.3	0.23
16.30	23.70	24.00	16.0	-0.3	0.23

Remark:

¹ Calibration results only count for the tested circumstances and environmental conditions during which calibration took place

² Velocity of standard

³ Velocity of Unit Under Calibration

PHOTO OF CALIBRATION SET-UP



Calibration set-up of the cup anemometer calibration in the wind tunnel of Jiranatee Associates Co., Ltd. The cup anemometer shown may differ from the calibrated one. Remark: The proportion of the set-up is not true to scale due to imaging geometry.

End of Certificate of Calibration
JIRANATEE ASSOCIATES CO., LTD.

CERTIFICATE OF CALIBRATION

Page 1 of 2 Pages

MEASUREMENT ITEM

MANUFACTURER

MODEL/TYPE

SERIAL NUMBER

ID NUMBER

CONDITION AS-RECEIVED

CUSTOMER

RECEIVED DATE

MEASUREMENT DATE

ISSUE DATE

ENVIRONMENTAL CONDITIONS:

Ambient condition in the laboratory are as follows:

Temperature	23.0 ± 3.0	°C
Relative Humidity	55.0 ± 15.0	%RH
Atmospheric Pressure	1010 ± 10	hPa

PLACE OF CALIBRATION

Eiffel-type wind tunnel of Jiranatee Associates Co., Ltd.

CALIBRATION CONDITIONS

Wind tunnel cross-section area ¹	900	cm ²
Win direction frontal area ²	100	cm ²
Diameter of mounting pipe ³	-	mm
Blockage ratio of test object ⁴	0.111	[-]

Preconditioning

Measurement Condition

24 hours at ambient conditions.
The average values during measurement are (24.0) °C, (41.7) %RH and (1015.0) hPa

TABULATION OF RESULTS:

The table on next page give the measured values.

Calibrated by:

- ☒ Mr. Sorawit Thachulad
- ☐ Miss Jittrapa Lertsomphol

Remarks:

- ¹ Nozzle cross-section area of the wind tunnel
- ² Projected cross-section area of the tested object include mounting pipe
- ³ Diameter of mounting pipe
- ⁴ Ratio $\frac{A}{A_0}$



Approved signature:

Mr. Pariny Booncharoen
Calibration Department Manager

THIS CERTIFICATE OF CALIBRATION MAY NOT BE REPRODUCED EXCEPT IN FULL UNLESS PERMISSION FOR REPRODUCTION HAS BEEN OBTAINED IN WRITING FROM THE LABORATORY

Certificate Number

CL-018-66

CERTIFICATE OF CALIBRATION

Page 1 of 2 Pages

MEASUREMENT ITEM

MANUFACTURER

MODEL/TYPE

SERIAL NUMBER

ID NUMBER

CONDITION AS-RECEIVED

CUSTOMER

RECEIVED DATE

MEASUREMENT DATE

ISSUE DATE

ENVIRONMENTAL CONDITIONS:

Ambient condition in the laboratory are as follows:

Temperature	23.0 ± 3.0	°C
Relative Humidity	55.0 ± 15.0	%RH
Atmospheric Pressure	1010 ± 10	hPa

PLACE OF CALIBRATION

Eiffel-type wind tunnel of Jiranatee Associates Co., Ltd.

CALIBRATION CONDITION

Wind tunnel cross-section area ¹	900	cm ²
Win direction frontal area ²	129	cm ²
Diameter of mounting pipe ³	-	mm
Blockage ratio of test object ⁴	0.143	[-]

Preconditioning

Measurement Condition

24 hours at ambient conditions.
The average values during measurement are (23.8) °C, (50.2) %RH and (1012.2) hPa

TABULATION OF RESULTS:

The table on next page give the measured values.

Calibrated by:

- ☒ Mr. Sorawit Thachulad
- ☐ Miss Jittrapa Lertsomphol

Remarks:

- ¹ Nozzle cross-section area of the wind tunnel
- ² Projected cross-section area of the tested object include mounting pipe
- ³ Diameter of mounting pipe
- ⁴ Ratio $\frac{A}{A_0}$



Approved signature:

Mr. Pariny Booncharoen
Calibration Department Manager

THIS CERTIFICATE OF CALIBRATION MAY NOT BE REPRODUCED EXCEPT IN FULL UNLESS PERMISSION FOR REPRODUCTION HAS BEEN OBTAINED IN WRITING FROM THE LABORATORY

Certificate Number
CL-018-66

Page 2 of 2 Pages

MEASUREMENT RESULTS¹

The wind direction sensor was calibrated against standard rotary encoder by comparison method. During calibration, the measurement was carried out at 45° intervals in clockwise and counterclockwise directions after offset adjustment has been made. The flow speed of wind tunnel (usually 5 m/s) is kept constant while the sensor is rotated around its vertical axis. The results of calibration and associated measurement uncertainties are reported in the table below.

Air speed m/s	D _{rot} Degree (°)	D _{acc} Degree (°)	Error Degree (°)	U (k=2) Degree (°)
	0.000	0	0	0.58
	45.000	41	-4	0.58
	90.001	87	-3	0.74
	135.000	133	-2	0.74
	180.000	180	0	0.74
	225.000	227	2	0.68
	270.000	273	3	0.68
	315.000	318	3	0.74

Remark:

¹ Calibration results only count for the tested circumstances and environmental conditions during which calibration took place.

² Direction of standard

³ Direction of Unit Under Calibration

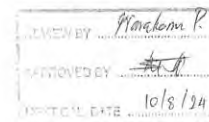


End of Certificate of Calibration

Jiranatee Associates Co., Ltd.
63/14-15, 67/25-36
Petchkasem 7/71, Rd. Wattana, Bangkok
Bangkok 10600 (Thailand)
Tel: +66(0)8399453
Mobile: +66(0)8399453
E-mail: jao-cal@jiranatee.com
Web site: www.jiranatee.com

Accredited calibration laboratory
ISO/IEC 17025:2017
NSC-TIS-TIS 17025
CALIBRATION 0367

Air speed measurement laboratory
Calibration services department



Certificate Number
CL-019-66

CERTIFICATE OF CALIBRATION

Page 1 of 2 Pages

MEASUREMENT ITEM MANUFACTURER MODEL/TYPE

: Cup anemometer
: Novalytic
: Sensor: WS-02F
: Data logger: 200 WS-251B

SERIAL NUMBER

: Sensor: -
: Data logger: AS374

ID NUMBER

: RYG, F50412

CONDITION AS-RECEIVED

: Used item
: ALS laboratory group (Thailand) Co., Ltd.
: 104 Phatthanakan 40, Phatthanakan Rd, Khwaeng Suan Luang,
: Khet Suan Luang, Bangkok 10250 Thailand.

RECEIVED DATE

: 27 Jan 2023

MEASUREMENT DATE

: 10 Feb 2023

ISSUE DATE

: 10 Feb 2023

ENVIRONMENTAL CONDITIONS:

Ambient condition in the laboratory are as follow:

Temperature : 23.0 ± 3.0 °C
Relative Humidity : 55.0 ± 15.0 %RH
Atmospheric Pressure : 1010 ± 10 hPa

PLACE OF CALIBRATION

: Eiffel-type wind tunnel of Jiranatee Associates Co., Ltd.

CALIBRATION CONDITIONS

: Wind tunnel cross-section area¹ : 900 cm²
: Win direction frontal area² : 100 cm²
: Diameter of mounting pipe³ : mm
: Blockage ratio of test object⁴ : 0.111 [-]

Preconditioning

: 24 hours at ambient conditions.

Measurement Condition

: The average values during measurement are (23.5) °C, (49.7) %RH and (1010.3) hPa.

TABULATION OF RESULTS:

The table on next page give the measured values.

Calibrated by:

☒ Mr. Sorawit Thachalad
☐ Miss Jitragorn Lertsomphol



Approved signatory:

Mr. Parinya Booncharoen
Calibration Department Manager

Remark:

¹ Nozzle cross-section area of the wind tunnel

² Projected cross-section area of the tested object include mounting pipe

³ Diameter of mounting pipe

⁴ Ratio "a" to "b"

THIS CERTIFICATE OF CALIBRATION MAY NOT BE REPRODUCED EXCEPT IN FULL UNLESS PERMISSION FOR REPRODUCTION HAS BEEN OBTAINED IN WRITING FROM THE LABORATORY

Certificate Number
CL-019-66

Page 2 of 2 Pages

MEASUREMENT RESULTS¹

The cup anemometer, Unit Under Calibration (UUC) was exercise at 10 m/s for 5 minutes prior to calibration being performed. The standard air velocity 0.5 m/s in 5 m/s was calculated by a standard air velocity transducer and above 5 m/s to 30 m/s was calculated by a pitot tube with precision differential pressure meter which was installed 40 mm and 300 mm respectively away from wind tunnel nozzle. UUC was installed at center of the test section. The calibration was carried out under both rising and falling air velocity in the range of 1 m/s to 16 m/s at calibration interval of 1 m/s. The results of calibration and associated measurement uncertainties are reported in the table below.

V _{std} (m/s)	Temp. wind tunnel (°C)	Temp. room (°C)	V _{uuc} (m/s)	Error (m/s)	U (k=2) (m/s)
0.981	23.52	23.50	0.8	-0.2	0.15
2.019	23.46	23.50	1.8	-0.2	0.16
3.040	23.50	23.50	2.9	-0.2	0.17
4.144	23.56	23.50	3.9	-0.2	0.20
5.00	23.38	23.50	4.8	-0.2	0.19
5.98	23.56	23.50	5.8	-0.2	0.17
7.05	23.26	23.50	6.9	-0.2	0.18
8.15	23.50	23.50	7.9	-0.2	0.19
9.09	23.30	23.50	8.9	-0.2	0.19
10.09	23.50	23.50	9.9	-0.2	0.20
11.14	23.24	23.50	11.0	-0.2	0.21
12.13	23.36	23.50	12.0	-0.2	0.21
13.18	23.32	23.50	13.0	-0.2	0.21
14.26	23.18	23.50	14.0	-0.2	0.22
15.21	23.30	23.50	14.9	-0.3	0.24
16.28	23.12	23.50	16.1	-0.2	0.24

Remark:

¹ Calibration results only count for the tested circumstances and environmental conditions during which calibration took place.

² Velocity of standard

³ Velocity of Unit Under Calibration

PHOTO OF CALIBRATION SET-UP



Calibration set-up of the cup anemometer calibration in the wind tunnel of Jiranatee Associates Co., Ltd. The cup anemometer shown may differ from the calibrated one. Remark: The proportion of the set-up is not true to scale due to imaging geometry.



End of Certificate of Calibration

Jiranatee Associates Co., Ltd.
63/14-15, 67/25-36
Petchkasem 7/71, Rd. Wattana, Bangkok
Bangkok 10600 (Thailand)
Tel: +66(0)8399453
Mobile: +66(0)8399453
E-mail: jao-cal@jiranatee.com
Web site: www.jiranatee.com

Accredited calibration laboratory
ISO/IEC 17025:2017
NSC-TIS-TIS 17025
CALIBRATION 0367

Air speed measurement laboratory
Calibration services department

Certificate Number
CL-017-66

CERTIFICATE OF CALIBRATION

Page 1 of 2 Pages

MEASUREMENT ITEM MANUFACTURER MODEL/TYPE

: Wind Direction Sensor
: Novalytic
: Sensor: WS-02F
: Data logger: 200 WS-251B

SERIAL NUMBER

: Sensor: -
: Data logger: AS374

ID NUMBER

: RYG, F50412

CONDITION AS-RECEIVED

: Used item
: ALS laboratory group (Thailand) Co., Ltd.
: 104 Phatthanakan 40, Phatthanakan Rd, Khwaeng Suan Luang,
: Khet Suan Luang, Bangkok 10250 Thailand.

RECEIVED DATE

: 27 Jan 2023

MEASUREMENT DATE

: 10 Feb 2023

ISSUE DATE

: 10 Feb 2023

ENVIRONMENTAL CONDITIONS:

Ambient condition in the laboratory are as follow:

Temperature : 23.0 ± 3.0 °C
Relative Humidity : 55.0 ± 15.0 %RH
Atmospheric Pressure : 1010 ± 10 hPa

PLACE OF CALIBRATION

: Eiffel-type wind tunnel of Jiranatee Associates Co., Ltd.

CALIBRATION CONDITION

: Wind tunnel cross-section area¹ : 900 cm²
: Win direction frontal area² : 129 cm²
: Diameter of mounting pipe³ : mm
: Blockage ratio of test object⁴ : 0.143 [-]

Preconditioning

: 24 hours at ambient conditions.

Measurement Condition

: The average values during measurement are (23.9) °C, (50.6) %RH and (1011.8) hPa.

TABULATION OF RESULTS:

The table on next page give the measured values.

Calibrated by:

☒ Mr. Sorawit Thachalad
☐ Miss Jitragorn Lertsomphol



Approved signatory:

Mr. Parinya Booncharoen
Calibration Department Manager

Remark:

¹ Nozzle cross-section area of the wind tunnel

² Projected cross-section area of the tested object include mounting pipe

³ Diameter of mounting pipe

⁴ Ratio "a" to "b"

THIS CERTIFICATE OF CALIBRATION MAY NOT BE REPRODUCED EXCEPT IN FULL UNLESS PERMISSION FOR REPRODUCTION HAS BEEN OBTAINED IN WRITING FROM THE LABORATORY

MEASUREMENT RESULTS¹

The wind direction sensor was calibrated against standard rotary encoder by comparison method. During calibration, the measurement was carried out at 45° intervals in clockwise and counterclockwise directions after offset adjustment has been made. The flow speed of wind tunnel (usually 5 m/s) is kept constant while the sensor is rotated around its vertical axis. The results of calibration and associated measurement uncertainties are reported in the table below.

Air speed m/s	D _{ref} Degree (°)	D _{meas} Degree (°)	Error Degree (°)	U (mag) Degree (°)
4.98	0.000	0	0	0.58
	45.000	41	-4	0.58
	90.000	87	-3	0.74
	135.001	132	-3	0.74
	180.000	178	-2	0.74
	225.000	227	2	0.58
	270.000	274	4	0.58
	315.000	320	5	0.58

Remark:

¹ Calibration results only count for the tested circumstances and environmental conditions during which calibration took place.

² Direction of standard

³ Direction of Unit Under Calibration



End of Certificate of Calibration

Certificate Number

CL-017-66



Jiranatee Associates Co., Ltd.
63/14-15, 67/35-36,
Petchakarn 7, 7/1, Rd. Wattana, Bangkok
Bangkok 10600 (Thailand)
Tel: +66(0)2008117
Mobile: +66(0)2995453
E-mail: jnac.calibration@jiranatee.com
Web site: www.jiranatee.com

Accredited calibration laboratory
ISO/IEC 17025:2017
NSC-TSI-15 17025
CALIBRATION 0367

Air speed measurement laboratory
Calibration services department



Certificate Number

CL-021-66

CERTIFICATE OF CALIBRATION

MEASUREMENT ITEM
MANUFACTURER
MODEL/TYPE

Cup anemometer
Novalyne
Sensor: WS-02F
Data logger: 200-WS-25LB

SERIAL NUMBER

Sensor:
Data logger: AS376

ID NUMBER

RYG_F50414

CONDITION AS-RECEIVED

Used item

CUSTOMER

ALS laboratory group (Thailand) Co., Ltd.
104 Phatthanakan 40, Phatthanakan Rd, Khwaeng Suan Luang,
Khet Suan Luang, Bangkok 10250 Thailand.

RECEIVED DATE

27 Jan 2023

MEASUREMENT DATE

10 Feb 2023

ISSUE DATE

10 Feb 2023

ENVIRONMENTAL CONDITIONS:

Ambient condition in the laboratory are as follow:

Temperature: 23.0 ± 3.0 °C
Relative Humidity: 55.0 ± 15.0 %RH
Atmospheric Pressure: 1010 ± 10 hPa

PLACE OF CALIBRATION

Effel-type wind tunnel of Jiranatee Associates Co., Ltd.

CALIBRATION CONDITIONS

Wind tunnel cross-section area¹ 900 cm²
Win direction frontal area² 100 cm²
Diameter of mounting pipe³ mm
Blockage ratio of test object⁴ 0.111 [-]

Preconditioning

24 hours at ambient conditions.

Measurement Condition

The average values during measurement are (24.1) °C, (47.6) %RH and (1014.7) hPa.

TABULATION OF RESULTS:

The table on next page give the measured values.

Calibrated by:

☒ Mr. Sorawit Thachalad
☐ Miss Jitraporn Lertsomphol



Approved signature:

Mr. Panniy Booncharoen
Calibration Department Manager

Remarks:

¹ Nozzle cross-section area of the wind tunnel.
² Projected cross-section area of the tested object include mounting pipe.
³ Diameter of mounting pipe.
⁴ Ratio "a" to "b".

Calibration procedure:

The cup anemometer was calibrated against Standard air velocity transducer model: 445532 and pilot tube with precision differential pressure meter model: DPM2500 in an class test section of Effel-type wind tunnel with 900 cm² cross test section area. The WI-CL-007 based on IEC 61400-12-1, Wind energy generation systems - Part 12-1: Power performance measurements of electricity producing wind turbines, March 2017 was used as a calibration guideline.

Traceability:

This certificate provides a traceability of the measurement to recognized the national standards, and to realization of the international system of units (SI) through the NIMT (National Metrology Institute of Thailand) via Certificate number: MW-0052-21 and MW-0066-22

Uncertainty of Measurement:

The reported uncertainty of measurement is based on the standard uncertainty multiplied by a coverage factor k=2, Which for a normal distribution corresponds to a coverage probability of approximately 95%. The standard uncertainty has been determined in accordance with the GUM "Evaluation of measurement data - Guide to the expression of uncertainty in measurement".

THIS CERTIFICATE OF CALIBRATION MAY NOT BE REPRODUCED EXCEPT IN FULL UNLESS PERMISSION FOR REPRODUCTION HAS BEEN OBTAINED IN WRITING FROM THE LABORATORY

Certificate Number

CL-021-66



Jiranatee Associates Co., Ltd.
63/14-15, 67/35-36,
Petchakarn 7, 7/1, Rd. Wattana, Bangkok
Bangkok 10600 (Thailand)
Tel: +66(0)2008117
Mobile: +66(0)2995453
E-mail: jnac.calibration@jiranatee.com
Web site: www.jiranatee.com

Accredited calibration laboratory
ISO/IEC 17025:2017
NSC-TSI-15 17025
CALIBRATION 0367

Air speed measurement laboratory
Calibration services department

Certificate Number

CL-019-66

CERTIFICATE OF CALIBRATION

MEASUREMENT ITEM
MANUFACTURER
MODEL/TYPE

Wind Direction Sensor
Novalyne
Sensor: WS-02F
Data logger: 200-WS-25LB

SERIAL NUMBER

Sensor:
Data logger: AS376

ID NUMBER

RYG_F50414

CONDITION AS-RECEIVED

Used item

CUSTOMER

ALS laboratory group (Thailand) Co., Ltd.
104 Phatthanakan 40, Phatthanakan Rd, Khwaeng Suan Luang,
Khet Suan Luang, Bangkok 10250 Thailand.

RECEIVED DATE

27 Jan 2023

MEASUREMENT DATE

10 Feb 2023

ISSUE DATE

10 Feb 2023

ENVIRONMENTAL CONDITIONS:

Ambient condition in the laboratory are as follow:

Temperature: 23.0 ± 3.0 °C
Relative Humidity: 55.0 ± 15.0 %RH
Atmospheric Pressure: 1010 ± 10 hPa

PLACE OF CALIBRATION

Effel-type wind tunnel of Jiranatee Associates Co., Ltd.

CALIBRATION CONDITION

Wind tunnel cross-section area¹ 900 cm²
Win direction frontal area² 129 cm²
Diameter of mounting pipe³ mm
Blockage ratio of test object⁴ 0.143 [-]

Preconditioning

24 hours at ambient conditions.

Measurement Condition

The average values during measurement are (24.0) °C, (49.0) %RH and (1014.1) hPa.

TABULATION OF RESULTS:

The table on next page give the measured values.

Calibrated by:

☒ Mr. Sorawit Thachalad
☐ Miss Jitraporn Lertsomphol



Approved signature:

Mr. Panniy Booncharoen
Calibration Department Manager

Remarks:

¹ Nozzle cross-section area of the wind tunnel.
² Projected cross-section area of the tested object include mounting pipe.
³ Diameter of mounting pipe.
⁴ Ratio "a" to "b".

Calibration procedure:

The wind direction sensor was calibrated against Standard Rotary Encoder model: AX40075-DMM-F3-5-UD in an class test section of Effel-type wind tunnel with 900 cm² type: 19A Section area. The WI-CL-008 based on IEC 61400-12-1, Wind energy generation systems - Part 12-1: Power performance measurements of electricity producing wind turbines, March 2017 was used as a calibration guideline.

Traceability:

This certificate provides a traceability of the measurement to recognized the national standards, and to realization of the international system of units (SI) through the NIMT (National Metrology Institute of Thailand) via Certificate number: DA-0043-22

Uncertainty of Measurement:

The reported uncertainty of measurement is based on the standard uncertainty multiplied by a coverage factor k=2, Which for a normal distribution corresponds to a coverage probability of approximately 95%. The standard uncertainty has been determined in accordance with the GUM "Evaluation of measurement data - Guide to the expression of uncertainty in measurement".

MEASUREMENT RESULTS¹

The cup anemometer, Unit Under Calibration (UUC) was exercise at 10 m/s for 5 minutes prior to calibration being performed. The standard air velocity 0.5 m/s to 5 m/s was calculated by a standard air velocity transducer and above 5 m/s to 30 m/s was calculated by a pitot tube with precision differential pressure meter which was installed 40 mm and 300 mm respectively away from wind tunnel nozzle. UUC was installed at center of the test section. The calibration was carried out under both rising and falling air velocity in the range of 1 m/s to 16 m/s at calibration interval of 1 m/s. The results of calibration and associated measurement uncertainties are reported in the table below.

V _{ref} ² [m/s]	Temp. wind tunnel [°C]	Temp. room [°C]	V _{meas} ³ [m/s]	Error [m/s]	U (mag) [m/s]
0.985	24.10	24.10	0.8	-0.2	0.39
2.033	24.10	24.10	1.9	-0.1	0.15
3.040	23.94	24.10	3.0	-0.1	0.23
4.134	24.10	24.10	4.0	-0.1	0.20
4.99	23.92	24.10	4.9	-0.1	0.44
5.98	24.10	24.10	6.0	0.1	0.36
7.05	23.90	24.10	7.0	0.0	0.28
8.19	24.06	24.10	8.2	0.0	0.24
9.09	23.84	24.10	9.1	0.0	0.24
10.09	23.92	24.10	10.1	0.0	0.28
11.15	23.80	24.10	11.1	0.0	0.45
12.14	23.80	24.10	12.2	0.0	0.31
13.19	23.80	24.10	13.2	0.0	0.42
14.26	23.74	24.10	14.2	0.0	0.66
15.25	23.78	24.10	15.3	-0.1	0.66
16.28	23.70	24.10	16.3	0.0	0.56

Remark:

¹ Calibration results only count for the tested circumstances and environmental conditions during which calibration took place.

² Velocity of standard

³ Velocity of Unit Under Calibration

PHOTO OF CALIBRATION SET-UP



Calibration set-up of the cup anemometer calibration in the wind tunnel of Jiranatee Associates Co., Ltd. The cup anemometer shown may differ from the calibrated one. Remark: The proportion of the set-up is not true to scale due to imaging geometry.



End of Certificate of Calibration

THIS CERTIFICATE OF CALIBRATION MAY NOT BE REPRODUCED EXCEPT IN FULL UNLESS PERMISSION FOR REPRODUCTION HAS BEEN OBTAINED IN WRITING FROM THE LABORATORY

Certificate Number
CI-019-66

Page 2 of 2 Pages

MEASUREMENT RESULTS¹

The wind direction sensor was calibrated against standard rotary encoder by comparison method. During calibration, the measurement was carried out at 45° intervals in clockwise and counterclockwise directions after offset adjustment has been made. The flow speed of wind tunnel (usually 5 m/s) is kept constant while the sensor is rotated around its vertical axis. The results of calibration and associated measurement uncertainties are reported in the table below.

Air speed m/s	D ₁₀₀ Degree (°)	D ₁₀₀ Degree (°)	Error Degree (°)	U (k=2) Degree (°)
4.99	0.000	0	0	0.58
	45.000	41	-4	0.58
	90.000	87	-3	0.58
	135.001	132	-3	0.68
	180.000	179	-1	0.74
	225.000	227	2	0.91
	270.001	273	3	0.58
	315.000	318	3	0.74

Remark:

¹ Calibration results only count for the tested circumstances and environmental conditions during which calibration took place

² Direction of standard

³ Direction of Unit Under Calibration



End of Certificate of Calibration

SITHIPORN ASSOCIATES CO.,LTD. CALIBRATION LABORATORY



451-451/1 Sirinthorn Rd, Bangbunru, Bangplud Bangkok 10700 THAILAND
Tel:0-2435-8800 Fax:0-2433-1679 e-mail:cal-center@sithiphorn.com http://www.sithiphorn.com

Cert. No. : ACC23005
Pages : 1 of 3

Calibration Certificate

Equipment : SOUND CALIBRATOR
Manufacturer : RION
Model : NC-75
Serial No.: 35002736
ID No.: RYG_FS0496

Condition As Found : GOOD

Customer : ALS LABORATORY GROUP (THAILAND) CO., LTD.
104 PHATTHANAKAN 40, PHATTHANAKAN ROAD,
KHWAENG PHATTHANAKAN, KHET SUAN LUANG,
BANGKOK, 10250 THAILAND.

Location :
Ambient Temperature : (23.0 ± 3) °C
Pressure : (101.3 ± 3) kPa
Relative Humidity : (50.0 ± 20) %

Received Date : 06 JANUARY 2023
Calibration Date : 17 JANUARY 2023
Date of Issue : 19 JANUARY 2023

Calibrated by : Nathakorn Pinitpaisan

Approved by : *T. Petchur*
(Thanakul Petchur)

This certificate is issued in accordance with the requirements of ISO/IEC 17025 standard, may not be reproduced other than in full, except with the prior written approval of the head of Calibration Laboratory.

QF-TS12-04-04-020664

SITHIPORN / SITHIPORN ASSOCIATES CO.,LTD. ASSOCIATES CALIBRATION LABORATORY

Continuation of Calibration Certificate

Cert. No. : ACC23005
Job No. : VC66AC0024
Pages : 2 of 3

Calibration Procedure : CP-AC-03

Calibration Method :

This equipment was calibrated by based on IEC-60942-2003 Standard.

The sound pressure level, frequency and total distortion of the sound calibrator was measured using the reference microphone.

Condition of this result of calibration :

1. Reference Standard Instruments :

Instrument	Model	Serial No.	Cert. No.	Due Date
Waveform Generator	33511B	MY52302742	EF-0008-22	04-Feb-23
Digital Multimeter	33461A	MY53220104	EEL.BP. 04/0265	09-Feb-23
Digital Multimeter	33461A	MY53220076	EEL.BP. 03/0265	09-Feb-23
Digital Multimeter	33461A	MY60024273	EEL.BP. 05/0265	09-Feb-23
Programmable Attenuator	MAT-1070	62100114	EF-0009-22	07-Feb-23
Condenser Microphone	4180	2977900	AA-1013-22	24-Feb-23
Measuring Amplifier	NA-42KA1	34560495	AA-3005-22	22-Feb-23
Audio Analyzer	AVR-3360A	V744B6069	EI-0010-22	07-Feb-23

2. This result of calibration was found accurate as shown on date and place of calibration for this calibrated item only.

3. This certificate is traceable to the international system of unit maintained at :

3.1 National Institute of Metrology (Thailand).

3.2 Thailand Institute of Scientific and Technological Research (TISTR).

SITHIPORN / SITHIPORN ASSOCIATES CO.,LTD. ASSOCIATES CALIBRATION LABORATORY

Continuation of Calibration Certificate

Cert. No. : ACC23005
Job No. : VC66AC0024
Pages : 3 of 3

Result of calibration :

1. Sound pressure level

Specified sound pressure level (dB)	Measured value (dB)	Deviated value (dB)	Uncertainty (dB)	Tolerance limit (dB)
94	93.98	-0.02	0.14	0.40

2. Frequency

Specified Frequency (Hz)	Measured value (Hz)	Deviated value (%)	Uncertainty (%)	Tolerance limit (%)
1000	1000.0	0.0	0.1	1.0

3. Total distortion

Measured value (%)	Uncertainty (%)	Tolerance limit (%)
0.35	0.10	3.0

The reported uncertainty is based on a standard uncertainty multiplied by coverage factor $k = 2$ or any value following calculation, providing a level of confidence of approximately 95 %

End of Calibration Certificate

QF-TS12-04-04-020664

QF-TS12-04-04-020664

Calibration Certificate

Equipment : SOUND LEVEL METER
Manufacturer : RION
Model : NL-42 / Microphone UC-52 / Preamplifier NH-24
Serial No.: 01122578 / 143486 / 22620
ID No.: RYG_FS0017

Condition As Found : GOOD

Customer : ALS LABORATORY GROUP (THAILAND) CO., LTD.
104 PHATTHANAKAN 40, PHATTHANAKAN ROAD,
KHWAENG PHATTHANAKAN, KHET SUAN LUANG,
BANGKOK, 10250 THAILAND.

Location :
Ambient Temperature : (23.0 ± 3) °C
Pressure : (101.3 ± 3) kPa
Relative Humidity : (50.0 ± 20) %

Received Date : 14 DECEMBER 2022
Calibration Date : 03-05 JANUARY 2023
Date of Issue : 06 JANUARY 2023

Calibrated by : Nathakorn Pisutpaisan

Approved by :

T. Petchurai
(Thanakul Petchurai)

This certificate is issued in accordance with the requirements of ISO/IEC 17025 standard, may not be reproduced
other than in full, except with the prior written approval of the head of Calibration Laboratory.

QF-TS12-04-04-020664

Continuation of Calibration Certificate

Cert. No. : ACL23008
Job No. : VC66AC0021
Pages : 3 of 8

Summary of Measurement Result :

Parameter	Pass	Fail	Uncertainty (dB)	Maximum-permitted uncertainty of measurement (dB)
1. Absolute sensitivity	✓	-	0.2	N/A
2. Self-generated noise	✓	-	0.2	N/A
3. Acoustical signal tests of frequency weightings				
125 Hz	✓	-	0.3	0.6
1000 Hz	✓	-	0.3	0.6
8000 Hz	✓	-	0.3	0.7
4. Electrical signal tests of frequency weightings				
For 10 Hz to 4 kHz	✓	-	0.3	0.6
For > 4 kHz to 10 kHz	✓	-	0.3	0.7
For > 10 kHz to 20 kHz	-	-	-	1.0
5. Frequency and time weightings at 1 kHz	✓	-	0.2	0.2
6. Long-term stability	✓	-	0.1	0.1
7. Level linearity on the reference level range	✓	-	0.2	0.3
8. Level linearity including the level range control	✓	-	0.2	0.3
9. Tone burst response	✓	-	0.2	0.3
10. Peak C sound level	✓	-	0.2	0.35
11. Overload indication	✓	-	0.2	0.25
12. High level stability	✓	-	0.1	0.1

QF-TS12-04-04-020664

Continuation of Calibration Certificate

Cert. No. : ACL23008
Job No. : VC66AC0021
Pages : 2 of 8

Calibration Procedure : CP-AC-01

Calibration Method :

This equipment was calibrated by based on IEC-61672-3 (2013) Standard for sound level meter (SLM).
The SLM had tests to Acoustical and Electrical signal tests of frequency weighting with Anechoic chamber and Reference Standard Instruments.
For tests results of each items were made by observation of each Instruments display and also with SLM's display.

Condition of this result of calibration :

1. Reference Standard Instruments :

Instrument	Model	Serial No.	Cert. No.	Due Date
Waveform Generator	33210A	MY48017076	EF-0007-22	04-Feb-23
Waveform Generator	33511B	MY52302742	EF-0008-22	04-Feb-23
Digital Multimeter	33461A	MY53220104	EEL.BP. 04/0265	09-Feb-23
Digital Multimeter	33461A	MY53220076	EEL.BP. 03/0265	09-Feb-23
Digital Multimeter	34461A	MY60024273	EEL.BP. 05/0265	09-Feb-23
Programmable Attenuator	MAT-1070	62100114	EF-0009-22	07-Feb-23
Condenser Microphone	4180	2977900	AA-1013-22	24-Feb-23
Measuring Amplifier	NA-42KAI	34560495	AA-3005-22	22-Feb-23

2. This result of calibration was found accurate as shown on date and place of calibration for this calibrated item only.

3. This certificate is traceable to the international system of unit maintained at :

- 3.1 National Institute of Metrology (Thailand).
3.2 Thailand Institute of Scientific and Technological Research (TISTR).

QF-TS12-04-04-020664

Continuation of Calibration Certificate

Cert. No. : ACL23008
Job No. : VC66AC0021
Pages : 4 of 8

Result of calibration :

1. Absolute sensitivity

Reference Acoustic Signal (dB)	Measured Value (dB)	Deviation (dB)	Acceptance Limit (dB)
93.9 (93.95)	93.9	0.0	±0.3

2. Self-generated noise

2.1 Normal test

Measured Value (dB)
17.1

2.2 The microphone of the sound level meter was replaced by electrical signal input device.

Frequency Weighting	Measured value (dB)
A-weight	16.6
C-weight	22.6
Flat	28.1

3. Acoustical signal tests of frequency weightings

Meter free-field acoustic response at a level of 84 dB

Frequency (Hz)	Deviation from various frequency weighting response curve (dB)			
	Flat	C-weight	A-weight	Acceptance Limits
125	0.1	0.2	0.2	±1.5
1000	0.0	0.0	0.0	±1.0
8000	0.6	0.7	0.7	±5.0

QF-TS12-04-04-020664

Continuation of Calibration Certificate

Cert. No. : ACL23008
Job No. : VC66AC0021
Pages : 5 of 8

4. Electrical signal tests of frequency weightings

Weighting network response with relative to 1 kHz.

Frequency (Hz)	Deviation from various frequency weighting response curve (dB)			
	Flat	C-weight	A-weight	Acceptance Limits
63	-0.1	-0.1	-0.1	±2.0
125	-0.1	0.0	-0.1	±1.5
250	0.0	0.0	-0.1	±1.5
500	0.0	0.0	-0.1	±1.5
1000	0.0	0.0	0.0	±1.0
2000	0.0	0.0	0.0	±2.0
4000	0.0	0.0	0.0	±3.0
8000	0.0	0.1	0.1	±5.0

5. Frequency and time weightings at 1 kHz

5.1 Frequency weightings at 1 kHz

Frequency Weighting	Measured Value (dB)	Deviated Value (dB)	Acceptance Limits (dB)
A - weight	94.0	0.0	-
C - weight	94.0	0.0	± 0.2
Flat	94.0	0.0	± 0.2

5.2 Time weighting at 1 kHz

Frequency Weighting	Measured Value (dB)	Deviated Value (dB)	Acceptance Limits (dB)
Fast	94.0	0.0	-
Slow	94.0	0.0	± 0.1
Leq	94.0	0.0	± 0.1

6. Long - term stability

Frequency Weighting	SLM Display at initial (dB)	SLM Display at final (dB)	Deviated Value (dB)	Acceptance Limits (dB)
A - weight	94.0	94.0	0.0	± 0.3

QF-TS12-04-04-020664

S. Petch

Continuation of Calibration Certificate

Cert. No. : ACL23008
Job No. : VC66AC0021
Pages : 7 of 8

8. Level linearity including the level range control

Range	Anticipated Value (dB)	Measured Value (dB)	Deviated Value (dB)	Acceptance Limits
Auto	94.0	94.0	0.0	±1.1

9. Tone burst response

Time Weighting	Tone burst duration, Tb (ms)	Cycle	Anticipated Value (dB)	Measured Value (dB)	Deviated Value (dB)	Acceptance Limits (dB)
Fast	0.25	1	108.0	107.9	-0.1	1.5 ; -5.0
	2	8	117.0	117.0	0.0	1.0 ; -2.5
	200	800	134.0	134.0	0.0	±1.0
Slow	2	8	108.0	108.0	0.0	1.5 ; -5.0
	200	800	127.6	127.6	0.0	±1.0
SEL	0.25	1	99.0	98.9	-0.1	1.5 ; -5.0
	2	8	108.0	108.0	0.0	1.0 ; -2.5
	200	800	128.0	128.0	0.0	±1.0

10. Peak C sound level

Number of cycle in test signal	Anticipated Value (dB)	Measured Value, Lcpeak (dB)	Deviated Value (dB)	Acceptance Limits (dB)
Continuous	133.0	133.0	0.0	-
One	136.4	136.3	-0.1	±3.0

Number of cycle in test signal	Anticipated Value (dB)	Measured Value (dB)	Deviated Value (dB)	Acceptance Limits (dB)
Continuous	133.0	133.0	0.0	-
Positive half cycle	135.4	135.1	-0.3	±2.0
Negative half cycle	135.4	135.1	-0.3	±2.0

QF-TS12-04-04-020664

S. Petch

Continuation of Calibration Certificate

Cert. No. : ACL23008
Job No. : VC66AC0021
Pages : 6 of 8

7. Level linearity on the reference level range

Anticipated Value (dB)	Measured Value (dB)	Deviated Value (dB)	Acceptance Limits (dB)
137.0	137.0	0.0	± 1.1
136.0	136.0	0.0	± 1.1
135.0	135.0	0.0	± 1.1
134.0	134.0	0.0	± 1.1
133.0	132.9	-0.1	± 1.1
132.0	131.9	-0.1	± 1.1
131.0	131.0	0.0	± 1.1
129.0	129.0	0.0	± 1.1
124.0	124.0	0.0	± 1.1
119.0	119.0	0.0	± 1.1
114.0	114.0	0.0	± 1.1
109.0	109.0	0.0	± 1.1
104.0	104.0	0.0	± 1.1
99.0	99.0	0.0	± 1.1
94.0	94.0	0.0	± 1.1
89.0	89.0	0.0	± 1.1
84.0	84.0	0.0	± 1.1
79.0	79.0	0.0	± 1.1
74.0	74.0	0.0	± 1.1
69.0	69.0	0.0	± 1.1
64.0	64.0	0.0	± 1.1
59.0	59.0	0.0	± 1.1
54.0	54.0	0.0	± 1.1
49.0	49.0	0.0	± 1.1
44.0	44.0	0.0	± 1.1
39.0	39.0	0.0	± 1.1
34.0	34.0	0.0	± 1.1
30.0	30.0	0.0	± 1.1
29.0	28.9	-0.1	± 1.1
28.0	28.0	0.0	± 1.1
27.0	27.0	0.0	± 1.1
26.0	26.0	0.0	± 1.1
25.0	25.0	0.0	± 1.1

QF-TS12-04-04-020664

S. Petch

Continuation of Calibration Certificate

Cert. No. : ACL23008
Job No. : VC66AC0021
Pages : 8 of 8

11. Overload indication

Measured value (dB)		Deviated Value (dB)	Acceptance Limits (dB)
Positive one-half cycle	Negative one-half cycle		
89.5	89.5	0.0	±1.5

12. High level stability

Frequency Weighting	SLM Display at initial (dB)	SLM Display at final (dB)	Deviated Value (dB)	Acceptance Limits (dB)
A - weight	137.0	137.0	0.0	±0.3

The reported uncertainty is based on a standard uncertainty multiplied by coverage factor $k = 2$
or any value following calculation, providing a level of confidence of approximately 95 %

End of Calibration Certificate

QF-TS12-04-04-020664

S. Petch

SITHIPORN ASSOCIATES CO.,LTD. CALIBRATION LABORATORY

451-451/1 Sirinthorn Rd, Bangbunru, Bangplud Bangkok 10700 THAILAND.
Tel.0-2435-8800 Fax.0-2433-1679 e-mail:cal-center@sithiporn.com http://www.sithiporn.com



Cert. No. : ACL23009
Pages : 1 of 8

Calibration Certificate

Equipment : SOUND LEVEL METER
Manufacturer : RION
Model : NL-42/ Microphone U.C-52 / Preamplifier NH-24
Serial No.: 01122579 / 172172 / 74022
ID No.: RYG_FS0018

Condition As Found : GOOD

Customer : ALS LABORATORY GROUP (THAILAND) CO., LTD.
104 PHATTHANAKAN 40, PHATTHANAKAN ROAD,
KHAENG PHATTHANAKAN, KHET SUAN LUANG,
BANGKOK, 10250 THAILAND.

Location : -
Ambient Temperature : (23.0 ± 3) °C
Pressure : (101.3 ± 3) kPa
Relative Humidity : (50.0 ± 20) %

Received Date : 14 DECEMBER 2022
Calibration Date : 03-05 JANUARY 2023
Date of Issue : 06 JANUARY 2023

Calibrated by : Nathakorn Pisutpaisan

Approved by :

T. Petchur
(Thanakul Petchurai)

This certificate is issued in accordance with the requirements of ISO/IEC 17025 standard, may not be reproduced other than in full, except with the prior written approval of the head of Calibration Laboratory.

QF-TS12-04-04-020664

SITHIPORN ASSOCIATES CO.,LTD. CALIBRATION LABORATORY

Continuation of Calibration Certificate

Cert. No. : ACL23009
Job No. : VC66AC0021
Pages : 3 of 8

Summary of Measurement Result :

Parameter	Pass	Fail	Uncertainty (dB)	Maximum-permitted uncertainty of measurement (dB)
1. Absolute sensitivity	✓	-	0.2	N/A
2. Self-generated noise	✓	-	0.2	N/A
3. Acoustical signal tests of frequency weightings				
125 Hz	✓	-	0.3	0.6
1000 Hz	✓	-	0.3	0.6
8000 Hz	✓	-	0.3	0.7
4. Electrical signal tests of frequency weightings				
For 10 Hz to 4 kHz	✓	-	0.3	0.6
For > 4 kHz to 10 kHz	✓	-	0.3	0.7
For > 10 kHz to 20 kHz	-	-	-	1.0
5. Frequency and time weightings at 1 kHz	✓	-	0.2	0.2
6. Long - term stability	✓	-	0.1	0.1
7. Level linearity on the reference level range	✓	-	0.2	0.3
8. Level linearity including the level range control	✓	-	0.2	0.3
9. Tone burst response	✓	-	0.2	0.3
10. Peak C sound level	✓	-	0.2	0.35
11. Overload indication	✓	-	0.2	0.25
12. High level stability	✓	-	0.1	0.1

QF-TS12-04-04-020664

SITHIPORN ASSOCIATES CO.,LTD. CALIBRATION LABORATORY

Continuation of Calibration Certificate

Cert. No. : ACL23009
Job No. : VC66AC0021
Pages : 2 of 8

Calibration Procedure : CP-AC-01

Calibration Method :

This equipment was calibrated by based on IEC-61672-3 (2013) Standard for sound level meter (SLM). The SLM had tests to Acoustical and Electrical signal tests of frequency weighting with Anechoic chamber and Reference Standard Instruments.
For tests results of each items were made by observation of each Instruments display and also with SLM's display.

Condition of this result of calibration :

1. Reference Standard Instruments :

Instrument	Model	Serial No.	Cert. No.	Due Date
Waveform Generator	33210A	MY48017076	EF-0007-22	04-Feb-23
Waveform Generator	33511B	MY52302742	EF-0008-22	04-Feb-23
Digital Multimeter	33461A	MY53220104	EEL-BP_04/0265	09-Feb-23
Digital Multimeter	33461A	MY53220076	EEL-BP_03/0265	09-Feb-23
Digital Multimeter	34461A	MY60024273	EEL-BP_05/0265	09-Feb-23
Programmable Attenuator	MAT-1070	62100114	EF-0009-22	07-Feb-23
Condenser Microphone	4180	2977900	AA-1013-22	24-Feb-23
Measuring Amplifier	NA-42KAI	34560495	AA-3005-22	22-Feb-23

2. This result of calibration was found accurate as shown on date and place of calibration for this calibrated item only.

3. This certificate is traceable to the international system of unit maintained at :

- 3.1 National Institute of Metrology (Thailand).
- 3.2 Thailand Institute of Scientific and Technological Research (TISTR).

QF-TS12-04-04-020664

SITHIPORN ASSOCIATES CO.,LTD. CALIBRATION LABORATORY

Continuation of Calibration Certificate

Cert. No. : ACL23009
Job No. : VC66AC0021
Pages : 4 of 8

Result of calibration :

1. Absolute sensitivity

Reference Acoustic Signal (dB)	Measured Value (dB)	Deviation (dB)	Acceptance Limit (dB)
93.9 (93.95)	93.9	0.0	±0.3

2. Self-generated noise

2.1 Normal test

Measured Value (dB)
15.1

2.2 The microphone of the sound level meter was replaced by electrical signal input device.

Frequency Weighting	Measured value (dB)
A - weight	12.0
C - weight	20.1
Flat	26.6

3. Acoustical signal tests of frequency weightings

Meter free-field acoustic response at a level of 84 dB

Frequency (Hz)	Deviation from various frequency weighting response curve (dB)			
	Flat	C-weight	A-weight	Acceptance Limits
125	0.0	0.1	0.1	± 1.5
1000	0.0	0.0	0.0	± 1.0
8000	0.1	0.1	0.1	±5.0

QF-TS12-04-04-020664

Continuation of Calibration Certificate

Cert. No. : ACL23009
Job No. : VC66AC0021
Pages : 5 of 8

4. Electrical signal tests of frequency weightings

Weighting network response with relative to 1 kHz.

Frequency (Hz)	Deviation from various frequency weighting response curve (dB)			
	Flat	C-weight	A-weight	Acceptance Limits
63	0.0	0.0	0.0	±2.0
125	0.0	0.0	0.0	±1.5
250	0.0	0.0	0.0	±1.5
500	0.0	0.1	0.0	±1.5
1000	0.0	0.0	0.0	±1.0
2000	0.0	0.1	0.1	±2.0
4000	0.0	0.1	0.1	±3.0
8000	0.1	0.1	0.1	±5.0

5. Frequency and time weightings at 1 kHz

5.1 Frequency weightings at 1 kHz

Frequency Weighting	Measured Value (dB)	Deviated Value (dB)	Acceptance Limits (dB)
A - weight	94.0	0.0	-
C - weight	94.0	0.0	± 0.2
Flat	94.0	0.0	± 0.2

5.2 Time weighting at 1 kHz

Frequency Weighting	Measured Value (dB)	Deviated Value (dB)	Acceptance Limits (dB)
Fast	94.0	0.0	-
Slow	94.0	0.0	± 0.1
Leq	94.0	0.0	± 0.1

6. Long - term stability

Frequency Weighting	SLM Display at initial (dB)	SLM Display at final (dB)	Deviated Value (dB)	Acceptance Limits (dB)
A - weight	94.0	94.1	0.1	± 0.3

QF-TS12-04-04-020664

P.T.

Continuation of Calibration Certificate

Cert. No. : ACL23009
Job No. : VC66AC0021
Pages : 6 of 8

7. Level linearity on the reference level range

Anticipated Value (dB)	Measured Value (dB)	Deviated Value (dB)	Acceptance Limits (dB)
137.0	137.0	0.0	± 1.1
136.0	136.0	0.0	± 1.1
135.0	135.1	0.1	± 1.1
134.0	134.1	0.1	± 1.1
133.0	133.0	0.0	± 1.1
132.0	132.0	0.0	± 1.1
131.0	131.0	0.0	± 1.1
129.0	129.0	0.0	± 1.1
124.0	124.0	0.0	± 1.1
119.0	119.1	0.1	± 1.1
114.0	114.1	0.1	± 1.1
109.0	109.0	0.0	± 1.1
104.0	104.1	0.1	± 1.1
99.0	99.0	0.0	± 1.1
94.0	94.0	0.0	± 1.1
89.0	89.0	0.0	± 1.1
84.0	84.0	0.0	± 1.1
79.0	79.0	0.0	± 1.1
74.0	74.0	0.0	± 1.1
69.0	69.0	0.0	± 1.1
64.0	64.0	0.0	± 1.1
59.0	59.0	0.0	± 1.1
54.0	54.0	0.0	± 1.1
49.0	49.0	0.0	± 1.1
44.0	44.0	0.0	± 1.1
39.0	39.0	0.0	± 1.1
34.0	34.0	0.0	± 1.1
30.0	29.9	-0.1	± 1.1
29.0	28.9	-0.1	± 1.1
28.0	27.9	-0.1	± 1.1
27.0	26.9	-0.1	± 1.1
26.0	25.9	-0.1	± 1.1
25.0	24.8	-0.2	± 1.1

QF-TS12-04-04-020664

P.T.

Continuation of Calibration Certificate

Cert. No. : ACL23009
Job No. : VC66AC0021
Pages : 7 of 8

8. Level linearity including the level range control

Range	Anticipated Value (dB)	Measured Value (dB)	Deviated Value (dB)	Acceptance Limits (dB)
Auto	94.0	94.0	0.0	±1.1

9. Tone burst response

Time Weighting	Tone burst duration, Tb (ms)	Cycle	Anticipated Value (dB)	Measured Value (dB)	Deviated Value (dB)	Acceptance Limits (dB)
Fast	0.25	1	108.0	107.9	-0.1	1.5 ; -5.0
	2	8	117.0	116.9	-0.1	1.0 ; -2.5
	200	800	134.0	134.0	0.0	±1.0
Slow	2	8	108.0	107.9	-0.1	1.5 ; -5.0
	200	800	127.6	127.6	0.0	±1.0
	0.25	1	99.0	98.8	-0.2	1.5 ; -5.0
SEL	2	8	108.0	108.0	0.0	1.0 ; -2.5
	200	800	128.0	128.0	0.0	±1.0

10. Peak C sound level

Number of cycle in test signal	Anticipated Value (dB)	Measured Value, L _{peak} (dB)	Deviated Value (dB)	Acceptance Limits (dB)
Continuous	133.0	133.0	0.0	-
One	136.4	136.3	-0.1	±3.0

Number of cycle in test signal	Anticipated Value (dB)	Measured Value (dB)	Deviated Value (dB)	Acceptance Limits (dB)
Continuous	133.0	133.0	0.0	-
Positive half cycle	135.4	135.1	-0.3	±2.0
Negative half cycle	135.4	135.1	-0.3	±2.0

QF-TS12-04-04-020664

P.T.

Continuation of Calibration Certificate

Cert. No. : ACL23009
Job No. : VC66AC0021
Pages : 8 of 8

11. Overload indication

Measured value (dB)		Deviated Value (dB)	Acceptance Limits (dB)
Positive one-half cycle	Negative one-half cycle		
89.5	89.5	0.0	±1.5

12. High level stability

Frequency Weighting	SLM Display at initial (dB)	SLM Display at final (dB)	Deviated Value (dB)	Acceptance Limits (dB)
A - weight	137.0	137.0	0.0	±0.3

The reported uncertainty is based on a standard uncertainty multiplied by coverage factor $k = 2$
or any value following calculation, providing a level of confidence of approximately 95 %

End of Calibration Certificate

QF-TS12-04-04-020664

P.T.

SITHIPORN ASSOCIATES CO.,LTD. CALIBRATION LABORATORY

451-451/1 Sirinthorn Rd, Bangbunru, Bangplud Bangkok 10700 THAILAND.
Tel.0-2435-8800 Fax.0-2433-1679 e-mail:cal-center@sithiphorn.com http://www.sithiphorn.com



Cert. No. : ACC22023
Pages : 1 of 3

Calibration Certificate

Equipment : SOUND CALIBRATOR
Manufacturer : RION
Model : NC-74
Serial No.: 34178123
ID No.: RYG_FS0215

Condition As Found : GOOD

Customer : ALS LABORATORY GROUP (THAILAND) CO., LTD.
104 PHATTHANAKAN 40, PHATTHANAKAN ROAD,
KHWAENG PHATTHANAKAN, KHET SUAN LUANG,
BANGKOK, 10250 THAILAND.

Location :
Ambient Temperature : (23.0 ± 3) °C
Pressure : (101.3 ± 3) kPa
Relative Humidity : (50.0 ± 20) %

Received Date : 22 AUGUST 2022
Calibration Date : 31 AUGUST 2022
Date of Issue : 02 SEPTEMBER 2022

Calibrated by : Nathakorn Pisutpaisan

Approved by :

(Thanakul Petchurai)

This certificate is issued in accordance with the requirements of ISO/IEC 17025 standard, may not be reproduced other than in full, except with the prior written approval of the head of Calibration Laboratory.

QF-TS12-04-04-020664

SITHIPORN ASSOCIATES CO.,LTD. CALIBRATION LABORATORY

Continuation of Calibration Certificate

Cert. No. : ACC22023
Job No. : VC65AC0077
Pages : 2 of 3

Calibration Procedure : CP-AC-03

Calibration Method :

This equipment was calibrated by based on IEC-60942-2003 Standard.

The sound pressure level, frequency and total distortion of the sound calibrator was measured using the reference microphone.

Condition of this result of calibration :

1. Reference Standard Instruments :

Instrument	Model	Serial No.	Cert. No.	Due Date
Waveform Generator	33511B	MY52302742	EF-0008-22	04-Feb-23
Digital Multimeter	33461A	MY53220104	EEL-BP. 04/0265	09-Feb-23
Digital Multimeter	33461A	MY53220076	EEL-BP. 03/0265	09-Feb-23
Digital Multimeter	33461A	MY60024273	EEL-BP. 05/0265	09-Feb-23
Programmable Attenuator	MAT-1070	62100114	EF-0009-22	07-Feb-23
Condenser Microphone	4180	2977900	AA-1013-22	24-Feb-23
Measuring Amplifier	NA-42KAI	34560495	AA-3005-22	22-Feb-23
Audio Analyzer	AVR-3360A	V744B6069	EF-0010-22	07-Feb-23

2. This result of calibration was found accurate as shown on date and place of calibration for this calibrated item only.

3. This certificate is traceable to the international system of unit maintained at :

3.1 National Institute of Metrology (Thailand).

3.2 Thailand Institute of Scientific and Technological Research (TISTR).

QF-TS12-04-04-020664

SITHIPORN ASSOCIATES CO.,LTD. CALIBRATION LABORATORY

Continuation of Calibration Certificate

Cert. No. : ACC22023
Job No. : VC65AC0077
Pages : 3 of 3

Result of calibration :

1. Sound pressure level

Specified sound pressure level (dB)	Measured value (dB)	Deviated value (dB)	Uncertainty (dB)	Tolerance limit (dB)
94	94.04	0.04	0.14	0.40

2. Frequency

Specified Frequency (Hz)	Measured value (Hz)	Deviated value (%)	Uncertainty (%)	Tolerance limit (%)
1000	1001.5	0.1	0.1	1.0

3. Total distortion

Measured value (%)	Uncertainty (%)	Tolerance limit (%)
1.70	0.10	3.0

The reported uncertainty is based on a standard uncertainty multiplied by coverage factor $k = 2$ or any value following calculation, providing a level of confidence of approximately 95 %

End of Calibration Certificate

QF-TS12-04-04-020664

SITHIPORN ASSOCIATES CO.,LTD. CALIBRATION LABORATORY

451-451/1 Sirinthorn Rd, Bangbunru, Bangplud Bangkok 10700 THAILAND.
Tel.0-2435-8800 Fax.0-2433-1679 e-mail:cal-center@sithiphorn.com http://www.sithiphorn.com



Cert. No. : ACL23048
Pages : 1 of 8

Calibration Certificate

Equipment : SOUND LEVEL METER
Manufacturer : RION
Model : NL-42/ Microphone UC-52 / Preamplifier NH-24
Serial No.: 01222724 / 143842 / 22771
ID No.: RYG_FS0023

Condition As Found : GOOD

Customer : ALS LABORATORY GROUP (THAILAND) CO., LTD.
104 PHATTHANAKAN 40, PHATTHANAKAN ROAD,
KHWAENG PHATTHANAKAN, KHET SUAN LUANG,
BANGKOK, 10250 THAILAND.

Location :
Ambient Temperature : (23.0 ± 3) °C
Pressure : (101.3 ± 3) kPa
Relative Humidity : (50.0 ± 20) %

Received Date : 06 JANUARY 2023
Calibration Date : 13-18 JANUARY 2023
Date of Issue : 19 JANUARY 2023

Calibrated by : Nathakorn Pisutpaisan

Approved by :

(Thanakul Petchurai)

This certificate is issued in accordance with the requirements of ISO/IEC 17025 standard, may not be reproduced other than in full, except with the prior written approval of the head of Calibration Laboratory.

QF-TS12-04-04-020664

Continuation of Calibration Certificate

Cert. No. : ACL23048
Job No. : VC66AC0024
Pages : 2 of 8

Calibration Procedure : CP-AC-01

Calibration Method :

This equipment was calibrated by based on IEC-61672-3 (2013) Standard for sound level meter (SLM).
The SLM had tests to Acoustical and Electrical signal tests of frequency weighting with Anechoic chamber and Reference Standard Instruments.

For tests results of each items were made by observation of each Instruments display and also with SLM's display.

Condition of this result of calibration :

1. Reference Standard Instruments :

Instrument	Model	Serial No.	Cert. No.	Due Date
Waveform Generator	33210A	MY48017076	EF-0007-22	04-Feb-23
Waveform Generator	33511B	MY52302742	EF-0008-22	04-Feb-23
Digital Multimeter	33461A	MY53220104	EEL.BP. 04/0265	09-Feb-23
Digital Multimeter	33461A	MY53220076	EEL.BP. 03/0265	09-Feb-23
Digital Multimeter	34461A	MY60024273	EEL.BP. 05/0265	09-Feb-23
Programmable Attenuator	MAT-1070	62100114	EF-0009-22	07-Feb-23
Condenser Microphone	4180	2977900	AA-1013-22	24-Feb-23
Measuring Amplifier	NA-42KA1	34560495	AA-3005-22	22-Feb-23

2. This result of calibration was found accurate as shown on date and place of calibration for this calibrated item only.

3. This certificate is traceable to the international system of unit maintained at :

3.1 National Institute of Metrology (Thailand).

3.2 Thailand Institute of Scientific and Technological Research (TISTR).

QF-TS12-04-04-020664

P.T.A.

Continuation of Calibration Certificate

Cert. No. : ACL23048
Job No. : VC66AC0024
Pages : 4 of 8

Result of calibration :

1. Absolute sensitivity

Reference Acoustic Signal (dB)	Measured Value (dB)	Deviation (dB)	Acceptance Limit (dB)
93.9 (93.95)	93.9	0.0	±0.3

2. Self-generated noise

2.1 Normal test

Measured Value (dB)
15.4

2.2 The microphone of the sound level meter was replaced by electrical signal input device.

Frequency Weighting	Measured value (dB)
A - weight	11.2
C - weight	17.6
Flat	23.4

3. Acoustical signal tests of frequency weightings

Meter free-field acoustic response at a level of 84 dB

Frequency (Hz)	Deviation from various frequency weighting response curve (dB)			
	Flat	C-weight	A-weight	Acceptance Limits
125	0.2	0.2	0.2	± 1.5
1000	-0.1	-0.1	-0.1	± 1.0
8000	-0.8	-0.8	-0.7	±5.0

QF-TS12-04-04-020664

P.T.A.

Continuation of Calibration Certificate

Cert. No. : ACL23048
Job No. : VC66AC0024
Pages : 3 of 8

Summary of Measurement Result :

Parameter	Pass	Fail	Uncertainty (dB)	Maximum-permitted uncertainty of measurement (dB)
1. Absolute sensitivity	✓	-	0.2	N/A
2. Self-generated noise	✓	-	0.2	N/A
3. Acoustical signal tests of frequency weightings				
125 Hz	✓	-	0.3	0.6
1000 Hz	✓	-	0.3	0.6
8000 Hz	✓	-	0.3	0.7
4. Electrical signal tests of frequency weightings				
For 10 Hz to 4 kHz	✓	-	0.3	0.6
For > 4 kHz to 10 kHz	✓	-	0.3	0.7
For > 10 kHz to 20 kHz	-	-	-	1.0
5. Frequency and time weightings at 1 kHz	✓	-	0.2	0.2
6. Long - term stability	✓	-	0.1	0.1
7. Level linearity on the reference level range	✓	-	0.2	0.3
8. Level linearity including the level range control	✓	-	0.2	0.3
9. Tone burst response	✓	-	0.2	0.3
10. Peak C sound level	✓	-	0.2	0.35
11. Overload indication	✓	-	0.2	0.25
12. High level stability	✓	-	0.1	0.1

QF-TS12-04-04-020664

P.T.A.

Continuation of Calibration Certificate

Cert. No. : ACL23048
Job No. : VC66AC0024
Pages : 5 of 8

4. Electrical signal tests of frequency weightings

Weighting network response with relative to 1 kHz.

Frequency (Hz)	Deviation from various frequency weighting response curve (dB)			
	Flat	C-weight	A-weight	Acceptance Limits
63	-0.1	-0.1	0.0	±2.0
125	0.0	0.0	0.0	±1.5
250	0.0	0.0	0.0	±1.5
500	0.0	0.0	0.0	±1.5
1000	0.0	0.0	0.0	±1.0
2000	0.0	0.0	0.0	±2.0
4000	0.0	0.0	0.0	±3.0
8000	0.0	0.1	0.1	±5.0

5. Frequency and time weightings at 1 kHz

5.1 Frequency weightings at 1 kHz

Frequency Weighting	Measured Value (dB)	Deviated Value (dB)	Acceptance Limits (dB)
A - weight	94.0	0.0	-
C - weight	94.0	0.0	± 0.2
Flat	94.0	0.0	± 0.2

5.2 Time weighting at 1 kHz

Frequency Weighting	Measured Value (dB)	Deviated Value (dB)	Acceptance Limits (dB)
Fast	94.0	0.0	-
Slow	94.0	0.0	± 0.1
Leq	94.0	0.0	± 0.1

6. Long - term stability

Frequency Weighting	SLM Display at initial (dB)	SLM Display at final (dB)	Deviated Value (dB)	Acceptance Limits (dB)
A - weight	94.0	94.0	0.0	± 0.3

QF-TS12-04-04-020664

P.T.A.

Cert. No. : ACL23048
Job No. : VC66AC0024
Pages : 6 of 8

7. Level linearity on the reference level range

Anticipated Value (dB)	Measured Value (dB)	Deviated Value (dB)	Acceptance Limits (dB)
137.0	137.0	0.0	±1.1
136.0	136.0	0.0	±1.1
135.0	135.0	0.0	±1.1
134.0	134.0	0.0	±1.1
133.0	133.0	0.0	±1.1
132.0	132.0	0.0	±1.1
131.0	131.0	0.0	±1.1
129.0	129.0	0.0	±1.1
124.0	124.0	0.0	±1.1
119.0	119.0	0.0	±1.1
114.0	114.0	0.0	±1.1
109.0	109.0	0.0	±1.1
104.0	104.0	0.0	±1.1
99.0	99.0	0.0	±1.1
94.0	94.0	0.0	±1.1
89.0	89.0	0.0	±1.1
84.0	84.0	0.0	±1.1
79.0	79.0	0.0	±1.1
74.0	74.0	0.0	±1.1
69.0	69.0	0.0	±1.1
64.0	64.0	0.0	±1.1
59.0	59.0	0.0	±1.1
54.0	53.9	-0.1	±1.1
49.0	48.9	-0.1	±1.1
44.0	43.9	-0.1	±1.1
39.0	38.9	-0.1	±1.1
34.0	33.9	-0.1	±1.1
30.0	29.9	-0.1	±1.1
29.0	28.8	-0.2	±1.1
28.0	27.9	-0.1	±1.1
27.0	26.8	-0.2	±1.1
26.0	25.9	-0.1	±1.1
25.0	24.8	-0.2	±1.1

QF-TS12-04-04-020664

T. Petchuraj

Cert. No. : ACL23048
Job No. : VC66AC0024
Pages : 8 of 8

11. Overload indication

Measured value (dB)		Deviated Value (dB)	Acceptance Limits (dB)
Positive one-half cycle	Negative one-half cycle		
89.6	89.7	0.1	±1.5

12. High level stability

Frequency Weighting	SLM Display at initial (dB)	SLM Display at final (dB)	Deviated Value (dB)	Acceptance Limits (dB)
A - weight	137.0	137.0	0.0	±0.3

The reported uncertainty is based on a standard uncertainty multiplied by coverage factor $k = 2$ or any value following calculation, providing a level of confidence of approximately 95 %

End of Calibration Certificate

Cert. No. : ACL23048
Job No. : VC66AC0024
Pages : 7 of 8

8. Level linearity including the level range control

Range	Anticipated Value (dB)	Measured Value (dB)	Deviated Value (dB)	Acceptance Limits (dB)
Auto	94.0	94.0	0.0	±1.1

9. Tone burst response

Time Weighting	Tone burst duration, Tb (ms)	Cycle	Anticipated Value (dB)	Measured Value (dB)	Deviated Value (dB)	Acceptance Limits (dB)
Fast	0.25	1	108.0	107.9	-0.1	1.5 ; -5.0
	2	8	117.0	117.0	0.0	1.0 ; -2.5
	200	800	134.0	134.0	0.0	±1.0
Slow	2	8	108.0	108.0	0.0	1.5 ; -5.0
	200	800	127.6	127.6	0.0	±1.0
SEL	0.25	1	99.0	98.9	-0.1	1.5 ; -5.0
	2	8	108.0	108.0	0.0	1.0 ; -2.5
	200	800	128.0	128.0	0.0	±1.0

10. Peak C sound level

Number of cycle in test signal	Anticipated Value (dB)	Measured Value, Lepeak (dB)	Deviated Value (dB)	Acceptance Limits (dB)
Continuous	133.0	133.0	0.0	-
One	136.4	135.8	-0.6	±3.0

Number of cycle in test signal	Anticipated Value (dB)	Measured Value (dB)	Deviated Value (dB)	Acceptance Limits (dB)
Continuous	133.0	133.0	0.0	-
Positive half cycle	135.4	135.2	-0.2	±2.0
Negative half cycle	135.4	135.2	-0.2	±2.0

QF-TS12-04-04-020664

T. Petchuraj

451-451/1 Sirinthon Rd, Bangbunru, Bangplud Bangkok 10700 THAILAND
Tel:0-2435-8800 Fax:0-2433-1679 e-mail:cal-center@sithiporn.com http://www.sithiporn.comCert. No. : ACL22228
Pages : 1 of 8

Calibration Certificate

Equipment : SOUND LEVEL METER
Manufacturer : RION
Model : NL-42A/ Microphone UC-52 / Preamplifier NH-24
Serial No.: 00623389 / 198636 / 26417
ID No.:

Condition As Found : GOOD

Customer : ALS LABORATORY GROUP (THAILAND) CO., LTD.
104 PHATTANAKAN 40, PHATTANAKAN ROAD,
KHWAENG PHATTANAKAN, KHET SUAN LUANG,
BANGKOK, 10250 THAILAND.

Location :
Ambient Temperature : (23.0 ± 3) °C
Pressure : (101.3 ± 3) kPa
Relative Humidity : (50.0 ± 20) %

Received Date : 28 SEPTEMBER 2022
Calibration Date : 12-17 OCTOBER 2022
Date of Issue : 18 OCTOBER 2022

Calibrated by : Nithakorn Pisutpaisan

Approved by : T. Petchuraj
(Thanakul Petchuraj)

This certificate is issued in accordance with the requirements of ISO/IEC 17025 standard, may not be reproduced other than in full, except with the prior written approval of the head of Calibration Laboratory.

QF-TS12-04-04-020664

T. Petchuraj

QF-TS12-04-04-020664

Continuation of Calibration Certificate

Cert. No. : ACL22228
Job No. : VC65AC0086
Pages : 2 of 8

Calibration Procedure : CP-AC-01

Calibration Method :

This equipment was calibrated by based on IEC-61672-3 (2013) Standard for sound level meter (SLM).
The SLM had tests to Acoustical and Electrical signal tests of frequency weighting with Anechoic chamber and Reference Standard Instruments.

For tests results of each items were made by observation of each Instruments display and also with SLM's display.

Condition of this result of calibration :

1. Reference Standard Instruments :

Instrument	Model	Serial No.	Cert. No.	Due Date
Waveform Generator	33210A	MY48017076	EF-0007-22	04-Feb-23
Waveform Generator	33511B	MY52302742	EF-0008-22	04-Feb-23
Digital Multimeter	33461A	MY53220104	EEL.BP. 04/0265	09-Feb-23
Digital Multimeter	33461A	MY53220076	EEL.BP. 03/0265	09-Feb-23
Digital Multimeter	34461A	MY60024273	EEL.BP. 05/0265	09-Feb-23
Programmable Attenuator	MAT-1070	62100114	EF-0009-22	07-Feb-23
Condenser Microphone	4180	2977900	AA-1013-22	24-Feb-23
Measuring Amplifier	NA-42KAI	34560495	AA-3005-22	22-Feb-23

2. This result of calibration was found accurate as shown on date and place of calibration for this calibrated item only.

3. This certificate is traceable to the international system of unit maintained at :

3.1 National Institute of Metrology (Thailand).

3.2 Thailand Institute of Scientific and Technological Research (TISTR).

Continuation of Calibration Certificate

Cert. No. : ACL22228
Job No. : VC65AC0086
Pages : 3 of 8

Summary of Measurement Result :

Parameter	Pass	Fail	Uncertainty (dB)	Maximum-permitted uncertainty of measurement (dB)
1. Absolute sensitivity	✓	-	0.2	N/A
2. Self-generated noise	✓	-	0.2	N/A
3. Acoustical signal tests of frequency weightings				
125 Hz	✓	-	0.3	0.6
1000 Hz	✓	-	0.3	0.6
8000 Hz	✓	-	0.3	0.7
4. Electrical signal tests of frequency weightings				
For 10 Hz to 4 kHz	✓	-	0.3	0.6
For > 4 kHz to 10 kHz	✓	-	0.3	0.7
For > 10 kHz to 20 kHz	-	-	-	1.0
5. Frequency and time weightings at 1 kHz	✓	-	0.2	0.2
6. Long - term stability	✓	-	0.1	0.1
7. Level linearity on the reference level range	✓	-	0.2	0.3
8. Level linearity including the level range control	✓	-	0.2	0.3
9. Tone burst response	✓	-	0.2	0.3
10. Peak C sound level	✓	-	0.2	0.35
11. Overload indication	✓	-	0.2	0.25
12. High level stability	✓	-	0.1	0.1

QF-TS12-04-04-020664

QF-TS12-04-04-020664

Continuation of Calibration Certificate

Cert. No. : ACL22228
Job No. : VC65AC0086
Pages : 4 of 8

Result of calibration :

1. Absolute sensitivity

Reference Acoustic Signal (dB)	Measured Value (dB)	Deviation (dB)	Acceptance Limit (dB)
93.9 (93.95)	93.9	0.0	±0.3

2. Self-generated noise

2.1 Normal test

Measured Value (dB)
14.2

2.2 The microphone of the sound level meter was replaced by electrical signal input device.

Frequency Weighting	Measured value (dB)
A - weight	9.9
C - weight	16.5
Flat	22.2

3. Acoustical signal tests of frequency weightings

Meter free-field acoustic response at a level of 84 dB

Frequency (Hz)	Deviation from various frequency weighting response curve (dB)			
	Flat	C-weight	A-weight	Acceptance Limits
125	0.2	0.2	0.2	± 1.5
1000	0.0	0.0	0.0	± 1.0
8000	1.0	1.1	1.1	±5.0

Continuation of Calibration Certificate

Cert. No. : ACL22228
Job No. : VC65AC0086
Pages : 5 of 8

4. Electrical signal tests of frequency weightings

Weighing network response with relative to 1 kHz.

Frequency (Hz)	Deviation from various frequency weighting response curve (dB)			
	Flat	C-weight	A-weight	Acceptance Limits
63	0.0	-0.1	-0.1	±2.0
125	0.0	0.0	0.0	±1.5
250	0.0	0.0	0.0	±1.5
500	0.0	0.0	0.0	±1.5
1000	0.0	0.0	0.0	±1.0
2000	0.0	0.0	0.0	±2.0
4000	0.0	0.0	0.0	±3.0
8000	0.0	0.1	0.1	±5.0

5. Frequency and time weightings at 1 kHz

5.1 Frequency weightings at 1 kHz

Frequency Weighting	Measured Value (dB)	Deviated Value (dB)	Acceptance Limits (dB)
A - weight	94.0	0.0	-
C - weight	94.0	0.0	± 0.2
Flat	94.0	0.0	± 0.2

5.2 Time weighting at 1 kHz

Frequency Weighting	Measured Value (dB)	Deviated Value (dB)	Acceptance Limits (dB)
Fast	94.0	0.0	-
Slow	94.0	0.0	± 0.1
Leq	94.0	0.0	± 0.1

6. Long - term stability

Frequency Weighting	SLM Display at initial (dB)	SLM Display at final (dB)	Deviated Value (dB)	Acceptance Limits (dB)
A - weight	94.0	94.0	0.0	± 0.3

QF-TS12-04-04-020664

QF-TS12-04-04-020664

Continuation of Calibration Certificate

Cert. No. : ACL22228
Job No. : VC65AC0086
Pages : 6 of 8

7. Level linearity on the reference level range

Anticipated Value (dB)	Measured Value (dB)	Deviated Value (dB)	Acceptance Limits (dB)
137.0	137.0	0.0	±1.1
136.0	136.0	0.0	±1.1
135.0	135.0	0.0	±1.1
134.0	134.0	0.0	±1.1
133.0	133.0	0.0	±1.1
132.0	132.0	0.0	±1.1
131.0	131.0	0.0	±1.1
129.0	129.0	0.0	±1.1
124.0	124.0	0.0	±1.1
119.0	119.0	0.0	±1.1
114.0	114.0	0.0	±1.1
109.0	109.0	0.0	±1.1
104.0	104.0	0.0	±1.1
99.0	99.0	0.0	±1.1
94.0	94.0	0.0	±1.1
89.0	89.1	0.1	±1.1
84.0	84.1	0.1	±1.1
79.0	79.0	0.0	±1.1
74.0	74.1	0.1	±1.1
69.0	69.1	0.1	±1.1
64.0	64.0	0.0	±1.1
59.0	59.1	0.1	±1.1
54.0	54.0	0.0	±1.1
49.0	49.0	0.0	±1.1
44.0	44.0	0.0	±1.1
39.0	39.0	0.0	±1.1
34.0	34.0	0.0	±1.1
30.0	30.1	0.1	±1.1
29.0	29.1	0.1	±1.1
28.0	28.0	0.0	±1.1
27.0	27.0	0.0	±1.1
26.0	26.1	0.1	±1.1
25.0	25.1	0.1	±1.1

Continuation of Calibration Certificate

Cert. No. : ACL22228
Job No. : VC65AC0086
Pages : 7 of 8

8. Level linearity including the level range control

Range	Anticipated Value (dB)	Measured Value (dB)	Deviated Value (dB)	Acceptance Limits (dB)
Auto	94.0	94.0	0.0	±1.1

9. Tone burst response

Time Weighting	Tone burst duration, Tb (ms)	Cycle	Anticipated Value (dB)	Measured Value (dB)	Deviated Value (dB)	Acceptance Limits (dB)
Fast	0.25	1	108.0	107.9	-0.1	1.5 ; -5.0
	2	8	117.0	117.0	0.0	1.0 ; -2.5
	200	800	134.0	134.0	0.0	±1.0
Slow	2	8	108.0	108.0	0.0	1.5 ; -5.0
	200	800	127.6	127.6	0.0	±1.0
SEL	0.25	1	99.0	98.9	-0.1	1.5 ; -5.0
	2	8	108.0	108.0	0.0	1.0 ; -2.5
	200	800	128.0	128.0	0.0	±1.0

10. Peak C sound level

Number of cycle in test signal	Anticipated Value (dB)	Measured Value, Lcpeak (dB)	Deviated Value (dB)	Acceptance Limits (dB)
Continuous	133.0	133.0	0.0	-
One	136.4	135.8	-0.6	±3.0

Number of cycle in test signal	Anticipated Value (dB)	Measured Value (dB)	Deviated Value (dB)	Acceptance Limits (dB)
Continuous	133.0	133.0	0.0	-
Positive half cycle	135.4	135.2	-0.2	±2.0
Negative half cycle	135.4	135.2	-0.2	±2.0

QF-TS12-04-04-020664

QF-TS12-04-04-020664

Continuation of Calibration Certificate

Cert. No. : ACL22228
Job No. : VC65AC0086
Pages : 8 of 8

11. Overload indication

Measured value (dB)		Deviated Value (dB)	Acceptance Limits (dB)
Positive one-half cycle	Negative one-half cycle		
89.5	89.6	0.1	±1.5

12. High level stability

Frequency Weighting	SLM Display at initial (dB)	SLM Display at final (dB)	Deviated Value (dB)	Acceptance Limits (dB)
A-weight	137.0	137.0	0.0	±0.3

The reported uncertainty is based on a standard uncertainty multiplied by coverage factor $k = 2$
or any value following calculation, providing a level of confidence of approximately 95 %

End of Calibration Certificate

SITHIPORN ASSOCIATES CO.,LTD.
CALIBRATION LABORATORY451-451/1 Sirinthorn Rd., Bangbunru, Bangplud Bangkok 10700 THAILAND.
Tel:0-2435-8800 Fax:0-2433-1679 e-mail:cal-center@sithiporn.com http://www.sithiporn.comNSC-TIS-17025
CALIBRATION 0394Cert. No. : ACL22295
Pages : 1 of 8

Calibration Certificate

Equipment : SOUND LEVEL METER
Manufacturer : RION
Model : NL-42/ Microphone UC-52 / Preamplifier NH-24
Serial No. : 00233183 / 144835 / 23230
ID No. : RYG_FS0024

Condition As Found : GOOD

Customer : ALS LABORATORY GROUP (THAILAND) CO., LTD.
104 PHATTHANAKAN 40, PHATTHANAKAN ROAD,
KHWAENG PHATTHANAKAN, KHET SUAN LUANG,
BANGKOK, 10250 THAILAND.

Location : -
Ambient Temperature : (23.0 ± 3) °C
Pressure : (101.3 ± 3) kPa
Relative Humidity : (50.0 ± 20) %

Received Date : 07 DECEMBER 2022
Calibration Date : 16-20 DECEMBER 2022
Date of Issue : 21 DECEMBER 2022

Calibrated by : Nathakorn Pisutpaisan

Approved by :

T. Petchurai
(Thanakul Petchurai)

This certificate is issued in accordance with the requirements of ISO/IEC 17025 standard, may not be reproduced
other than in full, except with the prior written approval of the head of Calibration Laboratory.

QF-TS12-04-04-020664

QF-TS12-04-04-020664

Continuation of Calibration Certificate

Cert. No. : ACL22295
Job No. : VC66AC0016
Pages : 2 of 8

Calibration Procedure : CP-AC-01

Calibration Method :

This equipment was calibrated by based on IEC-61672-3 (2013) Standard for sound level meter (SLM).

The SLM had tests to Acoustical and Electrical signal tests of frequency weighting with Anechoic chamber and Reference Standard Instruments.

For tests results of each items were made by observation of each Instruments display and also with SLM's display.

Condition of this result of calibration :

1. Reference Standard Instruments :

Instrument	Model	Serial No.	Cert. No.	Due Date
Waveform Generator	33210A	MY48017076	EF-0007-22	04-Feb-23
Waveform Generator	33511B	MY52302742	EF-0008-22	04-Feb-23
Digital Multimeter	33461A	MY53220104	EEL_BP_04/0265	09-Feb-23
Digital Multimeter	33461A	MY53220076	EEL_BP_03/0265	09-Feb-23
Digital Multimeter	34461A	MY60024273	EEL_BP_05/0265	09-Feb-23
Programmable Attenuator	MAT-1070	62100114	EF-0009-22	07-Feb-23
Condenser Microphone	4180	2977900	AA-1013-22	24-Feb-23
Measuring Amplifier	NA-42KAI	34560495	AA-3005-22	22-Feb-23

2. This result of calibration was found accurate as shown on date and place of calibration for this calibrated item only.

3. This certificate is traceable to the international system of unit maintained at :

3.1 National Institute of Metrology (Thailand).

3.2 Thailand Institute of Scientific and Technological Research (TISTR).

QF-TS12-04-04-020664

Continuation of Calibration Certificate

Cert. No. : ACL22295
Job No. : VC66AC0016
Pages : 4 of 8

Result of calibration :

1. Absolute sensitivity

Reference Acoustic Signal (dB)	Measured Value (dB)	Deviation (dB)	Acceptance Limit (dB)
93.9 (93.95)	93.9	0.0	±0.3

2. Self-generated noise

2.1 Normal test

Measured Value (dB)
19.3

2.2 The microphone of the sound level meter was replaced by electrical signal input device.

Frequency Weighting	Measured value (dB)
A - weight	14.8
C - weight	20.6
Flat	26.5

3. Acoustical signal tests of frequency weightings

Meter free-field acoustic response at a level of 84 dB

Frequency (Hz)	Deviation from various frequency weighting response curve (dB)			
	Flat	C-weight	A-weight	Acceptance Limits
125	-0.1	-0.1	-0.1	± 1.5
1000	-0.1	-0.1	-0.1	± 1.0
8000	0.3	0.4	0.4	±5.0

QF-TS12-04-04-020664

Continuation of Calibration Certificate

Cert. No. : ACL22295
Job No. : VC66AC0016
Pages : 3 of 8

Summary of Measurement Result :

Parameter	Pass	Fail	Uncertainty (dB)	Maximum-permitted uncertainty of measurement (dB)
1. Absolute sensitivity	✓	-	0.2	N/A
2. Self-generated noise	✓	-	0.2	N/A
3. Acoustical signal tests of frequency weightings				
125 Hz	✓	-	0.3	0.6
1000 Hz	✓	-	0.3	0.6
8000 Hz	✓	-	0.3	0.7
4. Electrical signal tests of frequency weightings				
For 10 Hz to 4 kHz	✓	-	0.3	0.6
For > 4 kHz to 10 kHz	✓	-	0.3	0.7
For > 10 kHz to 20 kHz	-	-	-	1.0
5. Frequency and time weightings at 1 kHz	✓	-	0.2	0.2
6. Long - term stability	✓	-	0.1	0.1
7. Level linearity on the reference level range	✓	-	0.2	0.3
8. Level linearity including the level range control	✓	-	0.2	0.3
9. Tone burst response	✓	-	0.2	0.3
10. Peak C sound level	✓	-	0.2	0.35
11. Overload indication	✓	-	0.2	0.25
12. High level stability	✓	-	0.1	0.1

QF-TS12-04-04-020664

Continuation of Calibration Certificate

Cert. No. : ACL22295
Job No. : VC66AC0016
Pages : 5 of 8

4. Electrical signal tests of frequency weightings

Weighting network response with relative to 1 kHz.

Frequency (Hz)	Deviation from various frequency weighting response curve (dB)			
	Flat	C-weight	A-weight	Acceptance Limits
63	0.0	0.0	0.0	±2.0
125	0.0	0.0	0.0	±1.5
250	0.0	0.0	-0.1	±1.5
500	0.0	0.0	0.0	±1.5
1000	0.0	0.0	0.0	±1.0
2000	0.0	0.0	0.0	±2.0
4000	0.0	0.0	0.0	±3.0
8000	0.0	0.1	0.1	±5.0

5. Frequency and time weightings at 1 kHz

5.1 Frequency weightings at 1 kHz

Frequency Weighting	Measured Value (dB)	Deviated Value (dB)	Acceptance Limits (dB)
A - weight	94.0	0.0	-
C - weight	94.0	0.0	± 0.2
Flat	94.0	0.0	± 0.2

5.2 Time weighting at 1 kHz

Frequency Weighting	Measured Value (dB)	Deviated Value (dB)	Acceptance Limits (dB)
Fast	94.0	0.0	-
Slow	94.0	0.0	± 0.1
Leq	94.0	0.0	± 0.1

6. Long - term stability

Frequency Weighting	SLM Display at initial (dB)	SLM Display at final (dB)	Deviated Value (dB)	Acceptance Limits (dB)
A - weight	94.0	94.0	0.0	± 0.3

QF-TS12-04-04-020664

Continuation of Calibration Certificate

Cert. No. : ACL22295
Job No. : VC66AC0016
Pages : 6 of 8

7. Level linearity on the reference level range

Anticipated Value (dB)	Measured Value (dB)	Deviated Value (dB)	Acceptance Limits (dB)
137.0	137.0	0.0	±1.1
136.0	136.0	0.0	±1.1
135.0	135.0	0.0	±1.1
134.0	134.0	0.0	±1.1
133.0	133.0	0.0	±1.1
132.0	132.0	0.0	±1.1
131.0	131.0	0.0	±1.1
129.0	129.0	0.0	±1.1
124.0	124.0	0.0	±1.1
119.0	119.0	0.0	±1.1
114.0	114.0	0.0	±1.1
109.0	109.0	0.0	±1.1
104.0	104.0	0.0	±1.1
99.0	99.0	0.0	±1.1
94.0	94.0	0.0	±1.1
89.0	89.0	0.0	±1.1
84.0	84.0	0.0	±1.1
79.0	79.0	0.0	±1.1
74.0	74.0	0.0	±1.1
69.0	69.0	0.0	±1.1
64.0	64.0	0.0	±1.1
59.0	59.0	0.0	±1.1
54.0	53.9	-0.1	±1.1
49.0	49.0	0.0	±1.1
44.0	43.9	-0.1	±1.1
39.0	38.9	-0.1	±1.1
34.0	33.9	-0.1	±1.1
30.0	29.9	-0.1	±1.1
29.0	28.9	-0.1	±1.1
28.0	27.9	-0.1	±1.1
27.0	26.8	-0.2	±1.1
26.0	25.9	-0.1	±1.1
25.0	24.8	-0.2	±1.1

Continuation of Calibration Certificate

Cert. No. : ACL22295
Job No. : VC66AC0016
Pages : 7 of 8

8. Level linearity including the level range control

Range	Anticipated Value (dB)	Measured Value (dB)	Deviated Value (dB)	Acceptance Limits (dB)
Auto	94.0	94.0	0.0	±1.1

9. Tone burst response

Time Weighting	Tone burst duration, Tb (ms)	Cycle	Anticipated Value (dB)	Measured Value (dB)	Deviated Value (dB)	Acceptance Limits (dB)
Fast	0.25	1	108.0	107.9	-0.1	1.5 ; -5.0
	2	8	117.0	117.0	0.0	1.0 ; -2.5
	200	800	134.0	134.0	0.0	±1.0
Slow	2	8	108.0	108.0	0.0	1.5 ; -5.0
	200	800	127.6	127.6	0.0	±1.0
SEL	0.25	1	99.0	98.9	-0.1	1.5 ; -5.0
	2	8	108.0	108.0	0.0	1.0 ; -2.5
	200	800	128.0	128.1	0.1	±1.0

10. Peak C sound level

Number of cycle in test signal	Anticipated Value (dB)	Measured Value, Lcpeak (dB)	Deviated Value (dB)	Acceptance Limits (dB)
Continuous	133.0	133.0	0.0	-
One	136.4	135.6	-0.8	±3.0

Number of cycle in test signal	Anticipated Value (dB)	Measured Value (dB)	Deviated Value (dB)	Acceptance Limits (dB)
Continuous	133.0	133.0	0.0	-
Positive half cycle	135.4	135.2	-0.2	±2.0
Negative half cycle	135.4	135.2	-0.2	±2.0

QF-TS12-04-04-020664

T. Petchur

QF-TS12-04-04-020664

T. Petchur

Continuation of Calibration Certificate

Cert. No. : ACL22295
Job No. : VC66AC0016
Pages : 8 of 8

11. Overload indication

Measured value (dB)		Deviated Value (dB)	Acceptance Limits (dB)
Positive one-half cycle	Negative one-half cycle		
89.6	89.6	0.0	±1.5

12. High level stability

Frequency Weighting	SLM Display at initial (dB)	SLM Display at final (dB)	Deviated Value (dB)	Acceptance Limits (dB)
A-weight	137.0	137.0	0.0	±0.3

The reported uncertainty is based on a standard uncertainty multiplied by coverage factor $k = 2$ or any value following calculation, providing a level of confidence of approximately 95 %

End of Calibration Certificate

451-451/1 Sirinthorn Rd, Bangbunru, Bangplud Bangkok 10700 THAILAND.
Tel: 0-2435-8800 Fax: 0-2433-1679 e-mail: cal-center@sithiporn.com http://www.sithiporn.comCert. No. : ACL23077
Pages : 1 of 8

Calibration Certificate

Equipment : SOUND LEVEL METER
Manufacturer : RION
Model : NL-42 / Microphone UC-52 / Preamplifier NH-24
Serial No. : 00233184 / 144837 / 23232
ID No. : RYG_FS0025

Condition As Found : GOOD

Customer : ALS LABORATORY GROUP (THAILAND) CO., LTD.
104 PHATTHANAKAN 40, PHATTHANAKAN ROAD,
KHWAENG PHATTHANAKAN, KHUET SUAN LUANG,
BANGKOK, 10250 THAILAND.

Location :
Ambient Temperature : (23.0 ± 3) °C
Pressure : (101.3 ± 3) kPa
Relative Humidity : (50.0 ± 20) %

Received Date : 24 JANUARY 2023
Calibration Date : 25-26 JANUARY 2023
Date of Issue : 27 JANUARY 2023

Calibrated by : Natchakorn Pisutpaisan

Approved by : T. Petchur
(Thanakul Petchurai)

This certificate is issued in accordance with the requirements of ISO/IEC 17025 standard, may not be reproduced other than in full, except with the prior written approval of the head of Calibration Laboratory.

QF-TS12-04-04-020664

T. Petchur

QF-TS12-04-04-020664

Continuation of Calibration Certificate

Cert. No. : ACL23077
Job No. : VC66AC0031
Pages : 2 of 8

Calibration Procedure : CP-AC-01

Calibration Method :

This equipment was calibrated by based on IEC-61672-3 (2013) Standard for sound level meter (SLM).
The SLM had tests to Acoustical and Electrical signal tests of frequency weighting with Anechoic chamber and Reference Standard Instruments.
For tests results of each items were made by observation of each Instruments display and also with SLM's display.

Condition of this result of calibration :

1. Reference Standard Instruments :

Instrument	Model	Serial No.	Cert. No.	Due Date
Waveform Generator	33210A	MY48017076	EF-0007-22	04-Feb-23
Waveform Generator	33511B	MY52302742	EF-0008-22	04-Feb-23
Digital Multimeter	33461A	MY53220104	EEL.BP. 04/0265	09-Feb-23
Digital Multimeter	33461A	MY53220076	EEL.BP. 03/0265	09-Feb-23
Digital Multimeter	34461A	MY60024273	EEL.BP. 05/0265	09-Feb-23
Programmable Attenuator	MAT-1070	62100114	EF-0009-22	07-Feb-23
Condenser Microphone	4180	2977900	AA-1013-22	24-Feb-23
Measuring Amplifier	NA-42KAI	34560495	AA-3005-22	22-Feb-23

2. This result of calibration was found accurate as shown on date and place of calibration for this calibrated item only.

3. This certificate is traceable to the international system of unit maintained at :

3.1 National Institute of Metrology (Thailand).

3.2 Thailand Institute of Scientific and Technological Research (TISTR).

Continuation of Calibration Certificate

Cert. No. : ACL23077
Job No. : VC66AC0031
Pages : 3 of 8

Summary of Measurement Result :

Parameter	Pass	Fail	Uncertainty (dB)	Maximum-permitted uncertainty of measurement (dB)
1. Absolute sensitivity	✓	-	0.2	N/A
2. Self-generated noise	✓	-	0.2	N/A
3. Acoustical signal tests of frequency weightings				
125 Hz	✓	-	0.3	0.6
1000 Hz	✓	-	0.3	0.6
8000 Hz	✓	-	0.3	0.7
4. Electrical signal tests of frequency weightings				
For 10 Hz to 4 kHz	✓	-	0.3	0.6
For > 4 kHz to 10 kHz	✓	-	0.3	0.7
For > 10 kHz to 20 kHz	-	-	-	1.0
5. Frequency and time weightings at 1 kHz	✓	-	0.2	0.2
6. Long - term stability	✓	-	0.1	0.1
7. Level linearity on the reference level range	✓	-	0.2	0.3
8. Level linearity including the level range control	✓	-	0.2	0.3
9. Tone burst response	✓	-	0.2	0.3
10. Peak C sound level	✓	-	0.2	0.35
11. Overload indication	✓	-	0.2	0.25
12. High level stability	✓	-	0.1	0.1

QF-TS12-04-04-020664

T. Rth

Continuation of Calibration Certificate

Cert. No. : ACL23077
Job No. : VC66AC0031
Pages : 4 of 8

Result of calibration :

1. Absolute sensitivity

Reference Acoustic Signal (dB)	Measured Value (dB)	Deviation (dB)	Acceptance Limit (dB)
93.9 (93.95)	93.9	0.0	±0.3

2. Self-generated noise

2.1 Normal test

Measured Value (dB)
14.2

2.2 The microphone of the sound level meter was replaced by electrical signal input device.

Frequency Weighting	Measured value (dB)
A - weight	10.8
C - weight	17.1
Flat	22.8

3. Acoustical signal tests of frequency weightings

Meter free-field acoustic response at a level of 84 dB

Frequency (Hz)	Deviation from various frequency weighting response curve (dB)			
	Flat	C-weight	A-weight	Acceptance Limits
125	0.2	0.2	0.2	± 1.5
1000	0.0	0.0	0.0	± 1.0
8000	-1.0	-0.9	-0.8	±5.0

QF-TS12-04-04-020664

T. Rth

Continuation of Calibration Certificate

Cert. No. : ACL23077
Job No. : VC66AC0031
Pages : 5 of 8

4. Electrical signal tests of frequency weightings

Weighting network response with relative to 1 kHz.

Frequency (Hz)	Deviation from various frequency weighting response curve (dB)			
	Flat	C-weight	A-weight	Acceptance Limits
63	0.0	0.0	0.0	±2.0
125	0.0	0.1	0.0	±1.5
250	0.0	0.0	0.0	±1.5
500	0.0	0.1	0.0	±1.5
1000	0.0	0.0	0.0	±1.0
2000	0.0	0.1	0.1	±2.0
4000	0.0	0.1	0.1	±3.0
8000	0.1	0.1	0.1	±5.0

5. Frequency and time weightings at 1 kHz

5.1 Frequency weightings at 1 kHz

Frequency Weighting	Measured Value (dB)	Deviated Value (dB)	Acceptance Limits (dB)
A - weight	94.0	0.0	-
C - weight	94.0	0.0	± 0.2
Flat	94.0	0.0	± 0.2

5.2 Time weighting at 1 kHz

Frequency Weighting	Measured Value (dB)	Deviated Value (dB)	Acceptance Limits (dB)
Fast	94.0	0.0	-
Slow	94.0	0.0	± 0.1
Leq	94.0	0.0	± 0.1

6. Long - term stability

Frequency Weighting	SLM Display at initial (dB)	SLM Display at final (dB)	Deviated Value (dB)	Acceptance Limits (dB)
A - weight	94.0	94.1	0.1	± 0.3

QF-TS12-04-04-020664

T. Rth

QF-TS12-04-04-020664

T. Rth

Continuation of Calibration Certificate

Cert. No. : ACL23077
Job No. : VC66AC0031
Pages : 6 of 8

7. Level linearity on the reference level range

Anticipated Value (dB)	Measured Value (dB)	Deviated Value (dB)	Acceptance Limits (dB)
137.0	137.0	0.0	±1.1
136.0	136.0	0.0	±1.1
135.0	135.0	0.0	±1.1
134.0	134.0	0.0	±1.1
133.0	133.0	0.0	±1.1
132.0	132.0	0.0	±1.1
131.0	131.0	0.0	±1.1
129.0	129.0	0.0	±1.1
124.0	124.0	0.0	±1.1
119.0	119.0	0.0	±1.1
114.0	114.0	0.0	±1.1
109.0	109.0	0.0	±1.1
104.0	104.1	0.1	±1.1
99.0	99.0	0.0	±1.1
94.0	94.0	0.0	±1.1
89.0	89.0	0.0	±1.1
84.0	84.0	0.0	±1.1
79.0	79.0	0.0	±1.1
74.0	74.0	0.0	±1.1
69.0	69.0	0.0	±1.1
64.0	64.0	0.0	±1.1
59.0	59.0	0.0	±1.1
54.0	54.0	0.0	±1.1
49.0	49.0	0.0	±1.1
44.0	44.0	0.0	±1.1
39.0	39.0	0.0	±1.1
34.0	34.0	0.0	±1.1
30.0	29.9	-0.1	±1.1
29.0	29.0	0.0	±1.1
28.0	27.9	-0.1	±1.1
27.0	27.0	0.0	±1.1
26.0	25.9	-0.1	±1.1
25.0	24.9	-0.1	±1.1

QF-TS12-04-04-020664

7. Reten

Continuation of Calibration Certificate

Cert. No. : ACL23077
Job No. : VC66AC0031
Pages : 7 of 8

8. Level linearity including the level range control

Range	Anticipated Value (dB)	Measured Value (dB)	Deviated Value (dB)	Acceptance Limits (dB)
Auto	94.0	94.0	0.0	±1.1

9. Tone burst response

Time Weighting	Tone burst duration, Th (ms)	Cycle	Anticipated Value (dB)	Measured Value (dB)	Deviated Value (dB)	Acceptance Limits (dB)
Fast	0.25	1	108.0	108.0	0.0	1.5 ; -5.0
	2	8	117.0	117.0	0.0	1.0 ; -2.5
	200	800	134.0	134.1	0.1	±1.0
Slow	2	8	108.0	108.0	0.0	1.5 ; -5.0
	200	800	127.6	127.6	0.0	±1.0
SEL	0.25	1	99.0	98.9	-0.1	1.5 ; -5.0
	2	8	108.0	108.0	0.0	1.0 ; -2.5
	200	800	128.0	128.0	0.0	±1.0

10. Peak C sound level

Number of cycle in test signal	Anticipated Value (dB)	Measured Value, Lcpeak (dB)	Deviated Value (dB)	Acceptance Limits (dB)
Continuous	133.0	133.0	0.0	-
One	136.4	136.4	0.0	±3.0

Number of cycle in test signal	Anticipated Value (dB)	Measured Value (dB)	Deviated Value (dB)	Acceptance Limits (dB)
Continuous	133.0	132.9	-0.1	-
Positive half cycle	135.4	135.1	-0.3	±2.0
Negative half cycle	135.4	135.1	-0.3	±2.0

QF-TS12-04-04-020664

7. Reten

Continuation of Calibration Certificate

Cert. No. : ACL23077
Job No. : VC66AC0031
Pages : 8 of 8

11. Overload indication

Measured value (dB)		Deviated Value (dB)	Acceptance Limits (dB)
Positive one-half cycle	Negative one-half cycle		
89.5	89.7	0.2	±1.5

12. High level stability

Frequency Weighting	SLM Display at initial (dB)	SLM Display at final (dB)	Deviated Value (dB)	Acceptance Limits (dB)
A-weight	137.0	137.0	0.0	±0.3

The reported uncertainty is based on a standard uncertainty multiplied by coverage factor $k = 2$ or any value following calculation, providing a level of confidence of approximately 95 %

End of Calibration Certificate

QF-TS12-04-04-020664

7. Reten



TECHNOLOGY PROMOTION ASSOCIATION (THAILAND-JAPAN)
CORPORATE SERVICES 3: EQUIPMENT CALIBRATION AND TESTING SERVICES
5343 PATTANAKARN ROAD SOI 8, SUANLUANG, SUANLUANG BANGKOK 10250
TEL. 0-2717-9000-37 FAX. 0-2719-6948

Cert.No.: 22CH1733
Page: 1 of 3

Certificate of Calibration

Equipment :

pH Meter

Manufacturer :

Mettler Toledo

Model :

SevenExcellence

Serial No. :

B834291445

ID No. :

RYG_EN0152

Condition As-Received:

Used Item

Received Date :

21 December 2022

Calibration Date :

22 December 2022

Reference :

2212-0602DSC-1

Submitted by :

ALS Laboratory Group (Thailand) Co., Ltd.
Rayong Branch
618/10 Moo 5 T.Maenam Khu,
A.Pluakdaeng, Rayong 21140, Thailand

Ambient Temperature :

(25 ± 2.5) °C

Relative Humidity :

(50 ± 15) %

Calibration Procedure :

In-house method

• CP-CH5 by direct measurement with standard voltage calibrator and direct measurement with certified reference material (CRM)

• CP-CH8 by comparison with standard thermometer

Calibrated by :

Warakorn Lerngagrakul

Approved by :

Malee
Approved Signatory

(/) Malee Butkruea
() Sathip Meangmal
() Warakorn Lerngagrakul

Issue Date :

26 December 2022

The Uncertainties are for a confidence probability of approximately 95%

This certificate may not be reproduced other than in full, except with the prior written
Approval of the head of Corporate Services 3: Equipment Calibration and Testing Services.

A 0048758



Cert.No.: 22CH1733
Page.: 2 of 3

Condition of this calibration result

- Reference Standard Instrument : -
Instrument Serial No. ID No. Cert. No. Due Date
1) Document Process Calibrator 54030049 130RC116 22E2769 24 Aug 2023
2) Ref. Standard Thermometer 4982054 110RC044 22I1306 27 Oct 2023
This certification is traceable to the International System of Unit maintained at:-
- Traceable to National Institute of Metrology (Thailand), NIMT
- Certified Reference Materials : The measurement results are traceable to SI through CPA chem Ltd.,
ANSI-ASQ National Accreditation Board, Accredited No. AR-1835

Buffer Solution	Manufacturer	Lot No.	Exp. date
pH 4.008	CPA chem	826588	09 July 2024
pH 6.987	CPA chem	823322	20 June 2023
pH 10.008	CPA chem	826590	09 July 2023

3. This certificate is valid only to the item calibrated on date and place of calibration.

Calibration Results

Function : mV Measurement

Performing standard curve by Fluke at pH (4,7,10)

Unit Under Calibration	Nominal Value	Standard Voltage Input	Actual Reading	Uncertainty of Measurement	Coverage factor
	pH	mV	mV	(\pm mV)	k
pH Meter	4.000	177.48	177.3	0.058	2.00
S/N.: B834291445	7.000	0.00	-0.1	0.058	2.00
	10.000	-177.48	-177.5	0.058	2.00



Cert.No.: 22CH1733
Page.: 3 of 3

Calibration Results

Function : pH Measurement

Performing three buffers standard curve by using buffer nominal pH (4,7,10)

Unit Under Calibration	Standard pH Buffer Solution	Actual pH Reading	Actual mV Reading (mV)	Uncertainty of pH measurement (\pm)	Coverage factor k
pH Electrode	4.008	4.011	185.2	0.0062	2.06
S/N.: 1475518	6.987	6.990	10.4	0.0088	2.00
	10.008	10.014	-166.5	0.0072	2.00

Function : Temperature Measurement

(*) Without adjustment

This equipment was connected with Temperature Probe:

- Model : InLab Expert Pro-ISM
- Serial No. : 1475518
Dimension of probe:
- Length : 120 mm.
- Diameter : 12 mm.
- Immersion Depth : 100 mm.

Calibration Point (°C)	Standard Temperature (°C)	UUC* Reading (°C)	Error (°C)	Uncertainty of measurement (\pm °C)	Coverage factor k
25.0	25.001	24.9	-0.101	0.13	2.00

Remark : - UUC* = Unit Under Calibration

The reported uncertainty of measurement was based on a standard uncertainty multiplied by a coverage factor k, providing a level of confidence of approximately 95 %.

-000-

Melu.

a 1141167

Melu.

a 1141166



TECHNOLOGY PROMOTION ASSOCIATION (THAILAND-JAPAN)
CORPORATE SERVICES 3- EQUIPMENT CALIBRATION AND TESTING SERVICES
534/4 PATTANAKARN ROAD SOI 18, SUANLIANG, SUANLIANG, BANGKOK 10250
TEL. 0-2717-3000-24 FAX 0-2719-6184



Certificate of Calibration

Certificate No.: 22E4098
Page: 1 of 2

Equipment : pH Meter
Manufacturer: Mettler Toledo
Model: SevenExcellence
Serial No.: B834291445
ID No.: RYG_EN0152
Condition As-Received: Used Item
Received Date: 21 December 2022
Calibration Date: 23 December 2022
Reference: 2212-0602DSC
Ambient Temperature: (23 \pm 2) °C
Relative Humidity: (50 \pm 10) %
Submitted by: ALS Laboratory Group (Thailand) Co., Ltd. Rayong Branch
616/10 Moo 5, T. Maenam Khu. A. Pluakdaeng,
Rayong 21140, Thailand
Procedure used: Calibration were conducted using In-house calibration Procedure CP-E17 According to direct measurement method with Multi-Product Calibrator.

Condition of this result of calibration

- Reference standards instruments
Instrument Model Serial No. Certificate No. Due Date
1) Multi-Product Calibrator 5500A 8315011 22E1431 05 May 2023
- This result of calibration was made on requested at the point specified by customer
- The certificate is valid only to the item calibrated on date and place of calibration.
- This Certification is traceable to the International System of Unit maintained at:-
- National Institute of Metrology Thailand (NIMT)

Calibrated by: Wutcharaporn Wongchulkrani
Issue Date: 26 December 2022
Approved Signatory: [Signature]
[Signature] Phaiwae Prabpai
[Signature] Nuntawai Khamchai
[Signature] Pornthippa Tamayakul

0304803



Cert. No.: 22E4098
Page.: 2 of 2

Result of calibration:- (*) Without adjustment () After adjustment

Function: DC voltage measurer	Range: 2000	mV Error	Uncertainty
Standard Value	UUC* Reading	(mV)	(\pm μ V)
(mV)	(mV)	(mV)	(\pm μ V)
-200.0000	-200.0	0.0	72
-150.0000	-150.0	0.0	69
-100.0000	-100.0	0.0	65
-50.0000	-50.0	0.0	62
0.0000	0.0	0.0	58
50.0000	50.0	0.0	62
100.0000	100.0	0.0	65
150.0000	150.0	0.0	69
200.0000	199.9	-0.1	72

The reported uncertainty of measurement was based on a standard uncertainty multiplied by a coverage factor k=2, providing a level of confidence of approximately 95 %.

*UUC= Unit Under Calibration.

-000-

Qy

a 1140616



Cert.No.: 22TW34
Page.: 1 of 2

Certificate of Testing

Equipment : DO Meter
Manufacturer : YSI
Model : 5000-115V
Serial No. : 15E102796
ID No. : RYG_EN0032
Received Date : 11 February 2022
Test Date : 14 February 2022
Reference : 2202-0404DSC-4
Submitted by : ALS Laboratory Group (Thailand) Co.,Ltd.
(Rayong Branch)
616/10 Moo 5 T.Maenam Khu. A.Pluakdaeng,
Rayong 21140, Thailand
Laboratory Condition : Temperature (25 ± 5) °C
Humidity (50 ± 20) %
Test Procedure : In - house method : CP-CH9
by Comparison Technique with Azide Modification Method
Tested by : Walalak Sirinthean
Approved by :
Approved Signatory
() Malee Butkruea
(✓) Sathip Meangmai
() Warakorn Lernagatrakul
Issue Date : 18 February 2022

REVIEW BY
APPROVED BY
NEXT CAL. DATE 15/8/23

Result : Dissolved Oxygen Meter Adjustment With Air 100 %
Dissolved Oxygen Probe No.: 15E100464

Titration Method (Azide Modification Method) (mg/L)	DO Meter Reading (mg/L)	Standard Deviation (mg/L)
8.02	8.02	0.0084

This report was certified only for the instrument we tested. It is allowable to use for study the system efficiency. The environmental impact control and present to organization it may concerned intend to use for advertising and referral purpose is prohibited. This report may not be reproduced other in full, without written approval of the laboratory

-000-

B 0281285

a 1094744



Cert. No.: 22LM12
Page.: 1 of 2

Certificate of Calibration

Equipment : DO Meter with Sensor
Manufacturer : YSI
Model : 5000-115V
Serial No. : 15E102796
ID No. : RYG_EN0032
Submitted by : ALS Laboratory Group (Thailand) Co.,Ltd. (Rayong Branch)
616/10 Moo 5 T.Maenam Khu. A.Pluakdaeng,
Rayong 21140, Thailand
Location : TPA On Site Calibration Laboratory
Received Order : 11 February 2022
Calibrated Date : 21 February 2022
Ambient Temperature : (26 ± 10) °C
Relative Humidity : (50 ± 30) %
AC Line Voltage : (220 ± 22) V
Calibrated by : Kunchit Promprat
Approved by :
Approved Signatory
() Pornthippa Tameyakul
(✓) Malee Butkruea
() Suwit Imjai
Issue Date : 21 February 2022



Equipment : DO Meter with Sensor
Condition As-Received : Used Item
Reference : 2202-0404DSC-5
Procedure Used :-

Cert. No.: 22LM12
Page.: 2 of 2

Calibration were conducted using in-house calibration procedure CP-OT01 according to comparison with Industrial Platinum Resistance Thermometer (IPRT) into Temperature Bath.
The temperature scale used was based on ITS-90.

Condition of this result of calibration

1. Reference standard instrument:-

Instrument	Model	Serial No.	Cert. No.	Due Date
1) Digital Thermometer	1523	2188080	2111273	22 Nov 2022

2. This certificate is valid only to the item calibrated on date and place of calibration.
3. This certification is traceable to the International System of Unit.

Result of Calibration :- (*) Without Adjustment

Function : Temperature measurement.

This instrument was connected with temperature sensor, S/N.: 15E100464

Calibration Point (°C)	Immersion Depth (mm)	Standard Temperature (°C)	UUC* Reading (°C)	Error (°C)	Uncertainty (± °C)	Coverage Factor k
20.00	45	20.001	19.88	-0.121	0.15	2.00

UUC* : Unit Under Calibration

The reported uncertainty of measurement was based on a standard uncertainty multiplied by a coverage factor k, providing a level of confidence of approximately 95 %.

-000-

The Uncertainties are for a confidence probability of approximately 95%

This certificate may not be reproduced other than in full, except with the prior written approval of the head of Corporate Services 3 : Equipment Calibration and Testing Services.

A 0038008

a 1095714



Certificate of Calibration

Cert. No.: 22TM317
Page.: 1 of 3

Equipment : Low Temp. Incubator
Manufacturer : Memmert
Model : IPP750
Serial No. : VB18.0084
ID No. : RYG_EN0154
Submitted by : ALS Laboratory Group (Thailand) Co., Ltd.
(Rayong Branch)
616/10 Moo 5 T.Maenam Khu.
A.Pluakdaeng, Rayong 21140, Thailand
Location : BOD Room
Received Order : 22 April 2022
Calibration Date : 22 April 2022
Ambient Temperature : $(26 \pm 10) ^\circ\text{C}$
Relative Humidity : $(50 \pm 30) \%$
Calibrated by : Man Pattanapongpaiboon

Approved by :
Approved Signatory

() Pornthippa Tameyakul
(x) Malee Butkruea
() Suwit Imjai

Issue Date : 3 May 2022

The Uncertainties are for a confidence probability of approximately 95%.

This certificate may not be reproduced other than in full, except with the prior written approval of the head of Corporate Services 3: Equipment Calibration and Testing Services.

A 0040735



Equipment : Low Temp. Incubator
Condition As-Received : Used Item
Reference : 2204-0146OC-1

Cert. No.: 22TM317
Page.: 2 of 3

Procedure Used :-

Calibration were conducted using calibration procedure CP-OT02 according to direct measurement
The temperature scale used was based on ITS-90.

Condition of this result of calibration

1. Reference standard instrument:-

Instrument	Model	Serial No.	Cert. No.	Due Date
1) Data Acquisition	34970A	MY44031769	21LM12	02 Sep 2022

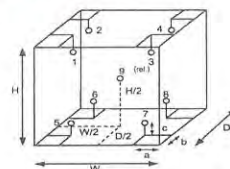
2. This certificate is valid only to the item calibrated on date and place of calibration.

3. This certificate is traceable to the International System of Unit.

Result of Calibration :- (*) Without Adjustment

Function of UUC* : Temperature Source

Fresh air setting : Close



Probe Installation Details : Dimension of Chamber :
a = 10 cm D = 0.60 m
b = 10 cm W = 1.0 m
c = 10 cm H = 1.2 m
Capacity = 0.75 m³

Environment during calibration		
	Beginning	Finished
Temp. (°C)	25	25
REL Humid. (%)	54	58
AC Supply (Volt)	221	223

Position :	Ref. Std. ID No.:
1	9RTD-2/1
2	9RTD-2/2
3	9RTD-2/3
4	9RTD-2/4
5	9RTD-2/5
6	9RTD-2/6
7	9RTD-2/7
8	9RTD-2/8
9 (ref.)	9RTD-2/9

Malee

a 1106485



Equipment : Low Temp. Incubator
Condition As-Received : Used Item
Reference : 2204-0146OC-1
Result of Calibration :- (*) Without Adjustment
Function of UUC* : Temperature Source
Fresh air setting : Close

Cert. No.: 22TM317
Page.: 3 of 3

Calibration Point (°C)	UUC* Setting (°C)	UUC* Reading (°C)	Temperature stability (± °C)	Temperature uniformity (°C)	Overall Variation (°C)	Uncertainty (± °C)	Coverage Factor k		
20.0	20.0	20.0	0.022	0.20	0.22	0.30	2		
Calibration Point (°C)	Measured Temperature (°C)								
	Position								
	1	2	3	4	5	6	7	8	9 (ref.)
20.0	20.209	20.174	20.199	20.110	20.075	20.062	20.027	20.069	20.030

Average* : The average of 30 values in each position.

Temperature stability : One-half of the greatest maximum difference of measured temperature at any one sensor.

Temperature uniformity : The maximum difference of measured temperatures at any sensors and the measured temperature at the reference location which are observed at the same time or at as close an observation time as possible to determine the temperature pattern or homogeneity within the chamber under steady-state conditions.

Overall Variation : The Difference of the maximum and minimum measured temperatures throughout observation.

UUC* : Unit Under Calibration

Note : The reported uncertainty of measurement was included stability and excluded uniformity.

The reported uncertainty of measurement was based on a standard uncertainty multiplied by a coverage factor k, providing a level of confidence of approximately 95 %.

-o0o-

Malee

a 1106484



Cert.No.: 18CG4595
Page.: 1 of 2

Certificate of Calibration

Equipment : Burette
Capacity : 50 mL
Serial No. :
ID. No. : 243007
Manufacturer : Witeg
Made in : Germany
Submitted by : ALS Laboratory Group (Thailand) Co., Ltd.
Eastern Seaboard Industrial Estate (Rayong)
64/77 Moo 4, Building No.B1, Highway 331, km 91.5
T.Pluakdaeng, A.Pluakdaeng, Rayong 21140
Ambient Temperature : $(22 \pm 2.5) ^\circ\text{C}$
Relative Humidity : $(50 \pm 10) \%$
Barometric Pressure : 757 mm-Hg
Calibration Procedure : ASTM E 542 - 01
Calibrated by : Natcha Chayingcheiw

Approved by :
Approved Signatory

() Pornthippa Tameyakul
(x) Malee Butkruea
() Ponpan Paipim
() Srisuda Khamtha

Issue Date : 27 September 2018

The Uncertainties are for a confidence probability of approximately 95%.

This certificate may not be reproduced other than in full, except with the prior written approval of the head of Corporate Services 3: Equipment Calibration and Testing Services.

A 0087224



Equipment : Burette
Capacity : 50 mL
Serial No. : -
ID. No. : 243007
Manufacturer : Wileg
Received Date : 10 September 2018
Condition As-Received : Used Item
Calibration Date : 21 September 2018
Reference : 1809-0411DPC

Cert.No.: 18CG4595
Page.: 2 of 2

Condition of this result of calibration

1. Reference Standard Instruments :

Instruments	Model	Serial No.	ID. No.	Certificate No.	Traceability	Due date
1) Balance	XP205DR	1126143764	140RC004	18MM1	NIMT	2 Jan 2019

This certification is traceable to SI Unit

- This certificate was certified only for the measuring instrument we calibrated.
- This result of calibration was found accurate as shown on date and place of calibration only.
- True value is converted to true volume at the standard temperature of 20 °C

Calibration result :

Nominal capacity (mL)	Reading (mL)	Uncertainty (± mL)	k Factor
50	49.9901	0.010	2.00

Remark mL = cm³

The reported uncertainty of measurement was based on a standard uncertainty multiplied by a coverage factor k, providing a level of confidence of approximately 95 %.

-000-

0901034



Certificate No.: C06220464 Page 2 of 3

Calibration Results: Without Adjustment

Wavelength Accuracy (nm), The spectral bandwidth of 846 at 2 nm and UUC at 2 nm

Standard Wavelength	Unit Under Calibration	Correction	Uncertainty
418.61	418.4	0.21	0.14
536.86	536.7	-0.04	0.14
637.98	636.3	-0.32	0.14
748.48	748.8	-0.32	0.14
807.03	807.4	-0.37	0.13

Photometric Accuracy (Absorbance)

Wavelength	Standard absorbance	Unit Under Calibration	Correction	Uncertainty
	0.0000	0.000	0.0000	0.0045
420 nm	0.5605	0.563	-0.0025	0.0045
	0.7334	0.737	-0.0036	0.0045
	1.0534	1.057	-0.0036	0.0045
	0.0000	0.000	0.0000	0.0045
440 nm	0.5503	0.553	-0.0027	0.0045
	0.7179	0.720	-0.0021	0.0045
	1.0312	1.034	-0.0028	0.0045
	0.0000	0.000	0.0000	0.0045
465 nm	0.5024	0.506	-0.0036	0.0045
	0.6693	0.672	-0.0027	0.0045
	0.9604	0.964	-0.0036	0.0045
	0.0000	0.000	0.0000	0.0045
546.1 nm	0.5168	0.518	-0.0022	0.0045
	0.8903	0.891	-0.0007	0.0045
	0.9904	0.992	-0.0016	0.0045
	0.0000	0.000	0.0000	0.0045
590 nm	0.5525	0.554	-0.0016	0.0045
	0.7175	0.718	-0.0005	0.0045
	1.0301	1.031	-0.0009	0.0045
	0.0000	0.000	0.0000	0.0045
635 nm	0.5367	0.538	-0.0013	0.0045
	0.8647	0.865	-0.0003	0.0045
	0.9823	0.983	-0.0007	0.0045

Wileg Technology Limited
2533 Sukhumvit Road, Bangkok, Thailand 10260
Phone: +66 2836 7000 Email: info@wileg.com Website: www.wileg.com

Delivering Growth - In Asia and Beyond.

CALFM-C06-13: 20 Jul 2022



Certificate of Calibration

Equipment: SPECTROPHOTOMETER
Model: DR8000
Serial No. (or ID.): 1827845 (RYG_EN0037)
Manufacturer: HACH
Condition: In Condition

Certificate No.: C06220464
Issued Date: 27 September 2022
Job No.: KSPR2212224
Page: 1 of 3

Customer: ALS Laboratory Group (Thailand) Co., Ltd. (Rayong Branch)
616/10 Moo 5 T.Maenam Khu,
A.Plusdaeng, Rayong 21140, Thailand.

REVIEW BY: *V. Banist*
APPROVED BY: *D. J.*
NEXT CAL. DATE: 27/12/24
3.2 %RH

Environment Condition: Temperature 23.1 °C ±
Humidity 65.4 %RH ±

Calibration Place: ALS Laboratory Group (Thailand) Co., Ltd. (Rayong Branch) (Wet Chemistry)
616/10 Moo 5 T.Maenam Khu,
A.Plusdaeng, Rayong 21140, Thailand.

Calibration By: Mr. Chaturphon Folthong
Calibration Date: 27 September 2022
The Method used: In house method, CAL-WI-24, base on ASTM E 275-08 and ASTM E 387-04
Traceability: This certificate is traceable to the CRM maintained by National Institute of Standards and Technology (NIST) through Starna Scientific Limited.

The standard for Wavelength Certificate No. 91418 and 91435
The standard for Photometric Certificate No. 91441 and 101088
The standard for Stray light Certificate No. 101041 and 101040
The standard for Spectral resolution Certificate No. 101037

Chaturphon Folthong
(Mr. Chaturphon Folthong)
Person in charge

Thalemgkatt Pongngam
(Mr. Thalemgkatt Pongngam)
Authorized signatory

This certificate is issued in the units of measurement according to the International System of Units (SI). It provides traceability of measurement to International or national standard or other recognized national standard laboratories.
The measurement uncertainty stated in the expanded uncertainty which is obtained from the standard uncertainty multiplied by the coverage factor (k=2) to provide a level of confidence of approximately 95%. It is determined in accordance with the Guide to Expression of Uncertainty in Measurement (GUM).
These results may be affected by deviations from specified conditions. The results relate only to the items tested, calibrated or sampled. The report shall not be reproduced except in full without approval of DKSH Technology Limited.
Wileg Technology Limited
2533 Sukhumvit Road, Bangkok, Thailand 10260
Phone: +66 2836 7000 Email: info@wileg.com Website: www.wileg.com

Delivering Growth - In Asia and Beyond.

CALFM-C06-13: 20 Jul 2022



Certificate No.: C06220464 Page 3 of 3

Calibration Results: Without Adjustment

Photometric Accuracy (Absorbance)

Wavelength	Standard absorbance	Unit Under Calibration	Correction	Uncertainty
235 nm	0.0000	0.000	0.0000	0.0080
	0.7423	0.744	-0.0017	0.0083
257 nm	0.0000	0.000	0.0000	0.0080
	0.8609	0.861	-0.0001	0.0084
313 nm	0.0000	0.000	0.0000	0.0080
	0.2895	0.292	-0.0025	0.0080
350 nm	0.0000	0.000	0.0000	0.0080
	0.6381	0.638	0.0001	0.0080

Stray light *

Standard: cut-off	UUC: Wavelength (nm)	UUC: Transmission (%T)	Absorbance (A)
260.67 +/- 0.11 nm	260.7	2.1	1.878
381.94 +/- 0.11 nm	381.9	1.7	1.770

Spectral Resolution *

Nominal Concentration 0.02 % v/v	Peak	Trough	Ratio	SRW
Standard Wavelength (nm)	268.60	266.63	1.39	2.00
UUC: Wavelength (nm)	268.2	266.1		
Std Absorbance (A)	0.4810	0.3176		
Absorbance (A)	0.373	0.268		

* Calibration Marked * Not TISI Accredited * in this Certificate have been included for completeness.

The End of Certificate

Wileg Technology Limited
2533 Sukhumvit Road, Bangkok, Thailand 10260
Phone: +66 2836 7000 Email: info@wileg.com Website: www.wileg.com

Delivering Growth - In Asia and Beyond.

CALFM-C06-13: 20 Jul 2022

ใบตรวจสอบสภาพเครื่องวัดสิ่งแวดล้อม



เลขที่ใบงาน: KSPR2212224

ชนิดเครื่องมือ: SPECTROPHOTOMETER รุ่น: DR8000

หมายเลขเครื่อง: 1627845

ตรวจสอบ (วัน)		รายการตรวจเช็ค	ตรวจสอบ (ตั้ง)		หมายเหตุ
27 Sep 2022			27 Sep 2022		
ปกติ	ไม่ปกติ		ปกติ	ไม่ปกติ	
General					
<input checked="" type="checkbox"/>	<input type="checkbox"/>	1. ความสมบูรณ์เครื่อง	<input checked="" type="checkbox"/>	<input type="checkbox"/>	
<input checked="" type="checkbox"/>	<input type="checkbox"/>	2. ความสะอาด (ช่องใส่ตัวอย่าง, ภายใน-นอกเครื่อง)	<input checked="" type="checkbox"/>	<input type="checkbox"/>	
<input checked="" type="checkbox"/>	<input type="checkbox"/>	3. สวิตช์ ปิด – เปิด เครื่อง (On-Off Switch)	<input checked="" type="checkbox"/>	<input type="checkbox"/>	
<input checked="" type="checkbox"/>	<input type="checkbox"/>	4. ปุ่มกด (Keypad)	<input checked="" type="checkbox"/>	<input type="checkbox"/>	
<input checked="" type="checkbox"/>	<input type="checkbox"/>	5. หน้าจอ (Display, Screen Contrast)	<input checked="" type="checkbox"/>	<input type="checkbox"/>	
Spectrophotometer					
<input type="checkbox"/>	<input type="checkbox"/>	6. แรงดันไฟฟ้า (Battery Backup) ≥ 2.5 VDC	<input type="checkbox"/>	<input type="checkbox"/>	
<input type="checkbox"/>	<input type="checkbox"/>	7. ตัวควบคุมความยาวคลื่น (Wavelength Control)	<input type="checkbox"/>	<input type="checkbox"/>	
<input checked="" type="checkbox"/>	<input type="checkbox"/>	8. ความยาวคลื่น (Wavelength Check)	<input checked="" type="checkbox"/>	<input type="checkbox"/>	656.1 นาโน 656.1 nm
<input checked="" type="checkbox"/>	<input type="checkbox"/>	9. แหล่งกำเนิดแสง (UV $< 3,000$ hour)	<input checked="" type="checkbox"/>	<input type="checkbox"/>	
<input checked="" type="checkbox"/>	<input type="checkbox"/>	10. แหล่งกำเนิดแสง (Visible $< 5,000$ hour)	<input checked="" type="checkbox"/>	<input type="checkbox"/>	
<input checked="" type="checkbox"/>	<input type="checkbox"/>	11. ช่องจัดหลายตัวอย่าง (Carousel Module)	<input checked="" type="checkbox"/>	<input type="checkbox"/>	
pH Meter and Conductivity Meter					
<input type="checkbox"/>	<input type="checkbox"/>	12. อิเล็กโทรด (Electrode and Connection Cable)	<input type="checkbox"/>	<input type="checkbox"/>	
<input type="checkbox"/>	<input type="checkbox"/>	13. ระดับสารละลายใน Electrode (Level KCl)	<input type="checkbox"/>	<input type="checkbox"/>	
<input type="checkbox"/>	<input type="checkbox"/>	14. ฝาปิดกันฝุ่น Electrode (Dust Protection Hood)	<input type="checkbox"/>	<input type="checkbox"/>	
<input type="checkbox"/>	<input type="checkbox"/>	15. ขาตั้งอิเล็กโทรด (Stand)	<input type="checkbox"/>	<input type="checkbox"/>	
Turbidimeter					
<input type="checkbox"/>	<input type="checkbox"/>	16. ค่าความขุ่นที่ว่างสุด (No Sample)	<input type="checkbox"/>	<input type="checkbox"/>	
<input type="checkbox"/>	<input type="checkbox"/>	17. ระบบการล้างตัวอย่างของเมส (≥ 2.5 ไม่นาที 3.0)	<input type="checkbox"/>	<input type="checkbox"/>	
Automatic Dilutor					
<input type="checkbox"/>	<input type="checkbox"/>	18. สภาวะ Piston Burettes	<input type="checkbox"/>	<input type="checkbox"/>	
<input type="checkbox"/>	<input type="checkbox"/>	19. Function Rinsing and Dosing	<input type="checkbox"/>	<input type="checkbox"/>	
<input type="checkbox"/>	<input type="checkbox"/>	20. ระบบท่อสายยางและอุปกรณ์ประกอบ	<input type="checkbox"/>	<input type="checkbox"/>	

เพิ่มข้อมูลแนบมา :

Mr. Chattaphon Foltong
Service Engineer

บริษัท เทคโนโลยี ไทย จำกัด
DKSH Technology Limited
2523 สุขุมวิท แขวงคลองเตย เขตคลองเตย กรุงเทพมหานคร 10260
2523 Sukhumvit Road, Bangkok, Thailand, Bangkok 10260
Phone: +66 2028 7000 Email: info.calibration@dksh.com Website: www.dksh.com/calibration-thailand

Delivering Growth - In Asia and Beyond.

CAL-FM-R31-03: 20 Jul 2022



TECHNOLOGY PROMOTION ASSOCIATION (THAILAND-JAPAN)
CORPORATE SERVICES 3: EQUIPMENT CALIBRATION AND TESTING SERVICES
534/4 PATTANAKARN ROAD SOI 18, SUANLUANG, SUANLUANG, BANGKOK 10250
TEL: 0-2717-3000-24 FAX: 0-2719-9484



Certificate of Calibration

Certificate No.: 22T435
Page: 1 of 2

Equipment: Digital Thermometer

Manufacturer: Tasto

Model: 106

Serial No.: 83481616/0721

ID No.: RYG_FS0568

Condition As-Received: Used Item

Received Date: 24 February 2022

Calibration Date: 04 March 2022

Reference: 2202-0843DSC

Ambient Temperature: (25 \pm 3) °C

Relative Humidity: (50 \pm 20) %

Submitted by: ALS Laboratory Group (Thailand) Co., Ltd. (Rayong Branch)

This certificate may not be reproduced other than in full, except with the prior written approval of the head of Corporate Services 3: Equipment Calibration and Testing Services

616/10 Moo 5 T.Maenam Khu, A.Pluakdaeng, Rayong
21140, Thailand

Procedure used: Calibration were conducted using in-house calibration procedure CP-T01 according to comparison with Industrial Platinum Resistance Thermometer (IPRT) into liquid bath temperature controller.
The temperature scale used was based on ITS-90.

Condition of this result of calibration

1. Reference standards instruments:

Instrument	Model	Serial No.	Certificate No.	Due Date
1) Black Stack Thermometer	1560	8C454	211567	22 May 2022
2) PRT Scanner Module	2562	A01303	211567	22 May 2022
3) Industrial Platinum Resistance Thermometer	5627	739434	211567	22 May 2022

2. The certificate is valid only to the item calibrated on date and place of calibration.

3. This Certification is traceable to the International System of Unit maintained at-

-National Institute of Metrology Thailand (NIMT)

REVIEW BY	Prithayorn
APPROVED BY	Syris
NEXT CAL DATE	24/03/23

Calibrated by: Pliak Srimongkol
Issue Date: 14 March 2022

Approved Signatory:

☐ Phalinee Prabpai
☐ Chatchawan Khunpluek
☒ Wanlop Larprum

B 0283253



Cert. No.: 22T435
Page.: 2 of 2



TECHNOLOGY PROMOTION ASSOCIATION (THAILAND-JAPAN)
CORPORATE SERVICES 3: EQUIPMENT CALIBRATION AND TESTING SERVICES
534/4 PATTANAKARN ROAD SOI 18, SUANLUANG, SUANLUANG, BANGKOK 10250
TEL: 0-2717-3000-27 FAX: 0-2719-9484



Certificate of Calibration

Cert.No.: 22CH818
Page.: 1 of 2

Result of Calibration:-

Without Adjustment

Function: Temperature measurement

Dimension of probe: Diameter 3 mm, Length 55 mm. Sheath material: Stainless Steel

Immersion Depth (mm.)	Standard Temperature (°C)	UUC* Reading (°C)	Error (°C)	Uncertainty of Measurement (± °C)
50	25.0030	24.9	-0.1030	0.12
50	29.9994	29.9	-0.0994	0.12
50	39.9997	40.0	0.0003	0.12

UUC*: Unit Under Calibration

The reported uncertainty of measurement was based on standard uncertainty multiplied by a coverage factor $k = 2$, providing a level of confidence of approximately 95%

-o0o-

Equipment: pH Meter

Manufacturer: Mettler Toledo

Model: Seven2Go S2

Serial No.: B851952376

ID No.: RYG_FS0425

Condition As-Received: Used Item

Received Date: 15 June 2022

Calibration Date: 16 June 2022

Reference: 2206-0553DSC-1

Submitted by: ALS Laboratory Group (Thailand) Co., Ltd.

(Rayong Branch)

616/10 Moo 5 T.Maenam Khu, A.Pluakdaeng, Rayong 21140, Thailand

Ambient Temperature: (25 \pm 2.5) °C

Relative Humidity: (50 \pm 15) %

Calibration Procedure:

In-house method:

- CP-CH5 by direct measurement with standard voltage calibrator and direct measurement with certified reference material (CRM)

Calibrated by:

Walalak Sirthean

Approved by:

Valu

Approved Signatory

(/) Malee Burkuea

() Saitthip Meangmai

() Warakorn Lerngagtrakul

Issue Date:

20 June 2022

REVIEW BY	Tavasil
APPROVED BY	Syris
NEXT CAL DATE	16/06/23

The Uncertainties are for a confidence probability of approximately 95%

This certificate may not be reproduced other than in full, except with the prior written approval of the head of Corporate Services 3: Equipment Calibration and Testing Services.

a 1099227

A 0042176



Cert. No.: 22CH618
Page.: 2 of 2

Condition of this calibration result

1. Reference Standard Instrument :-

Instrument	Serial No.	ID No.	Cert. No.	Due Date
1) Document Process Calibrator	54030049	130RC116	21E2682	25 Aug 2022

This certification is traceable to the International System of Unit maintained at:-
- Traceable to National Institute of Metrology (Thailand), NIMT

2. Certified Reference Materials : The measurement results are traceable to SI through CPA chem Ltd., ANSI-ASQ National Accreditation Board, Accredited No. AR-1835

Buffer Solution	Manufacturer	Lot No.	Exp. date
pH 4.008	CPA chem	794120	14 Feb 2024
pH 6.985	CPA chem	788997	01 Jan 2023
pH 10.008	CPA chem	823323	20 June 2023

3. This certificate is valid only to the item calibrated on date and place of calibration.

Calibration Results

Function : mV Measurement

Performing standard curve by Fluke at pH (4,7,10)

Unit Under Calibration	Nominal Value	Standard Voltage Input	Actual Reading	Uncertainty of Measurement	Coverage factor
	pH	mV	mV	(\pm mV)	k
pH Meter	4.00	177.48	178	0.58	2.00
S/N.: B851952376	7.00	0.00	0	0.58	2.00
	10.00	-177.48	-178	0.58	2.00

Function : pH Measurement

Performing three buffers standard curve by using buffer nominal pH (4,7,10)

Unit Under Calibration	Standard pH Buffer Solution	Actual pH Reading	Actual mV Reading (mV)	Uncertainty of pH measurement (\pm)	Coverage factor k
pH Electrode	4.008	4.02	180	0.0086	2.05
S/N.: 1190753	6.985	6.99	4	0.0093	2.00
	10.008	10.01	-172	0.0092	2.00

The reported uncertainty of measurement was based on a standard uncertainty multiplied by a coverage factor k, providing a level of confidence of approximately 95 %.

-o0o-

Melu

a 1113001



TECHNOLOGY PROMOTION ASSOCIATION (THAILAND-JAPAN)
CORPORATE SERVICES 3: EQUIPMENT CALIBRATION AND TESTING SERVICES
534/4 PATTANAKARN ROAD SOI 18, SUANLUANG, SUANLUANG, BANGKOK 10250
TEL. 0-2717-3000-27 FAX. 0-2719-9184



Cert. No.: 22LM88
Page.: 1 of 2

Certificate of Calibration

Equipment : pH Meter with Sensor
Manufacturer : Mettler Toledo
Model : Seven2Go S2
Serial No. : B851952376
ID No. : RYG_FS0425
Submitted by : ALS Laboratory Group (Thailand) Co.,Ltd.
(Rayong Branch)
816/10 Moo 5 T. Maenam Khu, A. Pluakdaeng,
Rayong 21140, Thailand
Location : TPA Chemistry calibration Laboratory
Received Order : 15 June 2022
Calibrated Date : 20 June 2022
Ambient Temperature : (26 ± 10) °C
Relative Humidity : (50 ± 30) %
AC Line Voltage : (220 ± 22) V
Calibrated by : Kunchit Promrat
Approved by :
() Pornthippa Tameyakul
(✓) Malee Bulkruea
() Suwit Imjai
Issue Date : 21 June 2022

The Uncertainties are for a confidence probability of approximately 95%

This certificate may not be reproduced other than in full, except with the prior written approval of the head of Corporate Services 3: Equipment Calibration and Testing Services.

A 0039991



Equipment : pH Meter with Sensor
Condition As-Received : Used Item
Reference : 2208-0553DSC-2

Cert. No.: 22LM88
Page.: 2 of 2

Procedure Used :-

Calibration were conducted using in-house calibration procedure CP-OT01 according to comparison with Industrial Platinum Resistance Thermometer (IPRT) into Temperature Bath.

The temperature scale used was based on ITS-90.

Condition of this result of calibration

1. Reference standard instrument:-

Instrument	Model	Serial No.	Cert. No.	Due Date
1) Digital Thermometer	1502A	A52847	2111144	20 Oct 2022

2. This certificate is valid only to the item calibrated on date and place of calibration.

3. This certification is traceable to the International System of Unit.

Result of Calibration :- () Without Adjustment

Function : Temperature measurement.

This instrument was connected with temperature sensor, S/N. 0281229

Calibration Point (°C)	Immersion Depth (mm)	Standard Temperature (°C)	UUC* Reading (°C)	Error (°C)	Uncertainty (\pm °C)	Coverage Factor k
25.0	100	25.001	25.0	-0.001	0.16	2.00
30.0	100	29.998	30.0	0.002	0.16	2.00
40.0	100	40.001	40.0	-0.001	0.16	2.00
50.0	100	50.002	50.0	-0.002	0.16	2.00

UUC* : Unit Under Calibration

The reported uncertainty of measurement was based on a standard uncertainty multiplied by a coverage factor k, providing a level of confidence of approximately 95 %.

-o0o-

Melu

a 1113648



TECHNOLOGY PROMOTION ASSOCIATION (THAILAND-JAPAN)
CORPORATE SERVICES 3: EQUIPMENT CALIBRATION AND TESTING SERVICES
534/4 PATTANAKARN ROAD SOI 18, SUANLUANG, SUANLUANG, BANGKOK 10250
TEL. 0-2717-3000-24 FAX. 0-2719-9484



Certificate of Calibration

Certificate No.: 22T1593
Page: 1 of 2

Equipment : Digital Thermometer With Sensor
Manufacturer : Testo
Model : 106
Serial No. : 51366093/1220
ID No. : RYG_FS0542
Condition As-Received : Used Item
Received Date : 26 August 2022
Calibration Date : 31 August 2022
Reference : 2208-0964DSC
Submitted by : ALS Laboratory Group (Thailand) Co.,Ltd. Rayong Branch
Ambient Temperature : (25 ± 3) °C
Relative Humidity : (50 ± 20) %
616/10 Moo 5 T. Maenam Khu, A. Pluakdaeng, Rayong 21140, Thailand
Procedure used : Calibration were conducted using in-house calibration procedure CP-T01 according to comparison with Industrial Platinum Resistance Thermometer (IPRT) into liquid bath temperature controller.
The temperature scale used was based on ITS-90.

Condition of this result of calibration

1. Reference standards instruments :

Instrument	Model	Serial No.	Certificate No.	Due Date
1) Digital Thermometer	1526	A7A508	2111126	14 Oct 2022
2) Industrial Platinum Resistance Thermometer	5627	624304	2111126	14 Oct 2022

2. The certificate is valid only to the item calibrated on date and place of calibration.
3. This Certification is traceable to the International System of Unit maintained at:-
- National Institute of Metrology Thailand (NIMT)

REVIEW BY	Taveasit
APPROVED BY	Sut S
NEXT CAL DATE	31/08/23

Calibrated by : Pitak Srirongkoi
Issue Date : 12 September 2022

Approved Signatory :
() Phalinne Prabpaipal
() Chatchawan Khunpruek
(✓) Wankop Lirapum

B 0296667



Cert. No.: 22T1593
Page.: 2 of 2

Result of Calibration:-

Without Adjustment

Function: Temperature measurement

Dimension of probe : Diameter 3 mm., Length 55 mm. Sheath material : Stainless Steel

Immersion Depth (mm)	Standard Temperature (°C)	UUC* Reading (°C)	Error (°C)	Uncertainty of Measurement (± °C)
50	24.9987	25.0	0.0013	0.12
50	30.0032	30.0	-0.0032	0.12
50	39.9959	40.1	0.1041	0.12

UUC* : Unit Under Calibration

The reported uncertainty of measurement was based on standard uncertainty multiplied by a coverage factor $k = 2$, providing a level of confidence of approximately 95%.

-oOo-



TECHNOLOGY PROMOTION ASSOCIATION (THAILAND-JAPAN)
CORPORATE SERVICES 3: EQUIPMENT CALIBRATION AND TESTING SERVICES
5344 PATTANAKARN ROAD SOI 18, SUANLUANG, SUANLUANG, BANGKOK 10250
TEL. 0-2717-3000-24 FAX 0-2719-9484



Certificate of Calibration

Certificate No.: 22T1601
Page: 1 of 2

Equipment: Digital Thermometer With Sensor

Manufacturer: Tosto

Model: 106

Serial No.: 31282167/504

ID No.: RYG_FS0468

Condition As-Received: Used Item

Received Date: 01 September 2022

Calibration Date: 07 September 2022

to 08 September 2022

Reference: 2209-0057DSC

Ambient Temperature: (25 ± 3) °C

Relative Humidity: (50 ± 20) %

This certificate may not be reproduced other than in full, except with the prior written approval of the head of Corporate Services 3: Equipment Calibration and Testing Services

Submitted by: ALS Laboratory Group (Thailand) Co., Ltd. Rayong Branch

016/10 Moo 5 T. Maenam Khu, A. Phrakdaeng, Rayong
21140, Thailand

Procedure used: Calibration were conducted using in-house calibration procedure CP-T01 according to comparison with Industrial Platinum Resistance Thermometer (IPRT) into liquid bath temperature controller.
The temperature scale used was based on ITS-90.

Condition of this result of calibration

1. Reference standards Instruments

Instrument	Model	Serial No.	Certificate No.	Due Date
1) Black Stack Thermometer	1560	6C454	22I616	23 May 2023
2) PRT Scanner Module	2562	A01303	22I616	23 May 2023
3) Industrial Platinum Resistance Thermometer	5627-12	571971	22I616	23 May 2023

2 The certificate is valid only to the item calibrated on date and place of calibration.

3 This Certification is traceable to the International System of Unit maintained at:-

-National Institute of Metrology Thailand (NIMT)

REVIEW BY	Tanong
APPROVED BY	Sut
NEXT CAL DATE	09/09/2023

Calibrated by: Sataporn Mulkamiea
Issue Date: 15 September 2022

Approved Signatory:

1) Phatinee Prabpaal
1) Chatchawan Khunpluek
1) Wanlop Larpum

a 1125494

H 0296764



Cert. No.: 22T1601
Page.: 2 of 2

Result of Calibration:-

Without Adjustment

Function: Temperature measurement

Dimension of probe : Diameter 3 mm., Length 55 mm. Sheath material : Stainless Steel

Immersion Depth (mm)	Standard Temperature (°C)	UUC* Reading (°C)	Error (°C)	Uncertainty of Measurement (± °C)
50	25.0049	24.9	-0.1049	0.12
50	30.0039	29.9	-0.1039	0.12
50	39.9989	39.9	-0.0989	0.12

UUC* : Unit Under Calibration

The reported uncertainty of measurement was based on standard uncertainty multiplied by a coverage factor $k = 2$, providing a level of confidence of approximately 95%.

-oOo-

Certificate Number CPH-0157-22

Calibration Certificate
Seven2Go™ pH/mV meter S2

Customer

Company: ALS LABORATORY GROUP (THAILAND) CO., LTD.

Address: 616/10 Moo 5, T. Maenam, A. Phrakdaeng

RAYONG 21140

Customer ID number: 22166073

Customer representative: -

Instrument

Type: Seven2Go™ pH/mV S2

Instrument Serial Number: C22211718

Internal identification: -

Firmware version: 1.01

Technical specifications

Measuring Range: 1999.9 - 9999.9 mV -2 - 20 pH
Resolution: 1 mV 0.01 pH
Limit of Error: ± 1 mV ± 0.01 pH

Temperature range MTC: -5 - 85 °C

Temperature range ATC: -5 - 105 °C

Resolution: 0.1 °C

Limit of Error: ± 0.5 °C

Procedure Statement

METTLER TOLEDO Seven2Go Service Manual Section B (Doc. No. 38232215) will be used as referring documentation to adjust and certify the instrument indicated in the "Type" and "Serial number" section. The measurement results of this certification were obtained at ambient conditions.

REVIEW BY	Tanong
APPROVED BY	Sut
NEXT CAL DATE	16 July 2023

a 1126041

Certificate Number CPH-0157-22

Certification Tools

Certified digital voltmeter	Manufacturer HEWLETT PACKARD / 34451A	Serial number US36033181
Type		Certificate number E12121458
		Date of Certification October 6, 2021
Certified Temperature Resistors	Manufacturer METTLER-TOLEDO	Serial number A227
Type	51302410	Certificate number 53871
		Date of Certification April 27, 2022

Designation	Nominal value	Certified value
NTC 30 kΩ, 0 °C	34 980 kΩ	34 9914 kΩ
NTC 30 kΩ, 25 °C	30 000 kΩ	30 0022 kΩ
NTC 30 kΩ, 50 °C	10 989 kΩ	10 98530 kΩ
NTC 30 kΩ, 75 °C	4 528 kΩ	4 52584 kΩ
NTC 30 kΩ, 100 °C	2 075 kΩ	2 06929 kΩ

Certificate Number CPH-0157-22

Certification Measurements

Designation	Certified value	Measured value	Max. Tolerance	Passed / Failed
pt1mV Sensor Input	-1800 mV	-1800 mV	1 mV	Passed
	-1000 mV	-1000 mV	1 mV	Passed
	-500 mV	-500 mV	1 mV	Passed
	-180 mV	-180 mV	1 mV	Passed
	0 mV	0 mV	1 mV	Passed
	180 mV	180 mV	1 mV	Passed
	500 mV	500 mV	1 mV	Passed
	1000 mV	1000 mV	1 mV	Passed
	1800 mV	1800 mV	1 mV	Passed

Designation	Nominal value	Measured value	Max. Tolerance	Passed / Failed
Temperature Sensor Input	0.0 °C	0.0 °C	0.5 °C	Passed
	25.0 °C	25.1 °C	0.5 °C	Passed
	50.0 °C	50.1 °C	0.5 °C	Passed
	75.0 °C	75.1 °C	0.5 °C	Passed
	100.0 °C	100.0 °C	0.5 °C	Passed

Summary of Certification

Certification of instrument

Passed

The instrument referred to in this certificate has fulfilled the criteria of the certification. This is indicated by the notation Passed in the column above.

Remarks

Certification of the instrument was performed by

Name Soukhe Srivisak Function Service Technician

Company METTLER TOLEDO

Date July 19, 2022

Signature

Soukhe

RYG_EN0002

Mettler-Toledo (Thailand) Limited

METTLER TOLEDO

Performance Test

Attachment to Certificate No. CPH-0157-22

pH Electrode

Type InLab Expert Go-ISM S/N 2103976

Certified standards used

Standard 1:	Type	pH Buffer	Manufacturer	METTLER TOLEDO	Exp. date	Jul-24
	Nominal value:	pH (25.00 °C):	4.01		Lot No.	1H155G
Standard 2:	Type	pH Buffer	Manufacturer	METTLER TOLEDO	Exp. date	Jan-24
	Nominal value:	pH (25.00 °C):	7.00		Lot No.	1H013D
Standard 3:	Type	pH Buffer	Manufacturer	METTLER TOLEDO	Exp. date	May-24
	Nominal value:	pH (25.00 °C):	9.20		Lot No.	1H136A
Standard 4:	Type	Redox Solution	Manufacturer	METTLER TOLEDO	Exp. date	-
	Nominal value:	pH (25.00 °C):	-		Lot No.	-

Adjustment

Set Calibration Buffer	B2 (25 °C) 2.00, 4.01, 7.00, 9.21, 11.00
Select Calibration Mode	3-Point calibration 2-Point calibration 1-Point calibration
3-Point calibration	°C pH °C pH °C pH
Cal 1	ATC 25.1 4.01 ATC 25.0 - ATC 25.0 -
Cal 2	ATC 25.2 7.00 ATC 25.0 - ATC 25.0 -
Offset (mV)	6 - -
Slope % (or mV/pH)	99.0 - -
Cal 3	ATC 25.1 9.21
Slope % (or mV/pH)	99.0

Measurements

Before adjustment	After adjustment				
Buffer Values	Measured	Difference	Buffer Values	Measured	Difference
pH °C	pH	pH	pH °C	pH	pH
4.01 25.0 ATC	3.97	-0.04	4.01 25.0 ATC	4.01	0.00
7.00 25.2 ATC	6.99	-0.07	7.00 24.9 ATC	7.01	0.01
9.20 25.0 ATC	9.16	-0.14	9.20 25.1 ATC	9.20	0.00

Redox Measurement Result = mV

Note The difference result of calibrated electrode should be within ±0.05 pH

Remarks N/A

Place Chemical room Calibration Date July 19, 2022

Service Specialist Soukhe Srivisak Signature Soukhe

Sartorius (Thailand) Co., Ltd.
129 Rama 9 Road, Huaykwang, Huaykwang, Bangkok 10310
Tel: +66 2643 8361-6 e-mail: service.thailand@sartorius.com



SARTORIUS

Certificate

of Calibration

REVIEW BY: Thonitall
APPROVED BY: D. S.
NEXT CAL. DATE: 01/03/24

Model Number : MSE224S-100-DU Certificate No. : Z3BCI0112

Description : Analytical Balance Issued Date : Friday, March 03, 2023

Serial Number : 0026207038 Reference No. : 204833

ID No. : RYG_EN0002

Manufacturer : Sartorius Page No. : 1 of 2

Customer Name : ALS Laboratory Group (Thailand) Co., Ltd. (Rayong Branch)
616/10 Moo 5 T. Maenam Khu, A. Pluak Daeng, Rayong 21140, Thailand.

Calibrated Place : ALS Laboratory Group (Thailand) Co., Ltd. (Balance Room)
616/10 Moo 5 T. Maenam Khu, A. Pluak Daeng, Rayong 21140, Thailand.

Calibrated By : Mr. Chonchai Inthana

Calibration Date : Wednesday, March 01, 2023

Calibration Procedure No. : This calibration was conducted by
Using in-house calibration procedure number (WI-003)
Based on UKAS LAB 14 : 2019

Metrological data : Capacity : 220 g Readability : 0.0001 g

Ambients Conditions : Temperature : 23.6 °C ± 5.0 °C
Humidity : 60.0 % RH ± 10.0 % RH
Pressure : ±

Reasons for calibration ☐ New Installation ☐ Service / Repaired ☒ Re-calibration / Maintenance

Equipment Condition: ☒ Good operation ☐ Fair

Measurement Method UKAS Publication Ref : Lab 14

The measurement uncertainty stated is the expanded uncertainty which is obtained from the standard uncertainty multiplied by the coverage factor (k=2) to provide a level of confidence of approximately 95%. It is determined in accordance with the Guide to Expression of Uncertainty in Measurement (GUM). The calibration certificate documents the traceability to National Standards, which realise the unit of measurement according to the International Standard System of Units (SI). Report of Tolerance came from list of Sartorius Metrological Specifications.

Traceability:

Model Number	Description	Traceability	Certificate No.	Due Date
YCS011-522-00	Sartorius weight set 1mg - 5000g E2, YCS011-522-00	SPC-RT	C02212565	14-Sep-2023
MHB-382SD	Humidity/Barometer/Temp. Lutron MHB-382SD	DKSH	C19220444	5-Sep-2023

This certificate relate and apply this equipment only.

This certificate may not be reproduced other than in full except with the prior written approval of the Verification Operation Division
Sartorius (Thailand) Co., Ltd.

Mr. Chonchai Inthana (Technical Manager)

SOP FM 33 03 February 2022



Certificate of Calibration

Model Number : MSE224S-100-DU
Description : Analytical Balance
Serial Number : 0026207038
ID No. : RYG_EN0002
Manufacturer : Sartorius

Certificate No. : 23BCI0112
Issued Date : Friday, March 03, 2023
Reference No. : 204833
Page No. : 2 of 2

Calibration Results : Without Adjustment

Repeatability			Eccentricity (Off-center loading error)		
The repeatability is the ability of a weighing instrument to display nearly identical readouts under constant test conditions when the same load within a measurement series is placed repeatedly on the weighing pan in the same manner. The standard deviation is used to express repeatability quantitatively.			The off-center loading error is yielded by the difference between the readout of the load, i.e. 1/3 or 1/4 of maximum capacity, placed in the middle of the weighing pan and between each of four additional measurement points (positions defined according to GIML R76).		
Nominal Value : (Low Load)	20.0000	199.9999	Nominal value :	100	g
20 g	20.0000	200.0000	Tolerance	0.0004	g
Tolerance	0.0001	g			
Nominal Value : (High Load)	20.0000	199.9999			
200 g	19.9999	200.0000			
Tolerance	0.0001	g			
Standard Deviation	0.00003	0.00005			

Linearity				
This linearity, also called linearity error, describes the deviation of the characteristic curve of a weighing instrument from the linear slope.				
Tolerance	0.0002	g		
Nominal Value	Conventional Mass Value	Displayed Value	Deviation	Uncertainty
(g)	(g)	(g)	(g)	(g)
0.01	0.0100	0.0100	0.0000	0.00014
0.05	0.0500	0.0500	0.0000	0.00014
0.1	0.1000	0.1000	0.0000	0.00014
0.5	0.5000	0.5000	0.0000	0.00014
1	1.0000	1.0000	0.0000	0.00014
5	5.0000	5.0000	0.0000	0.00014
10	10.0000	10.0001	0.0001	0.00014
20	20.0000	20.0000	0.0000	0.00024
50	50.0000	50.0000	0.0000	0.00015
100	100.0000	99.9999	-0.0001	0.00019
200	200.0000	200.0000	0.0000	0.00032

End of Report

SOP FM 33 03 February 2022



TECHNOLOGY PROMOTION ASSOCIATION (THAILAND-JAPAN)
CORPORATE SERVICES 3: EQUIPMENT CALIBRATION AND TESTING SERVICES
334/4 PATTANAKARN ROAD 501 18, SUANLUANG, SUANLUANG BANGKOK 10250
TEL: 0-2717-3000-27 FAX: 0-2719-9484



Cert. No.: 22TM1517
Page : 1 of 3

Certificate of Calibration

Equipment : Hot Air Oven
Manufacturer : Memmert
Model : UFE 500
Serial No. : G511.1572
ID No. : RYG_EN0010
Submitted by : ALS Laboratory Group (Thailand) Co., Ltd. (Rayong Branch)
616/10 Moo 5 T, Maenam Khu,
A. Phukdaeng,
Rayong 21140 Thailand
Location : Oven Room
Received Order : 20 October 2022
Calibration Date : 20 October 2022
Ambient Temperature : (26 ± 10) °C
Relative Humidity : (50 ± 30) %
Calibrated by : Man Pattanapongpaiboon

Approved by : Manu
Approved Signatory

() Pornthippa Tameyakul
() Malee Butkruea
() Suwit Imjai

Issue Date : 2 November 2022

The Uncertainties are for a confidence probability of approximately 95%

This certificate may not be reproduced other than in full, except with the prior written approval of the head of Corporate Services 3: Equipment Calibration and Testing Services

A 0046908



Equipment : Hot Air Oven
Condition As-Received : Used Item
Reference : 2210-0376OC-2
Procedure Used :
Calibration were conducted using calibration procedure CP-OT02 according to direct measurement method with Data Acquisition which connected with Resistance Temperature Detector (RTD) and Thermocouple Type T.

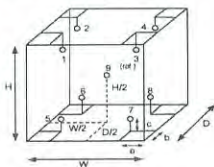
The temperature scale used was based on ITS-90.

Condition of this result of calibration

- Reference standard instrument-
Instrument Model Serial No. Cert. No. Due Date
1) Data Acquisition 34972A MY49023932 22LM97 29 Jul 2023
- This certificate is valid only to the item calibrated on date and place of calibration.
- This certification is traceable to the International System of Unit.

Result of Calibration : () Without Adjustment

Function of UUC* : Temperature Source
Fresh air setting : Close



Probe Installation Details : Dimension of Chamber :
a = 5.0 cm D = 0.40 m
b = 5.0 cm W = 0.56 m
c = 5.0 cm H = 0.48 m
Capacity = 0.11 m³

Environment during calibration		
	Beginning	Finished
Temp. (°C)	25	25
REL.Humid. (%)	54	59
AC Supply (V)	223	225

Ref. Std. ID No. : @ Calibration Point		
Position :	(180) °C	(104) °C
1	21-16TC-01	20-16RTD-01
2	21-16TC-02	20-16RTD-02
3	21-16TC-03	20-16RTD-03
4	21-16TC-04	20-16RTD-04
5	21-16TC-05	22-16RTD-05
6	21-16TC-06	20-16RTD-06
7	21-16TC-07	20-16RTD-07
8	21-16TC-08	22-16RTD-08
9 (ref.)	21-16TC-09	22-16RTD-09



Equipment : Hot Air Oven
Condition As-Received : Used Item
Reference : 2210-0376OC-2
Result of Calibration : () Without Adjustment
Function of UUC* : Temperature Source
Fresh air setting : Close

Calibration Point (°C)	UUC* Setting (°C)	UUC* Reading (°C)	Temperature stability (± °C)	Temperature uniformity (°C)	Overall Variation (°C)	Uncertainty (± °C)	Coverage Factor k
104.0	104.0	104.0	0.076	0.52	0.60	0.42	2
180.0	180.0	180.0	0.13	0.88	1.2	1.1	2

Measured Temperature (°C)									
Calibration Point (°C)	1	2	3	4	5	6	7	8	9 (ref.)
104.0	103.768	103.734	103.723	103.800	104.215	104.131	104.132	103.740	103.747
180.0	179.723	179.359	179.439	179.489	180.361	180.114	180.131	180.243	179.605

Average* : The average of 30 values in each position.

Temperature stability : One-half of the greatest maximum difference of measured temperature at any one sensor

Temperature uniformity : The maximum difference of measured temperatures at any sensors and the measured temperature at the reference location which are observed at the same time or at as close an observation time as possible to determine the temperature pattern or homogeneity within the chamber under steady-state conditions.

Overall Variation : The Difference of the maximum and minimum measured temperatures throughout observation
UUC* : Unit Under Calibration
Note : The reported uncertainty of measurement was included stability and excluded uniformity.

The reported uncertainty of measurement was based on a standard uncertainty multiplied by a coverage factor k, providing a level of confidence of approximately 95 %.

-000-



TECHNOLOGY PROMOTION ASSOCIATION (THAILAND-JAPAN)
CORPORATE SERVICES 3: EQUIPMENT CALIBRATION AND TESTING SERVICES
534/4 PATTANAKARN ROAD SOI 18, SUANLUANG, SUANLUANG BANGKOK 10250
TEL. 0-2717 3009-27 FAX. 0-2719-9484



Cert. No.: 22TM1492
Page : 1 of 3

Certificate of Calibration

Equipment : Hot Air Oven
Manufacturer : Memmert
Model : UM 400
Serial No. : b495.0899
ID No. : RYG_EN0006
Submitted by : ALS Laboratory Group (Thailand) Co.,Ltd. (Rayong Branch)
616/10 Moo 5, T. Maenam Khu,
A. Pluakdaeng,
Rayong 21140, Thailand
Location : Oven Room
Received Order : 20 October 2022
Calibration Date : 20 October 2022
Ambient Temperature : (26 ± 10) °C
Relative Humidity : (50 ± 30) %
Calibrated by : Preecha Hlahib
Approved by :
() Pornthippa Tameyakul
(✓) Malee Butkruea
() Suwit Imjai
Issue Date : 2 November 2022

The Uncertainties are for a confidence probability of approximately 95%

This certificate may not be reproduced other than in full, except with the prior written
Approval of the head of Corporate Services 3: Equipment Calibration and Testing Services

A 0046905



Equipment : Hot Air Oven
Condition As-Received : Used Item
Reference : 2210-0376OC-1

Cert. No.: 22TM1492
Page : 2 of 3

Procedure Used :-

Calibration were conducted using calibration procedure CP-OT02 according to direct measurement method with Data Acquisition which connected with Resistance Temperature Detector (RTD).
The temperature scale used was based on ITS-90.

Condition of this result of calibration

1. Reference standard instrument:-

Instrument	Model	Serial No.	Cert. No.	Due Date
1) Data Acquisition	34970A	MY44035217	21LM30	23 Dec 2022

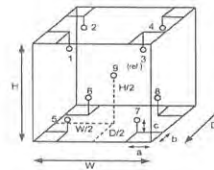
2. This certificate is valid only to the item calibrated on date and place of calibration.

3. This certification is traceable to the International System of Unit.

Result of Calibration :-

Function of UUC* : (*) Without Adjustment

Fresh air setting : Close



Probe Installation Details :

a = 5.0 cm
b = 5.0 cm
c = 5.0 cm

Dimension of Chamber :

D = 0.33 m
W = 0.40 m
H = 0.40 m
Capacity = 0.053 m³

Environment during calibration		
	Beginning	Finished
Temp. (°C)	28	29
REL Humid. (%)	43	47
AC Supply (Volt)	220	221

Position :	Ref. Std. ID No.:
1	18-10RTD-01
2	18-10RTD-02
3	18-10RTD-03
4	18-10RTD-04
5	18-10RTD-05
6	18-10RTD-06
7	18-10RTD-07
8	18-10RTD-08
9 (ref.)	18-10RTD-09

a 1132473

RYG_EN00061



Equipment : Hot Air Oven
Condition As-Received : Used Item
Reference : 2210-0376OC-1
Result of Calibration :- (*) Without Adjustment
Function of UUC* : Temperature Source
Fresh air setting : Close

Cert. No.: 22TM1492
Page : 3 of 3

Calibration Point (°C)	UUC* Setting (°C)	UUC* Reading (°C)	Temperature stability (± °C)	Temperature uniformity (°C)	Overall Variation (°C)	Uncertainty (± °C)	Coverage Factor k
70.0	70.0	70.0	0.079	0.47	0.77	0.42	2

Calibration Point (°C)	Measured Temperature (°C)								
	Position								
	1	2	3	4	5	6	7	8	9 (ref.)
70.0	70.262	69.995	70.079	70.177	70.664	70.039	70.688	70.149	70.328

Average* : The average of 30 values in each position.

Temperature stability : One-half of the greatest difference of measured temperature at any one sensor

Temperature uniformity : The maximum difference of measured temperatures at any sensors and the measured temperature at the reference location which are observed at the same time or at as close an observation time as possible to determine the temperature pattern or homogeneity within the chamber under steady-state conditions.

Overall Variation : The Difference of the maximum and minimum measured temperatures throughout observation

UUC* : Unit Under Calibration

Note : The reported uncertainty of measurement was included stability and excluded uniformity.

The reported uncertainty of measurement was based on a standard uncertainty multiplied by a coverage factor k, providing a level of confidence of approximately 95 %.

-000-

a 1132472



TECHNOLOGY PROMOTION ASSOCIATION (THAILAND-JAPAN)
CORPORATE SERVICES 3: EQUIPMENT CALIBRATION AND TESTING SERVICES
534/4 PATTANAKARN ROAD SOI 18, SUANLUANG, SUANLUANG BANGKOK 10250
TEL. 0-2717 3009-27 FAX. 0-2719-9484



Cert. No.: 22TM1491
Page : 1 of 3

Certificate of Calibration

Equipment : Water Bath
Manufacturer : Memmert
Model : WNB22
Serial No. : L513.0648
ID No. : RYG_EN00061
Submitted by : ALS Laboratory Group (Thailand) Co.,Ltd. (Rayong Branch)
616/10 Moo 5, T. Maenam Khu,
A. Pluakdaeng,
Rayong 21140, Thailand
Location : Wet Chemistry Lab
Received Order : 20 October 2022
Calibration Date : 20 October 2022
Ambient Temperature : (26 ± 10) °C
Relative Humidity : (50 ± 30) %
Calibrated by : Preecha Hlahib
Approved by :
() Pornthippa Tameyakul
(✓) Malee Butkruea
() Suwit Imjai
Issue Date : 2 November 2022

The Uncertainties are for a confidence probability of approximately 95%

This certificate may not be reproduced other than in full, except with the prior written
Approval of the head of Corporate Services 3: Equipment Calibration and Testing Services

A 0046906



Equipment : Water Bath
Condition As-Received : Used Item
Reference : 2210-0376OC-4
Procedure Used :-

Cert. No.: 22TM1491
Page : 2 of 3

Calibration were conducted using in-house calibration procedure CP-OT04 according to direct measurement method with Data Acquisition which connected with Industrial Platinum Resistance Thermometer (IPRT).

The temperature scale used was based on ITS-90.

Condition of this result of calibration

1. Reference standard instrument:-

Instrument	Model	Serial No.	Cert. No.	Due Date
1) Data Acquisition	34970A	MY44035217	21LM30	23 Dec 2022

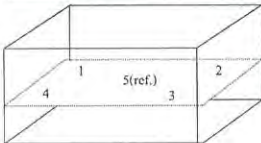
2. This certificate is valid only to the item calibrated on date and place of calibration.

3. This certification is traceable to the International System of Unit.

Result of Calibration :- (*) Without Adjustment

Function of UUC* : Temperature Source

	Environmental		AC Voltage Supply
	(°C)	(%R.H.)	(Volt)
Beginning of Calibration	24	53	222
Finished of Calibration	24	50	221



Front

Position :	Ref. Std. S/N.:
1	N37P300726
2	N37P300727
3	N37P300728
4	N37P300729
5(ref.)	N37P300730

Melu

a 1132471



Equipment : Water Bath
Condition As-Received : Used Item
Reference : 2210-0376OC-4
Result of Calibration :- (*) Without Adjustment
Function of UUC* : Temperature Source

Cert. No.: 22TM1491
Page : 3 of 3

Calibration point (°C)	UUC* Setting (°C)	UUC* Reading (°C)	Average* Standard Reading (°C)				
			Position				
			1	2	3	4	5 (ref.)
85.0	85.0	85.0	84.527	84.563	84.628	84.516	84.580

Calibration point (°C)	Uniformity (°C)	Stability (± °C)	Uncertainty (± °C)	Coverage Factor k
85.0	0.12	0.081	0.18	2

Average* : The average of 30 values in each position.

Uniformity : The maximum difference of measured temperatures at any sensors and the measured temperature at the reference location which are observed at the same time or at as close an observation time as possible to determine the temperature pattern or homogeneity within the chamber under steady-state conditions.

Stability : One-half of the greatest maximum difference of measured temperature at any one probe.

UUC* : Unit Under Calibration

Note : The reported uncertainty of measurement was included stability and excluded uniformity.

The reported uncertainty of measurement was based on a standard uncertainty multiplied by a coverage factor k, providing a level of confidence of approximately 95 %.

-00-

Melu

a 1132470



Metrological Center

SCI ECO Services Company Limited

33/2 Moo 3, T.Banpa, A.Kaengkhoi, Saraburi 18110, Thailand.
Saraburi Tel : +66 3627 3096 Fax : +66 3627 3100
Bangkok Tel : +668 9205 6851 , +669 8247 2360
Website : www.scieco.co.th E-Mail : calibrate@scg.com



Metrological Center

SCI ECO Services Company Limited

33/2 Moo 3, T.Banpa, A.Kaengkhoi, Saraburi 18110, Thailand.



Certificate No. T230116


Page 2 of 4

Certificate No. T230116

Page 1 of 4

Certificate of Calibration

Equipment : Chamber (Cooling Room)
Manufacturer : MODULAR
Model : IREVCOHCOO
Serial No. : C00351459
Customer Code : RYG_EN0184
ID No. : T1939A5
Customer : ALS Laboratory Group (Thailand) Co.,Ltd. (Rayong Branch)
616/10 Moo 5 T.Maenam Khu,
A.Pluakdaeng, Rayong 21140
Customer Location : Laboratory
Date of Receipt : 23 January 2023
Calibrated By : Atiphong Rongrat (Technician)
Approved By : Boonchai Suriyawong (Site Calibration Manager)
Date of Issue : 7 FEB 2023



The uncertainties are for a confidence probability of approximately 95%.

This Certificate is issued in accordance with the conditions of accreditation granted by the Thai Laboratory Accreditation Scheme which has assessed the measurement capability of the laboratory and its traceability to recognized national standards and to the units of measurement realized at the corresponding national standard laboratory. This certificate may not be reproduced other than in full except with the prior written approval of the Metrological Center.

FM-L14118 31-08-64

Calibration Report

Equipment : Chamber (Cooling Room)
Date of Calibration : 25 January 2023
Environment : Temperature : 23.4-24.9 °C
Line Voltage : 221.4-230.2 V
Relative Humidity : 55 - 65 %RH

Condition of this results of calibration :

1. This equipment was calibrated by insert 16 standard thermocouples type T into its chamber , the other one standard thermocouples type T use for ambient temperature measurement . The calibration was done in according to WI-T20 (based on ASTM E145-94 (Reapproved 2001) and AS2853-1986).

All data show below were final values and the initial data from customer request , The temperature scale used was based on ITS - 90 .

2. Reference Standard Instrument :

Instrument	Model	Instrument No.	Certificate No.	Due Date
TC	TYPE T	TN141-TN150	T222123	5 October 2023
TC	TYPE T	TN151-TN160	T222123	5 October 2023
DATA LOGGER	34970A	T150	T222123	5 October 2023

3. This certificate is traceable to :

National Institute of Metrology (Thailand) through Metrological Center (NSC-TISI-TIS 17025 CALIBRATION 0244)

4. Condition of calibrated item : good

Equipment Description :

Time Constant 1 Hour ~ Minute At 3 °C
Fresh Air Damper ☐ Open ☐ Min ☐ Medium ☐ Max
☐ Close
☒ Not Available

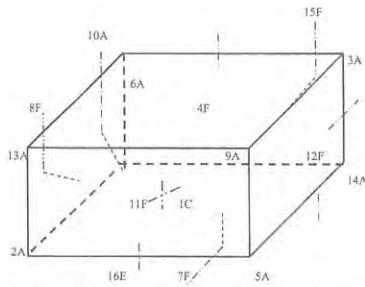
5. Adjustment :

(X) without adjustment () after adjustment

Approved By : Boonchai Suriyawong

FM-F1511715-05-63

Calibration Report



C = Centre, F = Centre of Face, A = Corner, E = Centre of Edge

1C = TN141	12F = TN152
2A = TN142	13A = TN153
3A = TN143	14A = TN154
4F = TN144	15F = TN155
5A = TN145	16E = TN156
6A = TN146	
7F = TN147	
8F = TN148	
9A = TN149	
10A = TN150	
11F = TN151	

Approved By: [Signature]

FM-L15 117-15-05-63

Calibration Report

Measurement Results

Calibration Point	Average Standard Reading at each position (°C)											
	TN141	TN142	TN143	TN144	TN145	TN146	TN147	TN148	TN149	TN150	TN151	TN152
3.0	3.03	3.16	3.15	3.19	3.45	3.47	3.21	3.35	3.54	3.45	3.24	3.34
	TN153	TN154	TN155	TN156								
	3.28	3.22	3.28	3.21								

Chamber (Cooling Room)			Temperature Distribution			
Setting (°C)	Reading (°C)		Stability (°C)	Uniformity (°C)	Uncertainty (±°C)	Coverage Factor k
	Min	Max				
3.0	2.8	4.1	3.5	1.20	1.20	1.90

The calibration result apply only the above calibrated item.

The result of test was found accurate as shown on date and place of test only.

The reported expanded uncertainty is based on a standard uncertainty multiplied by a coverage factor k which for a t-distribution, providing a level of confidence of approximately 95 %.

Approved By: [Signature]

FM-L15 117-15-05-63

© 2022 by Agilent Technologies

Certificate of System Qualification

GC-OQ + GCMS-OQ

System ID: GM-7
Organization Name: ALS Laboratory Group (Thailand) Co., Ltd.
Organization Location: 104 Patthanakarn 40, Patthanakarn rd., Khwang Suan Luang, Khet Suan Luang, Bangkok 10250

Date: June 21, 2022 2:04:12 PM
EQP Name: AgilentRecommended, AgilentRecommended
EQP Revision: GC.02.50, GCMS.02.50
Overall Qualification Status: Pass

System Inspection and Basic Safety and Operation

Name: 7890

Setpoint Status: Pass

Overall System Inspection and Basic Safety and Operation Test Status

Pass

Inlet Pressure Accuracy

Name: 7890

Front SSL

Setpoint Status: Pass

Setpoint	Actual
Inlet Pressure: 25.0 psi	25.0 psi
Accuracy:	0.0 psi
Agilent Recommended:	<= 1.2

Overall Inlet Pressure Accuracy Test Status

Pass

GC Oven Temperature Accuracy

Name: 7890

Date: June 21, 2022 2:04:12 PM
System ID: GM-7

REVIEW BY: [Signature]
APPROVED BY: [Signature]
NEXT CAL. DATE: 01/12/23

Agilent CrossLab Compliance Services

© 2022 by Agilent Technologies

Agilent CrossLab Compliance Services

Setpoint Status: Pass
Zone: Oven
Setpoint/Actual
Temperature: 230.0 230.0 °C
Accuracy: 0.0 °C
Agilent Recommended: >= -1.0 % setpoint in K (-5.0 °C)
<= 1.0 % setpoint in K (5.0 °C)

Setpoint Status: Pass
Zone: Oven
Setpoint/Actual
Temperature: 100.0 100.4 °C
Accuracy: 0.4 °C
Agilent Recommended: >= -1.0 % setpoint in K (-3.7 °C)
<= 1.0 % setpoint in K (3.7 °C)

Overall GC Oven Temperature Accuracy Test Status

Pass

GC Oven Temperature Stability

Name: 7890

Setpoint Status: Pass

Setpoint/Average
Temperature: 100.0 100.0333 °C
Stability: 0.1 °C
Agilent Recommended: <= 0.5

Overall GC Oven Temperature Stability Test Status

Pass

Log Amp

Tested Combination1 Front SSL / External SQ

Name: 5977A

Setpoint Status: Pass

Date: June 21, 2022 2:04:12 PM
System ID: GM-7

Page 2 / 15

Page 1 / 15

Overall Log Amp Test Status

Pass

RFPA

Tested Combination1	Front	SSL	/ External	SQ
Name:	5977A			
Setpoint Status:	Pass			
Amu:	1050	m/z	Drift After Five Minutes:	RFPA Voltage:
			22	568
			mV	mV
Agilent Recommended:	>=	-100	and	<=
				100
				<=
				1100

Overall RFPA Test Status

Pass

Tune EI

Tested Combination1	Front	SSL	/ External	SQ
Name:	5977A			
Setpoint Status:	Pass			
Filament:	1			
Setpoint Status:	Pass			
Filament:	2			

Overall Tune EI Test Status

Pass

Signal to Noise EI

Tested Combination1	Front	SSL	/ External	SQ
Name:	5977A			

Date: June 21, 2022 2:04:12 PM
System ID: GM-7

Page 3 / 15

Source:	EI - Extractor	Filament:	1
Setpoint Status:	Pass		
Signal to Noise:	51283		
Agilent Recommended:	>= 1200		
Source:	EI - Extractor	Filament:	2
Setpoint Status:	Pass		
Signal to Noise:	7068		
Agilent Recommended:	>= 1200		

This test's 0 comment(s) and 1 deviation(s) are available in the Attachments section.

Overall Signal to Noise EI Test Status

Pass

Date: June 21, 2022 2:04:12 PM
System ID: GM-7

Page 4 / 15

Instrument Details

Purpose

This section describes the as found system configuration.

Details

System	
System ID	GM-7
Manufacturer	Agilent Technologies
Name	7890
Tested Combination1	
Injection Technique	Manual Injection
Inlet	Front
Detector	External
LTM Included?	No
Sampler 1	
Manufacturer	Agilent Technologies
Type	Manual Injection
Usage	Sample Injection
Syringe Volume (µL)	10
Mainframe 1	
Manufacturer	Agilent Technologies
Name	7890
Model Number	G3442B
Serial Number	CN14133181
Firmware Revision	B.02.03
Oven Type	Standard

Date: June 21, 2022 2:04:12 PM
System ID: GM-7

Page 5 / 15

Inlet 1	
Manufacturer	Agilent Technologies
Name	7890
Type	SSL
Location	Front
Carrier Gas	Helium
Control Type	Electronic Pressure Control (EPC)
Purged Inlet	Yes
Detector 1	
Manufacturer	Agilent Technologies
Name	Mass Spectrometer
Type	Mass Spectrometer
Location	External
Mass Spectrometer 1	
Manufacturer	Agilent Technologies
Type	SQ
Name	5977A
Serial Number	US1415M209
Firmware Revision	5977 B.00.21
High Vacuum System	Turbo Pump
Scouting Run Standard	OFN Std
MS EI Source 1	
Manufacturer	Agilent Technologies
Source Type	EI - Extractor
Number of filaments	2

Date: June 21, 2022 2:04:12 PM
System ID: GM-7

Page 6 / 15

Electronic Signature

Purpose

This signature page was created and published because the ACE sign-off action was executed, which is valid for the entire document, including attachments. The ACE sign-off is an electronic signature that requires two distinct identification components: unique username and personal password. The Agilent representative who has delivered this service understands the meaning and legal status of an electronic signature. As a trained official operator, the Agilent representative has a unique password and login to access ACE and electronically sign this document. (Other e-signatures can be applied to this document using a Document Content Management or other suitable method defined in your data access and control procedures.)

Details

Full Name of Signer: Supasak Nimsongtham
Logged On User Name: supasak.nimsongtham@agilent.com
Signature Creation Date: June 21, 2022
Reason for Signature: Executed protocol and published this original version of document

Regulatory Disclaimer

This document provides a protocol to verify and record instrument configuration and evidence of proper operation. It has been prepared from our interpretation of applicable regulations as well as industry best practices. The document is designed to provide an important component of a complete compliance package. Validation depends upon many factors and use of this protocol alone does not assure compliance. Agilent Technologies makes no promises or representations as to its sufficiency for any specific regulatory program.

Warranty

Agilent Technologies makes no warranty of any kind to this material, including but not limited to, the implied warranties or merchantability and fitness for a particular purpose. Agilent Technologies shall not be liable for errors contained herein or for incidental or consequential damages in connection with the furnishing, performance, or use of this material.

Date: June 21, 2022 2:04:12 PM
System ID: GM-7

Page 7 / 15

User Name: supasak.nimsongtham
Hostname: SCG1115HMC

System ID: GM-7
Print Date: June 21, 2022 2:04:17 PM

ALS-GM7-2022 Transaction log:

Time	Transaction State	Activity Performed	Type of Transaction	Optional Information
June 21, 2022 10:25:05 AM	Audit	SessionCreated	Session	None
June 21, 2022 10:25:05 AM	Start	Configuration	Session	None
June 21, 2022 10:25:05 AM	Audit	Entitlement	Licensing	User is FieldEngineer and does not require an unlock code
June 21, 2022 10:25:26 AM	Audit	EplLoaded	Session	EQP details for primary technique [GQ] - File path: [ProtocolPacks/GC/Configuration/02_50/GC_02_50.epq], EQP File Name: [GC_02_50.epq] EQP Name: [AgilentRecommended] EQP details for hyphenated technique [GCMs] - File path: [ProtocolPacks/GCM/Configuration/02_50/GCM_02_50.epq], EQP File Name: [GCMs_02_50.epq], EQP Name: [AgilentRecommended]
June 21, 2022 10:26:38 AM	End	Configuration	Session	None
June 21, 2022 10:25:43 AM	Start	Qualification	Session	OQ
June 21, 2022 10:25:43 AM	Start	Execution	System Inspection and Basic Safety and Operation - 7890 - Qualitative Test - No setpoints associated	None
June 21, 2022 10:29:34 AM	End	Execution	System Inspection and Basic Safety and Operation - 7890 - Qualitative Test - No setpoints associated	Run Count: 1

Page 1 / 8

Date: June 21, 2022 2:04:12 PM
System ID: GM-7

Page 8 / 15

User Name: supasak.nimsongtham
Hostname: SCG1115HMC
Print Date: June 21, 2022 2:04:17 PM

ALS-GM7-2022 Transaction log:

Time	Transaction State	Activity Performed	Type of Transaction	Optional Information
June 21, 2022 10:28:00 AM	Start	Execution	Inlet Pressure Accuracy - Front S/L - Pressure Controlled Inlet - S: 25.0 psi - L: <= 1.2 psi	None
June 21, 2022 10:28:10 AM	End	Execution	Inlet Pressure Accuracy - Front S/L - Pressure Controlled Inlet - S: 25.0 psi - L: <= 1.2 psi	Run Count: 1
June 21, 2022 10:36:12 AM	Start	Execution	GC Oven Temperature Accuracy - 7890 - Temperature : Oven - S: 230.0°C - L: >= -1.0 AND <= 1.0 % setpoint in K	None
June 21, 2022 10:34:09 AM	Audit	Data	GC Oven Temperature Accuracy - 7890 - Temperature : Oven - S: 230.0°C - L: >= -1.0 AND <= 1.0 % setpoint in K	Manual Data Entry
June 21, 2022 10:34:10 AM	End	Execution	GC Oven Temperature Accuracy - 7890 - Temperature : Oven - S: 230.0°C - L: >= -1.0 AND <= 1.0 % setpoint in K	Run Count: 1
June 21, 2022 10:34:11 AM	Start	Execution	GC Oven Temperature Accuracy - 7890 - Temperature : Oven - S: 100.0°C - L: >= -1.0 AND <= 1.0 % setpoint in K	None
June 21, 2022 10:38:42 AM	Audit	Data	GC Oven Temperature Accuracy - 7890 - Temperature : Oven - S: 100.0°C - L: >= -1.0 AND <= 1.0 % setpoint in K	Manual Data Entry
June 21, 2022 10:38:44 AM	End	Execution	GC Oven Temperature Accuracy - 7890 - Temperature : Oven - S: 100.0°C - L: >= -1.0 AND <= 1.0 % setpoint in K	Run Count: 1
June 21, 2022 10:38:45 AM	Start	Execution	GC Oven Temperature Stability - 7890 - Temperature : Oven - S: 100.0°C - L: <= 0.5°C	None

Page 2 / 8

Date: June 21, 2022 2:04:12 PM
System ID: GM-7

Page 9 / 15

User Name: supasak.nimsongtham
Hostname: SCG1115HMC

System ID: GM-7
Print Date: June 21, 2022 2:04:17 PM

ALS-GM7-2022 Transaction log:

Time	Transaction State	Activity Performed	Type of Transaction	Optional Information
June 21, 2022 11:01:00 AM	Audit	AccClosed	Session	None
June 21, 2022 11:01:47 AM	Audit	AccRestarted	Session	None
June 21, 2022 11:01:48 AM	Audit	SessionReloaded	Session	None
June 21, 2022 11:01:51 AM	Start	Qualification	Session	OQ
June 21, 2022 11:01:51 AM	Start	Execution	GC Oven Temperature Stability - 7890 - Temperature : Oven - S: 100.0°C - L: <= 0.5°C	None
June 21, 2022 11:03:14 AM	Audit	Data	DataManager	DataManager was in a data verification state but the user chose to start over.
June 21, 2022 11:04:19 AM	Audit	Data	GC Oven Temperature Stability - 7890 - Temperature : Oven - S: 100.0°C - L: <= 0.5°C	Manual Data Entry
June 21, 2022 11:04:22 AM	End	Execution	GC Oven Temperature Stability - 7890 - Temperature : Oven - S: 100.0°C - L: <= 0.5°C	Run Count: 1
June 21, 2022 11:04:24 AM	Start	Execution	Log Amp - 5977A SQ - Source: EI - Extractor	None
June 21, 2022 11:04:34 AM	End	Execution	Log Amp - 5977A SQ - Source: EI - Extractor	Run Count: 1
June 21, 2022 11:04:37 AM	Start	Execution	RPFA - 5977A SQ - Source: EI - Extractor	None
June 21, 2022 11:07:49 AM	End	Execution	RPFA - 5977A SQ - Source: EI - Extractor	Run Count: 1
June 21, 2022 11:07:52 AM	Start	Execution	Tune EI - 5977A SQ - Source: EI - Extractor Filament 1 (Qualitative - No setpoints associated)	None

Page 3 / 8

Date: June 21, 2022 2:04:12 PM
System ID: GM-7

Page 10 / 15

User Name: supasak.nimsongkham
Hostname: SCG115HWK
Print Date: June 21, 2022 2:04:17 PM
System ID: GM-7

ALS-GM7-2022 Transaction log :

Time	Transaction State	Activity Performed	Type of Transaction	Optional Information
June 21, 2022 11:05:35 AM	End	Execution	Tune EI - 5977A SQ - Source: - Run Count: 1 EI - Extractor Filament 1 (Qualitative - No setpoints associated)	
June 21, 2022 11:14:59 AM	Start	Execution	Tune EI - 5977A SQ - Source: - None EI - Extractor Filament 2 (Qualitative - No setpoints associated)	
June 21, 2022 11:16:46 AM	End	Execution	Tune EI - 5977A SQ - Source: - Run Count: 1 EI - Extractor Filament 2 (Qualitative - No setpoints associated)	
June 21, 2022 11:16:49 AM	Start	Execution	Signal to Noise EI - Liquid Injection, Front SSL, SQ - Source: EI - Extractor using Filament 1 - L: >= 1200	None
June 21, 2022 11:17:05 AM	Start	Execution	Signal to Noise EI - Liquid Injection, Front SSL, SQ - Source: EI - Extractor using Filament 2 - L: >= 1200	None
June 21, 2022 11:17:10 AM	Start	Execution	Signal to Noise EI - Liquid Injection, Front SSL, SQ - Source: EI - Extractor using Filament 1 - L: >= 1200	None
June 21, 2022 11:28:09 AM	Audit	AcqClosed	Session	None
June 21, 2022 12:36:29 PM	Audit	AcqRestarted	Session	None
June 21, 2022 12:36:22 PM	Audit	SessionReloaded	Session	None
June 21, 2022 12:36:26 PM	Start	Qualification	Session	QC
June 21, 2022 12:36:26 PM	Start	Execution	Signal to Noise EI - Liquid Injection, Front SSL, SQ - Source: EI - Extractor using Filament 1 - L: >= 1200	None

Page 4 / 8

Date: June 21, 2022 2:04:12 PM
System ID: GM-7

Page 11 / 15

User Name: supasak.nimsongkham
Hostname: SCG115HWK
Print Date: June 21, 2022 2:04:17 PM
System ID: GM-7

ALS-GM7-2022 Transaction log :

Time	Transaction State	Activity Performed	Type of Transaction	Optional Information
June 21, 2022 12:37:07 PM	Start	Execution	Signal to Noise EI - Liquid Injection, Front SSL, SQ - Source: EI - Extractor using Filament 2 - L: >= 1200	None
June 21, 2022 12:37:06 PM	Start	Execution	Signal to Noise EI - Liquid Injection, Front SSL, SQ - Source: EI - Extractor using Filament 1 - L: >= 1200	None
June 21, 2022 12:38:54 PM	Audit	Data	Signal to Noise EI - Liquid Injection, Front SSL, SQ - Source: EI - Extractor using Filament 1 - L: >= 1200	Data files Path: HVALSGM7_2022SNF1_001.D
June 21, 2022 12:39:24 PM	Audit	Data	Signal to Noise EI - Liquid Injection, Front SSL, SQ - Source: EI - Extractor using Filament 1 - L: >= 1200	Data files Path: HVALSGM7_2022SNF1_001.D
June 21, 2022 12:40:09 PM	Audit	Data	Signal to Noise EI - Liquid Injection, Front SSL, SQ - Source: EI - Extractor using Filament 1 - L: >= 1200	Data files Path: HVALSGM7_2022SNF1_001.D
June 21, 2022 12:42:04 PM	Audit	Data	Signal to Noise EI - Liquid Injection, Front SSL, SQ - Source: EI - Extractor using Filament 1 - L: >= 1200	Data files Path: HVALSGM7_2022SNF1_001.D
June 21, 2022 12:42:17 PM	Audit	AcqClosed	Session	None
June 21, 2022 12:53:31 PM	Audit	AcqRestarted	Session	None
June 21, 2022 12:53:33 PM	Audit	SessionReloaded	Session	None
June 21, 2022 12:53:37 PM	Start	Qualification	Session	QC
June 21, 2022 12:53:37 PM	Start	Execution	Signal to Noise EI - Liquid Injection, Front SSL, SQ - Source: EI - Extractor using Filament 1 - L: >= 1200	None

Page 5 / 8

Date: June 21, 2022 2:04:12 PM
System ID: GM-7

Page 12 / 15

User Name: supasak.nimsongkham
Hostname: SCG115HWK
Print Date: June 21, 2022 2:04:17 PM
System ID: GM-7

ALS-GM7-2022 Transaction log :

Time	Transaction State	Activity Performed	Type of Transaction	Optional Information
June 21, 2022 12:34:44 PM	Audit	Data	Signal to Noise EI - Liquid Injection, Front SSL, SQ - Source: EI - Extractor using Filament 1 - L: >= 1200	Data files Path: E\VALSGM7_2022SNF1_001.D
June 21, 2022 12:36:26 PM	End	Execution	Signal to Noise EI - Liquid Injection, Front SSL, SQ - Source: EI - Extractor using Filament 1 - L: >= 1200	Run Count: 1
June 21, 2022 12:37:11 PM	Start	Execution	Signal to Noise EI - Liquid Injection, Front SSL, SQ - Source: EI - Extractor using Filament 2 - L: >= 1200	None
June 21, 2022 12:36:15 PM	Audit	Data	Signal to Noise EI - Liquid Injection, Front SSL, SQ - Source: EI - Extractor using Filament 2 - L: >= 1200	Data files Path: E\VALSGM7_2022SNF2_001.D
June 21, 2022 12:38:30 PM	Audit	Data	Signal to Noise EI - Liquid Injection, Front SSL, SQ - Source: EI - Extractor using Filament 2 - L: >= 1200	Data files Path: E\VALSGM7_2022SNF2_001.D
June 21, 2022 12:38:45 PM	Audit	Data	Signal to Noise EI - Liquid Injection, Front SSL, SQ - Source: EI - Extractor using Filament 2 - L: >= 1200	Data files Path: E\VALSGM7_2022SNF2_001.D
June 21, 2022 12:39:00 PM	Audit	Data	Signal to Noise EI - Liquid Injection, Front SSL, SQ - Source: EI - Extractor using Filament 2 - L: >= 1200	Data files Path: E\VALSGM7_2022SNF2_001.D
June 21, 2022 12:39:14 PM	Audit	Data	Signal to Noise EI - Liquid Injection, Front SSL, SQ - Source: EI - Extractor using Filament 2 - L: >= 1200	Data files Path: E\VALSGM7_2022SNF2_001.D

Page 6 / 8

Date: June 21, 2022 2:04:12 PM
System ID: GM-7

Page 13 / 15

User Name: supasak.nimsongkham
Hostname: SCG115HWK
Print Date: June 21, 2022 2:04:17 PM
System ID: GM-7

ALS-GM7-2022 Transaction log :

Time	Transaction State	Activity Performed	Type of Transaction	Optional Information
June 21, 2022 12:33:45 PM	Audit	Data	Signal to Noise EI - Liquid Injection, Front SSL, SQ - Source: EI - Extractor using Filament 2 - L: >= 1200	Data files Path: E\VALSGM7_2022SNF2_001.D
June 21, 2022 12:40:16 PM	Audit	Data	Signal to Noise EI - Liquid Injection, Front SSL, SQ - Source: EI - Extractor using Filament 2 - L: >= 1200	Data files Path: E\VALSGM7_2022SNF2_001.D
June 21, 2022 12:40:40 PM	Audit	Data	Signal to Noise EI - Liquid Injection, Front SSL, SQ - Source: EI - Extractor using Filament 2 - L: >= 1200	Data files Path: E\VALSGM7_2022SNF2_001.D
June 21, 2022 12:41:09 PM	Audit	Data	Signal to Noise EI - Liquid Injection, Front SSL, SQ - Source: EI - Extractor using Filament 2 - L: >= 1200	Data files Path: E\VALSGM7_2022SNF2_001.D
June 21, 2022 12:41:29 PM	End	Execution	Signal to Noise EI - Liquid Injection, Front SSL, SQ - Source: EI - Extractor using Filament 2 - L: >= 1200	Run Count: 1
June 21, 2022 12:42:30 PM	Audit	TestUnlocked	Signal to Noise EI - Liquid Injection, Front SSL, SQ - Source: EI - Extractor using Filament 2 - L: >= 1200	Deviation filed for Run Count: 1
June 21, 2022 12:42:30 PM	Start	Execution	Signal to Noise EI - Liquid Injection, Front SSL, SQ - Source: EI - Extractor using Filament 2 - L: >= 1200	None
June 21, 2022 12:42:35 PM	Audit	Data	Signal to Noise EI - Liquid Injection, Front SSL, SQ - Source: EI - Extractor using Filament 2 - L: >= 1200	Data files Path: E\VALSGM7_2022SNF2_001.D

Page 7 / 8

Date: June 21, 2022 2:04:12 PM
System ID: GM-7

Page 14 / 15

User Name: supasak.nimsongtham
Host Name: 50G1115HKC
System ID: GM-7
Print Date: June 21, 2022 2:04:17 PM

ALS-GM7-2022 Transaction log:

Time	Transaction State	Activity Performed	Type of Transaction	Optional Information
June 21, 2022 12:42:45 PM	End	Execution	Signal to Noise EI - Liquid Injection, Front SGL, 90°, Source: EI-Extractor using Filament 2 - L1 >= 1200	Run Count: 2
June 21, 2022 12:42:50 PM	End	Qualification	Session	OQ
June 21, 2022 12:42:50 PM	Start	Reporting	Session	None
June 21, 2022 12:45:17 PM	Audit	AccClosed	Session	None
June 21, 2022 1:57:47 PM	Audit	AccRestarted	Session	None
June 21, 2022 1:57:50 PM	Audit	SessionRebased	Session	None
June 21, 2022 1:57:56 PM	Start	Qualification	Session	OQ
June 21, 2022 2:02:42 PM	Audit	Reporting	Session	Report Generated: Certificate

Page 8 / 8



Agilent Technologies (Thailand) Limited
U CHU LIANG BLDG, 22/F UNIT A.D
968 RAMA 4 ROAD, SILOM, BANGKOK
Bangkok 10500 Thailand

Tel: +662 637 6363
Fax: +662 637 4334
Email: ccc-sm@agilent.com
Website: www.agilent.com/tham

Customer Contact:

ALS Laboratory Group (Thailand) Co Ltd
Head Office
104 Phatthanakan 40 Phatthanakan Rd
Khwaeng Phatthanakan Khet Suan
TAX ID: 0105540004859
Chanattagarn.lmchom@alsglobal.com
27603068

Invoice To:

ALS Laboratory Group (Thailand) Co Ltd
Head Office
104 Phatthanakan 40 Phatthanakan Rd
Khwaeng Phatthanakan Khet Suan

SERVICE REPORT

Customer Purchase Order Number:	Customer Number: 70371013
Service Request:	Service Request Date:
Service Order: 6006033911	Service Confirmation: 6904800024

REVIEW BY: Thitima B.
APPROVED BY: [Signature]
NEXT PLAN DATE: 14 May 2024

Delivery Site:

ALS Laboratory Group (Thailand) Co Ltd
Head Office
104 Phatthanakan 40 Phatthanakan Rd
Khwaeng Phatthanakan Khet Suan

Location:

Room:
Bldg:
Lab:
Dept:

Direct Inquiries to:

Contact Name: Customer Contact Center
Contact E-mail: ccc-sm@agilent.com
Contact Telephone: +662 637 6363
Contact Fax: +662 632 4334

2024-03-23 14:00:00 14:00:00 14:00:00

Learn more about Agilent's Special Offers, Products, Services and our full range of laboratory productivity solutions optimized for your applications and workflows. Visit us at www.agilent.com/tham

Agilent Technologies (Thailand) Limited, Head Office
U Chu Liang Bldg, 22/F Unit A.D
968 Rama 4 Road, Silom, Bangkok
Bangkok 10500 Thailand
Tax ID: 0105540004859

Orinbank N.A. Bangkok Branch
350 Interchange 21 Building, Sukhumvit Road, Klongtoey New
Sub-district, Wattana District, Bangkok 10110 Thailand
Acc. No. 012-4452-087
THB Krung Thai Bank PCL
Siam Square Br. 416/1-2 Rama 1 Rd. Pathumwan, BKK 10330
Thailand

ORIGINAL

Date: June 21, 2022 2:04:12 PM
System ID: GM-7

Page 15 / 15

Page 1 of 3

Service Confirmation Number: 6904800024
Service Confirmation Date: 20.03.2023

Service Confirmation Number: 6904800024
Service Confirmation Date: 20.03.2023

Service Instrument:

Model Number	Model Description	Serial Number	System Handle	Parent Asset
SYS-ID-5100	ICP-OES 5100/5110 System			
G8010A	Agilent 5100 SVDV ICP-OES Spectrometer	MY16010005	ICP OES 5100	SYS-ID-5100
G8410A	SPS 4 Autosampler	AU15440764	ICP OES 5100	SYS-ID-5100

Service Items:

Item	Service/Part #	Description	Qty	Entitlement	Service Start	Service End
1000	EOQ	Enterprise Operational Qualification	1.00	Agreement Entitlement - 100 % covered	20.03.2023	20.03.2023

Additional Information:

Service Information:

Problem Description:
WU-S-QQ-ID-5100-5061143313

Service Provided:
Complete OQW 5100ICPDES
Equipment ID: BKK_EL0037, all tests passed

Service Overview Code:
Reason Code: Scheduled Service
Diagnosis Code: Scheduled Service
Resolution Code: Scheduled Service

Reported Hours: 4.0	Travel Hours: 2.0
Customer Field Service Representative Name: Kanyakorn Sukpatharajarn	Customer Field Service Representative Signature: [Signature]
Customer Name: Thitima Boengeng	Customer Signature: [Signature]
Date: 20 Mar 2023	Date: 20 Mar 2023

Additional Comments:



Metrological Center

SCI ECO Services Company Limited

33/2 Moo 3, T.Banpa, A.Kaengkhoi, Saraburi 18110


Telephone : +66 2 586 5792-4 Fax : +66 2 586 5109



Website : www.scieco.co.th E-Mail : calibrate@scg.co.th

Certificate No. T220730

Page 1 of 6

Certificate of Calibration

Equipment : HEATING BLOCK
Manufacturer : Environmental Express
Model : SC 196
Serial No. : 6974CECW3285
Customer Code : BKK_EL0054
ID No. : T5306A3
Customer : ALS Laboratory Group (Thailand) Co.,Ltd.
104 Phatthanakan 40, Phatthanakan Rd., Khwaeng Phatthanakan,
Khet Suan Luang, Bangkok 10250
Customer Location : Acid Digestion Lab
Date of Receipt : 30 March 2022
Calibrated By : Watcharapon Sangtong (Technician)
Approved By :  / Sujjar Naknakred (Site Calibration Manager)
Date of Issue : 12 APR 2022

REVIEW BY : 
APPROVED BY : 
NEXT CAL DATE : 9/10/23

The uncertainties are for a confidence probability of approximately 95%.

This Certificate is issued in accordance with the conditions of accreditation granted by the Thai Laboratory Accreditation Scheme which has assessed the measurement capability of the laboratory and its traceability to recognized national standards and to the units of measurement realized at the corresponding national standard laboratory. This certificate may not be reproduced other than in full except with the prior written approval of the Metrological Center.

FM-L12 108/30-05-57



Metrological Center

SCI ECO Services Company Limited

33/2 Moo 3, T.Banpa, A.Kaengkhoi, Saraburi 18110

Telephone : +66 2 586 5792-4 Fax : +66 2 586 5109

Website : www.scieco.co.th E-Mail : calibrate@scg.co.th

Certificate No. T220730

Page 2 of 6

Calibration Report

Equipment : HEATING BLOCK
Date of Calibration : 7 April 2022
Environment : Temperature : 21.8-23.1 °C
Line Voltage : 221.6-226.3 V
Relative Humidity : 55 - 65 %RH

Condition of this results of calibration :

1. This equipment was calibrated by insert nine standard thermocouples type T into its chamber , the other one standard thermocouples type T use for ambient temperature measurement . The calibration was done in according to WI-T20.

All data show below were final values and the initial data from customer request . The temperature scale used was based on ITS - 90 .

2. Reference Standard Instrument :

Instrument	Model	Instrument No.	Certificate No.	Due Date
TC	TYPE T	TN221-TN230	T210008	08 June 2022
TC	TYPE T	TN231-TN240	T210008	08 June 2022
DATA LOGGER	34970A	T149	T210008	08 June 2022

3. This certificate is traceable to :

National Institute of Metrology (Thailand) through Metrological Center (NSC-TISI-TIS 17025 CALIBRATION 0244)

4. Condition of calibrated item : good

Equipment Description :

Time Constant	2	Hour	25	Minute	At	95	°C
Fresh Air Damper	<input type="checkbox"/> Open	<input type="checkbox"/> Min	<input type="checkbox"/> Medium	<input type="checkbox"/> Max			
	<input type="checkbox"/> Close						
	<input checked="" type="checkbox"/> Not Available						

5. Adjustment :

() without adjustment

(X) after adjustment

Approved By. 



Metrological Center

SCI ECO Services Company Limited

33/2 Moo 3, T.Banpa, A.Kaengkhoi, Saraburi 18110


Telephone : +66 2 586 5792-4 Fax : +66 2 586 5109

Website : www.scieco.co.th E-Mail : calibrate@scg.co.th

Certificate No. T220730

Page 3 of 6

Calibration Report



FRONT CONTROL

Approved By. 

FM-L13 108/30-05-57



Metrological Center

SCI ECO Services Company Limited

33/2 Moo 3, T.Banpa, A.Kaengkhoi, Saraburi 18110

Telephone : +66 2 586 5792-4 Fax : +66 2 586 5109

Website : www.scieco.co.th E-Mail : calibrate@scg.co.th

Certificate No. T220730

Page 4 of 6

Calibration Report

Measurement Results

Calibration Point		Average Standard Reading at each position (°C)					
R1 Hole1-Hole6		TN221	TN222	TN223	TN224	TN225	TN226
CAL POINT	Max	93.60	93.82	94.05	94.20	94.36	94.26
	Min	93.07	93.26	93.51	93.66	93.82	93.71
	Average	93.33	93.54	93.78	93.93	94.09	93.98
R2 Hole7-Hole12		TN227	TN228	TN229	TN230	TN231	TN232
	Max	94.59	94.79	94.63	94.55	94.82	95.00
	Min	94.05	94.25	94.08	93.97	94.26	94.44
	Average	94.32	94.52	94.36	94.26	94.54	94.72
R3 Hole13-Hole18		TN233	TN234	TN235	TN236	TN237	TN238
	Max	95.03	94.54	94.78	94.84	95.06	94.73
	Min	94.46	93.98	94.20	94.28	94.49	94.18
	Average	94.74	94.26	94.49	94.56	94.78	94.45
R4 Hole19-Hole24		TN239	TN240	TN221	TN222	TN223	TN224
	Max	94.89	94.82	95.73	95.85	95.73	96.10
	Min	94.33	94.26	95.51	95.62	95.51	95.85
	Average	94.61	94.54	95.62	95.73	95.62	95.97
R5 Hole25-Hole30		TN225	TN226	TN227	TN228	TN229	TN230
	Max	96.28	96.39	96.37	96.54	96.19	96.04
	Min	96.01	96.10	96.02	96.20	95.89	95.71
	Average	96.15	96.24	96.20	96.37	96.04	95.88
R6 Hole31-Hole36		TN231	TN232	TN233	TN234	TN235	TN236
	Max	96.84	96.97	97.03	96.48	96.33	95.76
	Min	96.53	96.65	96.71	96.08	95.98	95.43
	Average	96.68	96.81	96.87	96.28	96.16	95.60
R7 Hole37-Hole42		TN237	TN238	TN239	TN240	TN221	TN222
	Max	96.46	96.15	96.19	96.06	96.95	97.09
	Min	96.13	95.84	95.85	95.72	96.64	96.78
	Average	96.30	95.99	96.02	95.89	96.80	96.93
R8 Hole43-Hole48		TN223	TN224	TN225	TN226	TN227	TN228
	Max	96.91	96.58	96.13	96.19	96.34	96.19
	Min	96.55	96.21	95.80	95.87	96.03	95.88
	Average	96.73	96.40	95.96	96.03	96.18	96.03

Approved By. 

FM-L13 108/30-05-57

Calibration Report

Measurement Results

Calibration Point	Average Standard Reading at each position (°C)
R1 Hole1-Hole6	TN221 TN222 TN223 TN224 TN225 TN226
CAL POINT	Max 104.47 104.63 104.79 105.31 105.47 105.46
105	Min 104.15 104.27 104.45 104.98 105.14 105.20
	Average 104.31 104.46 104.62 105.15 105.31 105.33
R2 Hole7-Hole12	TN227 TN228 TN229 TN230 TN231 TN232
	Max 105.55 105.73 105.65 105.84 105.97 106.07
	Min 105.28 105.43 105.35 105.52 105.68 105.83
	Average 105.42 105.58 105.50 105.68 105.82 105.95
R3 Hole13-Hole18	TN233 TN234 TN235 TN236 TN237 TN238
	Max 106.14 106.06 105.81 106.05 105.81 105.87
	Min 105.85 105.81 105.55 105.80 105.53 105.64
	Average 106.00 105.94 105.68 105.92 105.67 105.75
R4 Hole19-Hole24	TN239 TN240 TN221 TN222 TN223 TN224
	Max 105.86 105.60 104.44 104.51 104.28 104.78
	Min 105.61 105.37 104.27 104.35 104.12 104.61
	Average 105.74 105.48 104.35 104.43 104.20 104.69
R5 Hole25-Hole30	TN225 TN226 TN227 TN228 TN229 TN230
	Max 104.94 104.93 104.97 105.08 104.68 104.69
	Min 104.77 104.75 104.76 104.90 104.51 104.49
	Average 104.85 104.84 104.86 104.99 104.60 104.59
R6 Hole31-Hole36	TN231 TN232 TN233 TN234 TN235 TN236
	Max 105.44 105.45 105.61 104.95 104.84 104.42
	Min 105.27 105.27 105.44 104.76 104.66 104.25
	Average 105.36 105.36 105.53 104.86 104.75 104.33
R7 Hole37-Hole42	TN237 TN238 TN239 TN240 TN221 TN222
	Max 105.17 104.70 104.59 104.51 105.22 105.53
	Min 105.00 104.53 104.41 104.35 105.04 105.37
	Average 105.08 104.62 104.50 104.43 105.13 105.45
R8 Hole43-Hole48	TN223 TN224 TN225 TN226 TN227 TN228
	Max 105.61 105.45 105.10 104.77 104.87 105.02
	Min 105.44 105.28 104.92 104.60 104.70 104.85
	Average 105.53 105.37 105.01 104.69 104.79 104.93

Approved By: 

FM-L13 108/30-05-57

Calibration Report

Measurement Results:

HEATING BLOCK			Temperature Distribution	
Setting (°C)	Reading (°C)		Stability (±°C)	Uncertainty (±°C)
	Min, Max	Average		
100.0	100.0, 100.4	100.1	0.29	0.83
105.0	105.0, 105.4	105.1	0.20	0.79

* The quoted uncertainty exclude " uniformity "

The calibration result apply only the above calibrated item

The result of test was found accurate as shown on date and place of test only

The reported expanded uncertainty is based on a standard uncertainty multiplied by a coverage factor k which for a t-distribution, providing a level of confidence of approximately 95 %.

Approved By: 

FM-L13 108/30-05-57

Certificate of Calibration

Equipment : Chamber (Cold Room)

Manufacturer : KOLDTECH

Model : KM 320

Serial No. : TBN-1012061/05

Customer Code : BKK_EN0167

ID No. : T2463A3

Customer : ALS Laboratory Group (Thailand) Co.,Ltd.


104 Phatthanakan 40, Phatthanakan Rd., Khwaeng Phatthanakan,

Khet Suan Luang, Bangkok 10250


Customer Location : Environmental Laboratory

Date of Receipt : 27 June 2022

Calibrated By : Sujjar Naknakred (Site Calibration Manager)

Approved By :  / Boonchai Suriyawong (Site Calibration Manager)

Date of Issue : 8 JUL 2022



The uncertainties are for a confidence probability of approximately 95%.

This Certificate is issued in accordance with the conditions of accreditation granted by the Thai Laboratory Accreditation Scheme which has assessed the measurement capability of the laboratory and its traceability to recognized national standards and to the units of measurement realized at the corresponding national standard laboratory. This certificate may not be reproduced other than in full except with the prior written approval of the Metrological Center.

FM-L14 117/01-02-64

Calibration Report

Equipment : Chamber (Cold Room)
 Date of Calibration : 30 June - 1 July 2022
 Environment : Temperature : 18.9-23.7 °C
 Line Voltage : 222.9-226.5 V
 Relative Humidity : 55 - 65 %RH

Condition of this results of calibration :

1. This equipment was calibrated by insert nine standard thermocouples type T into its chamber , the other one standard thermocouples type T use for ambient temperature measurement. The calibration was done in according to WI-T20 (based on ASTM E145-94 (Reapproved 2001) and AS2853-1986).

All data show below were final values and the initial data from customer request . The temperature scale used was based on ITS - 90 .

2. Reference Standard Instrument :

Instrument	Model	Instrument No.	Certificate No.	Due Date
TC	TYPE T	TN161-TN170	T210009	30 July 2022
TC	TYPE T	TN171-TN180	T210009	30 July 2022
DATA LOGGER	34970A	T149	T210009	30 July 2022

3. This certificate is traceable to :

National Institute of Metrology (Thailand) through Metrological Center (NSC-TISI-TIS 17025 CALIBRATION 0244.)


4. Condition of calibrated item : good

Equipment Description :

Time Constant 3 Hour - Minute At 3 °C
 Fresh Air Damper ☐ Open ☐ Min ☐ Medium ☐ Max
☐ Close
☒ Not Available

5. Adjustment :

() without adjustment (X) after adjustment

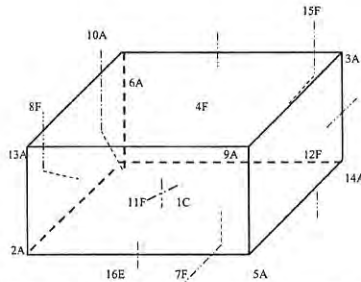
Approved By: 

FM-L15 117/15-05-63

Certificate No. T221644

Page 3 of 4

Calibration Report



C = Centre, F = Centre of Face, A = Corner, E = Centre of Edge

1C	=	TN161
2A	=	TN162
3A	=	TN163
4F	=	TN164
5A	=	TN165
6A	=	TN166
7F	=	TN167
8F	=	TN168
9A	=	TN169
10A	=	TN170

11F	=	TN171
12F	=	TN172
13A	=	TN173
14A	=	TN174
15F	=	TN175
16E	=	TN176

Approved By: _____

FM-L15 117/15-05-63

RYG_EN0029

Certificate No. T221644

Page 4 of 4

Calibration Report

Measurement Results:

Calibration Point	Average Standard Reading at each position (°C)									
	TN161	TN162	TN163	TN164	TN165	TN166	TN167	TN168	TN169	TN170
3	2.71	2.82	2.75	2.89	2.95	3.68	3.02	2.96	3.03	2.85
	TN171	TN172	TN173	TN174	TN175	TN176				
	2.97	3.02	2.89	3.04	2.97	3.33				

Chamber (Cold Room)			Temperature Distribution				
Setting (°C)	Reading (°C)		Average (°C)	Stability (± °C)	Uniformity (°C)	Uncertainty (± °C)	Coverage Factor k
	Min, Max	Average					
3.0	2.9, 4.0	3.2	2.99	1.05	1.30	1.66	2.00

* The quoted uncertainty exclude " uniformity "

The calibration result apply only the above calibrated item.

The result of test was found accurate as shown on date and place of test only.

The reported expanded uncertainty is based on a standard uncertainty multiplied by a coverage factor k which for a t-distribution, providing a level of confidence of approximately 95 % .

Approved By: _____

FM-L15 117/15-05-63




TECHNOLOGY PROMOTION ASSOCIATION (THAILAND-JAPAN)
CORPORATE SERVICES 3: EQUIPMENT CALIBRATION AND TESTING SERVICES
534/4 PATTANAKARN ROAD SOI 18, SUANLUANG, SUANLUANG BANGKOK 10250
TEL. 0 2717 3000 27 FAX. 0 2719 9184



Cert.No.: 22CH283
Page.: 1 of 2

Certificate of Calibration

Equipment : Conductivity Meter
Manufacturer : Mettler Toledo
Model : S230
Serial No. : B241407147
ID No. : RYG_EN0029
Condition As-Received: Used Item
Received Date : 22 February 2022
Calibration Date : 23 February 2022
Reference : 2202-0732DSC-1
Submitted by : ALS Laboratory Group (Thailand) Co.,Ltd. (Rayong Branch)
616/10 Moo 5 T.Maenam Knu, A.Pluakdaeng,
Rayong 21140, Thailand
Ambient Temperature : (25 ± 2.5) °C
Relative Humidity : (50 ± 15) %
Calibration Procedure: In -house method
- CP-CH6 : based on direct measurement by
using certified reference material (CRM)
Calibrated by : Walalak Sirithean
Approved by : _____
(/) Malee Bulkruea
(/) Saitip Meangmai
(/) Warakorn Lemgagtrakul
Issue Date : 25 February 2022



Cert.No.: 22CH283
Page.: 2 of 2

Condition of this result of calibration

1. Reference Standard Instrument :-

Instrument	Serial No.	ID No.	Certificate No.	Due date
1) Thermometer	9549224	130RC003	21451	15 Apr 2022

This certification is traceable to the International System of Unit maintained at:-

- Traceable to National Institute of Metrology (Thailand), NIMT

2. Certified Reference Materials :-

- Conductivity calibration solution, CPA chem Ltd., The measurement results are traceable to SI through CPA chem Ltd., ANSI-ASQ National Accreditation Board, Accredited No. AR-1835

Conductivity Solution	Manufacturer	Lot No.	Exp. date
84.000 µS/cm	CPA Chem	754034	28 June 2022
1413.0 µS/cm	CPA Chem	766815	04 Sep 2022
12.880 mS/cm	CPA Chem	761022	02 Aug 2022

- Control Conductivity calibration solution temperature by Water bath (25±0.1) °C

3. This certificate is valid only to the item calibrated on date and place of calibration.

Calibration results

Function : Conductivity Measurement

(*) After Adjustment at 1413.0 µS/cm

Conductivity Electrode Serial No.: 5821441030

Standard Conductivity Solution	Before Adjustment UUC* Reading	After Adjustment UUC* Reading	Uncertainty of Measurement (±)	Coverage factor k
84.000 µS/cm	82.4 µS/cm	84.4 µS/cm	0.62 µS/cm	2.00
1413.0 µS/cm	1375 µS/cm	1413 µS/cm	9.2 µS/cm	2.00
12.880 mS/cm	12.54 mS/cm	12.81 mS/cm	0.086 mS/cm	2.00

Remark : - UUC* = Unit Under Calibration

- Cell constant = 0.555236 cm⁻¹

The reported uncertainty of measurement was based on a standard uncertainty multiplied by a coverage factor k, providing a level of confidence of approximately 95 % .

-000-

The Uncertainties are for a confidence probability of approximately 95%

This certificate is valid only for the purpose of calibration and testing services.
Version of all the brand of Equipment Services 3: Equipment Calibration and Testing Services

ภาคผนวก ฉ

สำเนาหนังสือใบอนุญาตขึ้นทะเบียนห้องปฏิบัติการวิเคราะห์เอกชน



ที่ อก ๐๓๑๐(๓)/ ๖๔๗๐

กรมโรงงานอุตสาหกรรม
ถนนพระรามที่ ๖ แขวงทุ่งพญาไท
เขตราชเทวี กรุงเทพฯ ๑๐๔๐๐

๒๔ มิถุนายน ๒๕๖๕

เรื่อง ขันทะเบียนห้องปฏิบัติการวิเคราะห์เอกชน

เรียน กรรมการผู้จัดการ บริษัท เอแอลเอส แลборาทอรี กรุ๊ป (ประเทศไทย) จำกัด

อ้างถึง คำขอขึ้นทะเบียน/ต่ออายุ/เปลี่ยนแปลงบุคลากร และชนิดสารมลพิษของห้องปฏิบัติการวิเคราะห์เอกชน
ลงวันที่ ๒๙ เมษายน ๒๕๖๔

สิ่งที่ส่งมาด้วย เอกสารแนบท้ายหนังสือรับขันทะเบียนห้องปฏิบัติการวิเคราะห์เอกชน

บริษัท เอแอลเอส แลборาทอรี กรุ๊ป (ประเทศไทย) จำกัด จำนวน ๒ แผ่น

ตามหนังสือที่อ้างถึง บริษัท เอแอลเอส แลборาทอรี กรุ๊ป (ประเทศไทย) จำกัด ขอขึ้นทะเบียน
ห้องปฏิบัติการวิเคราะห์เอกชน พร้อมรายชื่อผู้ควบคุมดูแลห้องปฏิบัติการวิเคราะห์ เจ้าหน้าที่ประจำ
ห้องปฏิบัติการวิเคราะห์ และรายการสารมลพิษที่จะทำการวิเคราะห์ ต่อกรมโรงงานอุตสาหกรรม นั้น

กรมโรงงานอุตสาหกรรมพิจารณาแล้ว ให้บริษัท เอแอลเอส แลборาทอรี กรุ๊ป
(ประเทศไทย) จำกัด ขันทะเบียนห้องปฏิบัติการวิเคราะห์เอกชน มีเลขทะเบียน ว-๓๒๓ สถานที่ตั้งเลขที่
๖๑๖/๑๐ หมู่ที่ ๕ ตำบลแม่น้ำคู่ อำเภอลพบุรี จังหวัดระยอง โดยมีองค์ประกอบดังนี้

ก. ผู้ควบคุมดูแลห้องปฏิบัติการวิเคราะห์

๑) นายเดช ช่างชน	ทะเบียนเลขที่	ว-๓๒๓-จ-๙๔๔๒
๒) นางวิลาวัลย์ บริรักษ์	ทะเบียนเลขที่	ว-๓๒๓-จ-๙๔๔๓
๓) นายสุพจน์ สลามเต๊ะ	ทะเบียนเลขที่	ว-๓๒๓-จ-๙๔๔๔

ข. เจ้าหน้าที่ประจำห้องปฏิบัติการวิเคราะห์

๑) นางสาวณมล บรรจงกิจ	ทะเบียนเลขที่	ว-๓๒๓-จ-๙๔๔๕
๒) นางพจนา สีดา	ทะเบียนเลขที่	ว-๓๒๓-จ-๙๔๔๖
๓) นางสาวธนิศา กุลสุริวงศ์	ทะเบียนเลขที่	ว-๓๒๓-จ-๙๔๔๗
๔) นายพิทยา ทองแดง	ทะเบียนเลขที่	ว-๓๒๓-จ-๙๔๔๘
๕) นางชลธิชา สุปงกช	ทะเบียนเลขที่	ว-๓๒๓-จ-๙๔๔๙
๖) ว่าที่ ร.ต.รณชัย ม่วงมา	ทะเบียนเลขที่	ว-๓๒๓-จ-๙๔๕๐
๗) นายวรวิทย์ พับพา	ทะเบียนเลขที่	ว-๓๒๓-จ-๙๔๕๑
๘) นายศักดิ์รินทร์ จรัสกลาย	ทะเบียนเลขที่	ว-๓๒๓-จ-๙๔๕๒
๙) นายสุรศักดิ์ สาชิน	ทะเบียนเลขที่	ว-๓๒๓-จ-๙๔๕๓
๑๐) นางสาวเพชรคุณ ภวภูตานนท์	ทะเบียนเลขที่	ว-๓๒๓-จ-๙๔๕๔
๑๑) นายสถาพร ลาแก้ว	ทะเบียนเลขที่	ว-๓๒๓-จ-๙๔๕๕
๑๒) นายสุทธิดำรงค์ โชคบิดนันท์	ทะเบียนเลขที่	ว-๓๒๓-จ-๙๔๕๖

-๒-


๑๓) นายวิมลภ หันไชยเนา	ทะเบียนเลขที่	ว-๓๒๓-จ-๙๔๕๗
๑๔) นางสาววนาลี เจริญตระกูล	ทะเบียนเลขที่	ว-๓๒๓-จ-๙๔๕๘
๑๕) นางสาวนิตา ผดุงจิตต์	ทะเบียนเลขที่	ว-๓๒๓-จ-๙๔๕๙
๑๖) นายธนสิทธิ์ วงศ์ไชย	ทะเบียนเลขที่	ว-๓๒๓-จ-๙๔๖๐
๑๗) นายชัยนุสรณ์ เลิศนันทกุลชัย	ทะเบียนเลขที่	ว-๓๒๓-จ-๙๔๖๑
๑๘) นายสัจจา เพ็ชรแสง	ทะเบียนเลขที่	ว-๓๒๓-จ-๙๔๖๒
๑๙) นายกันตภณ มณีสัมพันธ์	ทะเบียนเลขที่	ว-๓๒๓-จ-๙๔๖๓
๒๐) นางสาวจันทน์ โกเมนชนะ	ทะเบียนเลขที่	ว-๓๒๓-จ-๙๔๖๔
๒๑) นายธราจินทร์ อ็อกจินดา	ทะเบียนเลขที่	ว-๓๒๓-จ-๙๔๖๕
๒๒) นายศุภณัฐ พิสัยพันธ์	ทะเบียนเลขที่	ว-๓๒๓-จ-๙๔๖๖
๒๓) นายศุภชัย วงศ์สุริยฉาย	ทะเบียนเลขที่	ว-๓๒๓-จ-๙๔๖๗
๒๔) นายปฐมพงศ์ กรสวีสดี	ทะเบียนเลขที่	ว-๓๒๓-จ-๙๔๖๘
๒๕) นายไสว ต้นโพธิ์	ทะเบียนเลขที่	ว-๓๒๓-จ-๙๔๖๙
๒๖) นางสาวกิตติยา สัมภูอาริยาภรณ์	ทะเบียนเลขที่	ว-๓๒๓-จ-๙๔๗๐
๒๗) นางสาวเจษฎาพร ศรีบุญเรือง	ทะเบียนเลขที่	ว-๓๒๓-จ-๙๔๗๑
๒๘) นางสาวมธุรินทร์ สิงห์เงา	ทะเบียนเลขที่	ว-๓๒๓-จ-๙๔๗๒
๒๙) นางสาวธิดารัตน์ ศิริมงคลโร	ทะเบียนเลขที่	ว-๓๒๓-จ-๙๔๗๓
๓๐) นายพิพัฒน์ นิภัทร์เศรษฐ์	ทะเบียนเลขที่	ว-๓๒๓-จ-๙๔๗๔
๓๑) นายศิริวิทย์ เรืองสม	ทะเบียนเลขที่	ว-๓๒๓-จ-๙๔๗๕
๓๒) นายปารเมศ สัตยาคุณ	ทะเบียนเลขที่	ว-๓๒๓-จ-๙๔๗๖
๓๓) นายนฤนาท ธรรมสะโร	ทะเบียนเลขที่	ว-๓๒๓-จ-๙๔๗๗
๓๔) นางสาวศุภรัตน์ โสจันทร์	ทะเบียนเลขที่	ว-๓๒๓-จ-๙๔๗๘
๓๕) นายพชรกร อินทรเสนา	ทะเบียนเลขที่	ว-๓๒๓-จ-๙๔๗๙
๓๖) นายทิวากร เชื้อมาก	ทะเบียนเลขที่	ว-๓๒๓-จ-๙๔๘๐
๓๗) นายอนุรักษ์ ทองขจรศักดิ์	ทะเบียนเลขที่	ว-๓๒๓-จ-๙๔๘๑
๓๘) นายอภิชาติ วิลาศ	ทะเบียนเลขที่	ว-๓๒๓-จ-๙๔๘๒
๓๙) นายจรัสระวี ศรีรักษา	ทะเบียนเลขที่	ว-๓๒๓-จ-๙๔๘๓
๔๐) นายประสาธมิตร เชื้อนเพชร	ทะเบียนเลขที่	ว-๓๒๓-จ-๙๔๘๔
๔๑) นายภาณุวัฒน์ วังบง	ทะเบียนเลขที่	ว-๓๒๓-จ-๙๔๘๕
๔๒) นายสันติ ชัยชนะ	ทะเบียนเลขที่	ว-๓๒๓-จ-๙๔๘๖
๔๓) นายสิทธิชัย แก้วเกตุ	ทะเบียนเลขที่	ว-๓๒๓-จ-๙๔๘๗
๔๔) นายทินกร กุลชาติ	ทะเบียนเลขที่	ว-๓๒๓-จ-๙๔๘๘

ค. ขอบข่ายสารมลพิษที่ได้รับขันทะเบียนให้วิเคราะห์ในน้ำเสีย จำนวน ๑๔ รายการ
อากาศเสีย (ปล่องระบาย) จำนวน ๗ รายการ และน้ำใต้ดิน จำนวน ๓ รายการ รวมทั้งสิ้นจำนวน ๒๔ รายการ
ตามสิ่งที่ส่งมาด้วย

หนังสือฉบับนี้มีอายุ ๓ ปี นับจากวันที่กรมโรงงานอุตสาหกรรมออกหนังสือ หากประสงค์จะต่ออายุหนังสือรับขึ้นทะเบียนห้องปฏิบัติการวิเคราะห์เอกชน ให้ยื่นคำขอต่ออายุพร้อมเอกสารประกอบคำขอต่อกรมโรงงานอุตสาหกรรมภายใน ๓๐ วัน ก่อนวันสิ้นอายุของหนังสือรับขึ้นทะเบียนห้องปฏิบัติการวิเคราะห์เอกชน ซึ่งคำขอต่ออายุดังกล่าวขอรับได้ที่กรมโรงงานอุตสาหกรรม

จึงเรียนมาเพื่อทราบ

ขอแสดงความนับถือ


(นางจินดา เดชะรินทร์)

ผู้อำนวยการกองวิจัยและเตือนภัยมลพิษโรงงาน
ปฏิบัติราชการแทนอธิบดีกรมโรงงานอุตสาหกรรม

๒๘ มิ.ย. ๒๕๖๕

กองวิจัยและเตือนภัยมลพิษโรงงาน
ศูนย์วิจัยและเตือนภัยมลพิษโรงงานภาคตะวันออก
โทร. ๐ ๓๘๐๕ ๗๒๖๑-๓
ไปรษณีย์อิเล็กทรอนิกส์ einw@diw.mail.go.th

เอกสารแนบท้ายหนังสือรับขึ้นทะเบียนห้องปฏิบัติการวิเคราะห์เอกชน

บริษัท เอแอลเอส แลบลอราทอรี กรุ๊ป (ประเทศไทย) จำกัด เลขทะเบียน ๖-๓๒๓

ที่ อก ๐๓๑๐(๓)/ ๖๕๗๐

ลงวันที่ ๒๘ มิถุนายน ๒๕๖๕

ขอขยายสารมลพิษที่ได้รับขึ้นทะเบียนจากกรมโรงงานอุตสาหกรรม จำนวน ๒๔ รายการ
น้ำเสีย จำนวน 14 รายการ

ลำดับที่	สารมลพิษ	วิธีวิเคราะห์
1	Biochemical Oxygen Demand	1) 5-Day BOD Test, Membrane Electrode Method ^[2] 2) 5-Day BOD Test, Azide Modification Method ^[2]
2	Chemical Oxygen Demand	1) Open Reflux, Titrimetric Method ^[2] 2) Closed Reflux, Colorimetric Method ^[2] 3) Closed Reflux, Titrimetric Method ^[2]
3	Color	ADMI Weighted – Ordinate Spectrophotometric Method ^[2]
4	Cyanide	Distillation, Colorimetric Method ^[2]
5	Formaldehyde	Distillation, Colorimetric Method ^[1]
6	Free Chlorine	DPD-Ferrous Titrimetric Method ^[2]
7	Oil and Grease	Liquid-Liquid Partition-Gravimetric Method ^[2]
8	pH	Electrometric Method ^[2]
9	Phenols	1) Distillation, Chloroform Extraction Method ^[2] 2) Distillation, Direct Photometric Method ^[2]
10	Sulfide	ZnS Precipitation, Iodometric Method ^[2]
11	Temperature	Laboratory and Field Method ^[2]
12	Total Dissolved Solids	Dried at 180 °C ^[2]
13	Total Kjeldahl Nitrogen	Semi-Micro Kjeldahl Method ^[2]
14	Total Suspended Solids	Dried at 103-105 °C ^[2]

อากาศเสีย (ปล่องระบาย) จำนวน 7 รายการ

ลำดับที่	สารมลพิษ	วิธีวิเคราะห์
1	Carbon Monoxide	1) Sampling Bag, Non-Dispersive Infrared Method ^[5] 2) Instrumental Analyzer Method ^[8]
2	Hydrogen Sulfide	Absorption Sampling, Iodometric Method ^[5]
3	Opacity	Ringelmann's Method ^[3,4]
4	Oxide of Nitrogen	1) Absorption Sampling, Phenoldisulfonic Acid Method ^[6] 2) Instrumental Analyzer Method ^[9]
5	Sulfur Dioxide	1) Absorption Sampling, Barium-Thorin Titrimetric Method ^[5] 2) Instrumental Analyzer Method ^[10]

วิศก สัมฤทธิ์ผล

(นางสาววิชุดา สัมฤทธิ์ผล)

ผู้อำนวยการ

ศูนย์วิจัยและเตือนภัยมลพิษโรงงานภาคตะวันออก

Sulfuric Acid...

ลำดับที่	สารมลพิษ	วิธีวิเคราะห์
6	Sulfuric Acid	Isokinetic Sampling, Barium – Thorin Titrimetric Method ^[6]
7	Total Suspended Particulate	Isokinetic Sampling, Gravimetric Method ^[7]

น้ำใต้ดิน จำนวน 3 รายการ

ลำดับที่	สารมลพิษ	วิธีวิเคราะห์
1	Cyanide	Distillation, Colorimetric Method ^[2]
2	pH	Electrometric Method ^[2]
3	Phenols	Distillation, Direct Photometric Method ^[2]

เอกสารอ้างอิง

1. ธงชัย พรหมสวัสดิ์ และวิบูลย์ลักษณ์ วิสุมิตต์, บรรณาธิการ. (2547) คู่มือวิเคราะห์น้ำเสีย. พิมพ์ครั้งที่ 4. กรุงเทพฯ: สมาคมวิศวกรรมสิ่งแวดล้อมแห่งประเทศไทย.
2. APHA, AWWA, WEF. Standard Methods for the Examination of Water and Wastewater. 23rd ed. Washington, DC : APHA, 2017
3. กระทรวงอุตสาหกรรม. ประกาศกระทรวงอุตสาหกรรม, พ.ศ. 2549. เรื่อง กำหนดค่าปริมาณเขม่าควันที่เจือปนในอากาศที่ระบายออกจากปล่องของหม้อน้ำโรงสีข้าวที่ใช้กลบเป็นเชื้อเพลิง. ราชกิจจานุเบกษา. 4 ธันวาคม 2549. เล่มที่ 123 ตอนพิเศษ 125ง.
4. กระทรวงอุตสาหกรรม. ประกาศกระทรวงอุตสาหกรรม, พ.ศ. 2549. เรื่อง กำหนดค่าปริมาณเขม่าควันที่เจือปนในอากาศที่ระบายออกจากปล่องของหม้อน้ำของโรงงาน. ราชกิจจานุเบกษา. 4 ธันวาคม 2549. เล่มที่ 123 ตอนพิเศษ 125ง.
5. United States Environmental Protection. Standards of Performance for New Stationary Sources. 40 CFR 60. Appendix A, 2017.
6. United States Environmental Protection. Standards of Performance for New Stationary Sources. 40 CFR 60. Appendix A, 2019.
7. United States Environmental Protection. Standards of Performance for New Stationary Sources. 40 CFR 60. Appendix A, 2020.
8. United States Environmental Protection Agency. Determination of Carbon Monoxide Emissions from Stationary Sources; Instrumental Analyzer Procedure. 40 CFR 60. Appendix A Method 10, 2017.
9. United States Environmental Protection Agency. Determination of Oxide of Nitrogen Emissions from Stationary Sources; Instrumental Analyzer Procedure. 40 CFR 60. Appendix A Method 7E, 2019.
10. United States Environmental Protection Agency. Determination of Sulfur Dioxide Emissions from Stationary Sources; Instrumental Analyzer Procedure. 40 CFR 60. Appendix A Method 6C, 2017.

วิภา สันกุล
(นางสาววิชุดา สันกุลผล)

ผู้อำนวยการ
ศูนย์วิจัยและเตือนภัยมลพิษโรงงานภาคตะวันออก

ศูนย์วิจัยและเตือนภัยมลพิษโรงงานภาคตะวันออก กองวิจัยและเตือนภัยมลพิษโรงงาน กรมโรงงานอุตสาหกรรม โทร ๐ ๓๘๐๕ ๗๒๖๓-๓

ที่อก ๐๓๓๐(๑)/ ๑๐๖๕



กรมโรงงานอุตสาหกรรม
ถนนพระรามที่ ๖ เขตราชเทวี
กรุงเทพมหานคร ๑๐๕๐๐

๒๘ มกราคม ๒๕๖๕

เรื่อง ต่ออายุหนังสือรับขึ้นทะเบียนห้องปฏิบัติการวิเคราะห์เอกชน

เรียน กรรมการผู้จัดการ บริษัท เอแอลเอส แลบราทอรี กรุ๊ป (ประเทศไทย) จำกัด

อ้างถึง คำขอขึ้นทะเบียน/ต่ออายุ/เปลี่ยนแปลงบุคลากร และชนิดสารมลพิษของห้องปฏิบัติการวิเคราะห์เอกชน ลงวันที่ ๓๐ กรกฎาคม ๒๕๖๓

สิ่งที่ส่งมาด้วย ๑. รายชื่อผู้ควบคุมดูแลห้องปฏิบัติการวิเคราะห์ จำนวน ๑ แผ่น

๒. รายชื่อเจ้าหน้าที่ประจำห้องปฏิบัติการวิเคราะห์ จำนวน ๕ แผ่น

๓. ขอบข่ายสารมลพิษที่ได้รับขึ้นทะเบียนจากกรมโรงงานอุตสาหกรรม จำนวน ๓๑ แผ่น

ตามหนังสือที่อ้างถึง บริษัท เอแอลเอส แลบราทอรี กรุ๊ป (ประเทศไทย) จำกัด ขอต่ออายุหนังสือรับขึ้นทะเบียนห้องปฏิบัติการวิเคราะห์เอกชน เลขทะเบียน ๖-๒๐๔ สถานที่ตั้งเลขที่ ๑๐๔ ซอยพัฒนาการ ๔๐ ถนนพัฒนาการ แขวงพัฒนาการ เขตสวนหลวง กรุงเทพมหานคร ต่อกรมโรงงานอุตสาหกรรม นั้น

กรมโรงงานอุตสาหกรรมพิจารณาแล้ว ให้บริษัท เอแอลเอส แลบราทอรี กรุ๊ป (ประเทศไทย) จำกัด ต่ออายุหนังสือรับขึ้นทะเบียนห้องปฏิบัติการวิเคราะห์เอกชน โดยมีองค์ประกอบดังนี้
ก. ผู้ควบคุมดูแลห้องปฏิบัติการวิเคราะห์ จำนวน ๖ ราย ตามสิ่งที่ส่งมาด้วย ๑
ข. เจ้าหน้าที่ประจำห้องปฏิบัติการวิเคราะห์ จำนวน ๑๖๒ ราย ตามสิ่งที่ส่งมาด้วย ๒
ค. ขอบข่ายสารมลพิษที่ได้รับขึ้นทะเบียนให้วิเคราะห์ในน้ำเสีย จำนวน ๕๙ รายการ น้ำใต้ดิน จำนวน ๑๒๖ รายการ อากาศเสีย ๑๖ รายการ สิ่งปฏิกูลหรือวัสดุที่ไม่ใช้แล้ว จำนวน ๓๕ รายการ และดิน จำนวน ๑๒๕ รายการ รวมทั้งสิ้นจำนวน ๓๖๑ รายการ ตามสิ่งที่ส่งมาด้วย ๓

หนังสือฉบับนี้จะหมดอายุในวันที่ ๒ กันยายน ๒๕๖๖ หากประสงค์จะต่ออายุหนังสือรับขึ้นทะเบียนห้องปฏิบัติการวิเคราะห์เอกชน ให้ยื่นคำขอต่ออายุพร้อมเอกสารประกอบคำขอต่อกรมโรงงานอุตสาหกรรม ภายใน ๓๐ วัน ก่อนวันสิ้นสุดอายุของหนังสือรับขึ้นทะเบียนห้องปฏิบัติการวิเคราะห์เอกชน ซึ่งคำขอต่ออายุดังกล่าวขอรับได้ที่กรมโรงงานอุตสาหกรรม

จึงเรียนมาเพื่อทราบ

ขอแสดงความนับถือ

(นายธีระ จันทร์เจิด)

นักวิทยาศาสตร์ชำนาญการพิเศษ รักษาการแทน
ผู้อำนวยการวิจัยและเตือนภัยมลพิษโรงงาน
ปฏิบัติการแทนอธิบดีกรมโรงงานอุตสาหกรรม

กองวิจัยและเตือนภัยมลพิษโรงงาน

กลุ่มมาตรฐานวิธีการวิเคราะห์ทดสอบมลพิษและทะเบียนห้องปฏิบัติการ

โทร. ๐ ๒๒๐๒ ๔๑๔๖ ๐ ๒๒๐๒ ๔๐๐๒

โทรสาร ๐ ๒๓๕๔ ๓๒๐๘ ๐ ๒๓๕๔ ๓๔๑๕

เอกสารแนบท้ายหนังสือรับต่ออายุขึ้นทะเบียนห้องปฏิบัติการวิเคราะห์เอกชน

บริษัท เอแอลเอส แลบบอราทอรี กรุ๊ป (ประเทศไทย) จำกัด

เลขทะเบียน ว-๒๐๑๔

ที่ อก ๐๓๑๐(๑)/

ลงวันที่ ๒๘ มกราคม ๒๕๖๕

ก. ผู้ควบคุมดูแลห้องปฏิบัติการวิเคราะห์ จำนวน ๖ ราย

๑) นางสาวยุพาพร จันทร์เปล่ง	ทะเบียนเลขที่ ว-๒๐๑๔-ค-๔๗๐๐
๒) นางสาวชัชชนัย โกมารกุล ณ นคร	ทะเบียนเลขที่ ว-๒๐๑๔-ค-๔๗๐๑
๓) นายศรายุทธ จิตรานนท์	ทะเบียนเลขที่ ว-๒๐๑๔-ค-๔๗๐๒
๔) นางสาวกนกกร เอนก	ทะเบียนเลขที่ ว-๒๐๑๔-ค-๖๑๑๑
๕) นายสุริยา สอนแก้ว	ทะเบียนเลขที่ ว-๒๐๑๔-ค-๖๑๑๒
๖) นายวิชาญ ชุนหรีต	ทะเบียนเลขที่ ว-๒๐๑๔-ค-๖๑๑๓



(นายศิระ จันทระจิตร)

นักวิทยาศาสตร์ชำนาญการพิเศษ วิชาการการแพทย์

ผู้อำนวยการกองวิจัยและเฝ้าระวังมลพิษโรงงาน

ปฏิบัติการการแพทย์สิ่งแวดล้อมโรงงานอุตสาหกรรม

เอกสารแนบท้ายหนังสือรับต่ออายุขึ้นทะเบียนห้องปฏิบัติการวิเคราะห์เอกชน

บริษัท เอแอลเอส แลบบอราทอรี กรุ๊ป (ประเทศไทย) จำกัด

เลขทะเบียน ว-๒๐๑๔

ที่ อก ๐๓๑๐(๑)/ ๑๐๖๙

ลงวันที่ ๒๘ มกราคม ๒๕๖๕

ข. เจ้าหน้าที่ประจำห้องปฏิบัติการวิเคราะห์ จำนวน ๑๖๒ ราย

๑) นางสาวจินดา ไชจุธรรม	ทะเบียนเลขที่ ว-๒๐๑๔-จ-๔๗๐๘
๒) นางสาวสาวิตรี น้อยเสงี่ยม	ทะเบียนเลขที่ ว-๒๐๑๔-จ-๔๗๐๙
๓) นางสาวชนัญญาญจน์ อิมขม	ทะเบียนเลขที่ ว-๒๐๑๔-จ-๔๗๑๐
๔) นางสาวนรินทร์ สายเล็ง	ทะเบียนเลขที่ ว-๒๐๑๔-จ-๔๗๑๕
๕) นางสาวนันทศิ สมบูรณ์	ทะเบียนเลขที่ ว-๒๐๑๔-จ-๔๗๑๖
๖) นางสาวศรียา เฉลิมอำรงค์	ทะเบียนเลขที่ ว-๒๐๑๔-จ-๔๗๑๗
๗) นางสาวสรารัตน์ มงคลจิรวุฒิ	ทะเบียนเลขที่ ว-๒๐๑๔-จ-๔๗๑๘
๘) นางสาวศิริลักษณ์ พึ่งแพง	ทะเบียนเลขที่ ว-๒๐๑๔-จ-๔๗๒๐
๙) นายนพพงศ์ จันทรพันธุ์	ทะเบียนเลขที่ ว-๒๐๑๔-จ-๕๔๐๘
๑๐) นายนเรศรฐ์ โกมลย์	ทะเบียนเลขที่ ว-๒๐๑๔-จ-๕๔๑๑
๑๑) นายธันวา จริยา	ทะเบียนเลขที่ ว-๒๐๑๔-จ-๕๔๑๔
๑๒) นางสาวเกศรินทร์ แก้วมัน	ทะเบียนเลขที่ ว-๒๐๑๔-จ-๕๔๑๖
๑๓) นางสาวสุวิมล ชัยเรืองวุฒิ	ทะเบียนเลขที่ ว-๒๐๑๔-จ-๕๔๑๗
๑๔) นางสาวสุชาดา ธรรมถาวร	ทะเบียนเลขที่ ว-๒๐๑๔-จ-๕๔๒๑
๑๕) นางสาวเปมิกา ชัยเดชธนกุล	ทะเบียนเลขที่ ว-๒๐๑๔-จ-๕๔๒๓
๑๖) นางสาวศศิธร หมูสวัสดิ์	ทะเบียนเลขที่ ว-๒๐๑๔-จ-๕๔๒๔
๑๗) นางสาวเสาวลักษณ์ ภูณภาอำพร	ทะเบียนเลขที่ ว-๒๐๑๔-จ-๕๔๒๕
๑๘) นายอภิสิทธิ์ สิงหา	ทะเบียนเลขที่ ว-๒๐๑๔-จ-๕๔๒๖
๑๙) นายศักดิ์สิทธิ์ ไพศาลพิสุทธิ	ทะเบียนเลขที่ ว-๒๐๑๔-จ-๕๔๒๗
๒๐) ว่าที่ร้อยตรีหญิง พรรณิภา ขำเจริญ	ทะเบียนเลขที่ ว-๒๐๑๔-จ-๕๔๒๘
๒๑) นางจิตตา คำแก้ว	ทะเบียนเลขที่ ว-๒๐๑๔-จ-๕๔๓๑
๒๒) นางสาวอรรธวรรณ รักยง	ทะเบียนเลขที่ ว-๒๐๑๔-จ-๖๑๑๕
๒๓) นางสาวนพรัตน์ แยมกรานต์	ทะเบียนเลขที่ ว-๒๐๑๔-จ-๖๑๑๙
๒๔) นายจุลเดช วารินทร์	ทะเบียนเลขที่ ว-๒๐๑๔-จ-๖๑๒๐
๒๕) นางสาวดาญรัตน์ รื่องคำ	ทะเบียนเลขที่ ว-๒๐๑๔-จ-๖๑๒๑
๒๖) นายนคร สุขเจริญ	ทะเบียนเลขที่ ว-๒๐๑๔-จ-๖๑๒๒
๒๗) นายบัญชา นามเขตต์	ทะเบียนเลขที่ ว-๒๐๑๔-จ-๖๑๒๓
๒๘) นายพรมมี ศรีปัดเนตร	ทะเบียนเลขที่ ว-๒๐๑๔-จ-๖๑๒๕
๒๙) นายอุทิศ อุณลิ้ม	ทะเบียนเลขที่ ว-๒๐๑๔-จ-๖๑๒๖
๓๐) ว่าที่ร้อยตรี เฉลิมเกียรติ อมรศรีเสริม	ทะเบียนเลขที่ ว-๒๐๑๔-จ-๖๑๒๘
๓๑) นางสาววริยา สร้างนา	ทะเบียนเลขที่ ว-๒๐๑๔-จ-๖๑๒๙
๓๒) นายอนุพงศ์ รัตนศรีประเสริฐ	ทะเบียนเลขที่ ว-๒๐๑๔-จ-๖๑๓๐
๓๓) นางสาวจุฑารัตน์ โอนสันเทียะ	ทะเบียนเลขที่ ว-๒๐๑๔-จ-๖๒๔๒
๓๔) นางสาวจาวรรณ พิมพ์อุทิศ	ทะเบียนเลขที่ ว-๒๐๑๔-จ-๗๐๗๖

(นายศิระ จันทระจิตร)

๓๕) นางสาวปรางค์ทิพย์...

นักวิทยาศาสตร์ชำนาญการพิเศษ วิชาการการแพทย์

ผู้อำนวยการกองวิจัยและเฝ้าระวังมลพิษโรงงาน

ปฏิบัติการการแพทย์สิ่งแวดล้อมโรงงานอุตสาหกรรม

๓๕) นางสาวปรางค์ทิพย์ กิจไพศาลศักดิ์	ทะเบียนเลขที่ ๖-๒๐๔-จ-๗๐๗๔
๓๖) นางสาวเดือนใจ ทางกลาง	ทะเบียนเลขที่ ๖-๒๐๔-จ-๗๐๘๐
๓๗) นางสาวจิราพร ศิริเวช	ทะเบียนเลขที่ ๖-๒๐๔-จ-๗๐๘๒
๓๘) นายวรารักษ์ ผูกกรักษ์	ทะเบียนเลขที่ ๖-๒๐๔-จ-๗๐๘๓
๓๙) นายทง วิริยะสทกิจ	ทะเบียนเลขที่ ๖-๒๐๔-จ-๗๐๘๔
๔๐) นายธนิศ เจนจบ	ทะเบียนเลขที่ ๖-๒๐๔-จ-๗๐๘๕
๔๑) นายคณิศร ขำเพชร	ทะเบียนเลขที่ ๖-๒๐๔-จ-๗๐๘๖
๔๒) นายอรรถพล นิยมวิทยาพันธ์	ทะเบียนเลขที่ ๖-๒๐๔-จ-๗๐๘๗
๔๓) นายภูวิช พรหมสะอาด	ทะเบียนเลขที่ ๖-๒๐๔-จ-๗๐๘๘
๔๔) นายธนเดช โกคาพิพัฒน์	ทะเบียนเลขที่ ๖-๒๐๔-จ-๗๐๘๙
๔๕) นายชวฤทธิ์ วงษ์จันทร์	ทะเบียนเลขที่ ๖-๒๐๔-จ-๗๐๙๐
๔๖) นายอาทิตย์ ศรีเสน	ทะเบียนเลขที่ ๖-๒๐๔-จ-๗๐๙๑
๔๗) นายเจดดินทร์ คงศักดิ์ไทย	ทะเบียนเลขที่ ๖-๒๐๔-จ-๗๐๙๒
๔๘) นายจรัส บุญอึ้ง	ทะเบียนเลขที่ ๖-๒๐๔-จ-๗๐๙๕
๔๙) นายธนาภิตี เอนก	ทะเบียนเลขที่ ๖-๒๐๔-จ-๗๐๙๖
๕๐) นายอภิวัฒน์ ทุมหนู	ทะเบียนเลขที่ ๖-๒๐๔-จ-๗๐๙๗
๕๑) นางสาวสุภาวัญ มาก	ทะเบียนเลขที่ ๖-๒๐๔-จ-๗๐๙๘
๕๒) นางสาวทิศพร ขวาลสมบุรณ์	ทะเบียนเลขที่ ๖-๒๐๔-จ-๗๑๐๐
๕๓) นางสาวธิดิมา บุญเพ็ง	ทะเบียนเลขที่ ๖-๒๐๔-จ-๗๑๐๑
๕๔) นางสาวกนกอร เข้มเพชร	ทะเบียนเลขที่ ๖-๒๐๔-จ-๗๑๐๒
๕๕) นางสาวพัชรียา หงษ์สมดี	ทะเบียนเลขที่ ๖-๒๐๔-จ-๗๑๐๓
๕๖) นางสาวภาณิดา สุรวงศ์ตระกูล	ทะเบียนเลขที่ ๖-๒๐๔-จ-๗๑๐๔
๕๗) นางสาวภาณุมาศ นามวัฒน์	ทะเบียนเลขที่ ๖-๒๐๔-จ-๗๑๐๕
๕๘) นางสาวอุไรรัตน์ ทั้งสร้างแป้น	ทะเบียนเลขที่ ๖-๒๐๔-จ-๗๑๐๖
๕๙) นายธีรวัฒน์ ปางสุข	ทะเบียนเลขที่ ๖-๒๐๔-จ-๗๑๐๗
๖๐) นายอิทธิพล ยะโส	ทะเบียนเลขที่ ๖-๒๐๔-จ-๗๑๐๘
๖๑) นายประพจน์ วรรณชูชัย	ทะเบียนเลขที่ ๖-๒๐๔-จ-๗๑๐๙
๖๒) นายชยธร พวงทิพย์	ทะเบียนเลขที่ ๖-๒๐๔-จ-๗๑๑๐
๖๓) นางสาวกนกวรรณ จันทบาล	ทะเบียนเลขที่ ๖-๒๐๔-จ-๗๑๑๑
๖๔) นางสาวเกษร หลีกบุญ	ทะเบียนเลขที่ ๖-๒๐๔-จ-๗๑๑๒
๖๕) นายสิทธิโชค ธงเงิน	ทะเบียนเลขที่ ๖-๒๐๔-จ-๗๑๑๓
๖๖) นายศิวารัตน์ ใจบุญ	ทะเบียนเลขที่ ๖-๒๐๔-จ-๗๕๐๕
๖๗) นางสาวพรรณธิดา ทุมคง	ทะเบียนเลขที่ ๖-๒๐๔-จ-๗๕๐๘
๖๘) นางสาวศรณีย์ ยี่งดี	ทะเบียนเลขที่ ๖-๒๐๔-จ-๗๕๐๙
๖๙) นายณัทกร ศรีวิริยะ	ทะเบียนเลขที่ ๖-๒๐๔-จ-๗๕๑๐
๗๐) นายสุวิชา ทองอ่อน	ทะเบียนเลขที่ ๖-๒๐๔-จ-๗๕๑๑
๗๑) นายวิญญู บุญตะนัย	ทะเบียนเลขที่ ๖-๒๐๔-จ-๗๕๑๓

(นายศิระ จันทร์เลิศ)
อธิบดีศาลากลางจังหวัดขอนแก่น
ผู้อำนวยการกองวิจัยและพัฒนากฎหมาย
.....

๗๒) นายสมบุรณ์...

๗๒) นายสมบุรณ์ บุตรจันทร์	ทะเบียนเลขที่ ๖-๒๐๔-จ-๗๕๑๔
๗๓) นายวิรัตน์ ไชยชนะรา	ทะเบียนเลขที่ ๖-๒๐๔-จ-๗๕๑๕
๗๔) นายณฤเบศน์ เพิ่มพูน	ทะเบียนเลขที่ ๖-๒๐๔-จ-๗๕๑๖
๗๕) นายจิรณัฐ ขาวละออ	ทะเบียนเลขที่ ๖-๒๐๔-จ-๗๕๑๗
๗๖) นายสมโภช วันสา	ทะเบียนเลขที่ ๖-๒๐๔-จ-๗๕๑๙
๗๗) นายอัสนี นามบุรี	ทะเบียนเลขที่ ๖-๒๐๔-จ-๗๕๑๗
๗๘) นายณัฐนันท์ ปานประเสริฐ	ทะเบียนเลขที่ ๖-๒๐๔-จ-๗๕๑๙
๗๙) นายอัศวรศ จ่อสาว	ทะเบียนเลขที่ ๖-๒๐๔-จ-๗๕๒๐
๘๐) นายประเสริฐ สุระพันธ์	ทะเบียนเลขที่ ๖-๒๐๔-จ-๗๕๒๑
๘๑) นายบุญล จันทรเนียม	ทะเบียนเลขที่ ๖-๒๐๔-จ-๗๕๒๒
๘๒) นายพิรพงษ์ ทองคุณปริตตา	ทะเบียนเลขที่ ๖-๒๐๔-จ-๗๕๒๓
๘๓) นายณฤพล ทองนุช	ทะเบียนเลขที่ ๖-๒๐๔-จ-๗๕๒๔
๘๔) นายอนุวัฒน์ ม่วงแพร่	ทะเบียนเลขที่ ๖-๒๐๔-จ-๗๕๒๕
๘๕) นายเจตศรวุฒิ ปิตตะมะ	ทะเบียนเลขที่ ๖-๒๐๔-จ-๗๕๒๖
๘๖) นายกฤษณะ สายวรรณ	ทะเบียนเลขที่ ๖-๒๐๔-จ-๗๕๒๗
๘๗) นายพิชัย บุญยงค์	ทะเบียนเลขที่ ๖-๒๐๔-จ-๗๕๒๘
๘๘) นายภาณุพงศ์ โยมวงศ์	ทะเบียนเลขที่ ๖-๒๐๔-จ-๗๕๒๙
๘๙) นายสามารถ คุ้มปลี	ทะเบียนเลขที่ ๖-๒๐๔-จ-๗๕๓๐
๙๐) นายสุวิชัย โกศรีนาม	ทะเบียนเลขที่ ๖-๒๐๔-จ-๗๕๓๑
๙๑) นายณัฐวุฒิ ศรีประเสริฐ	ทะเบียนเลขที่ ๖-๒๐๔-จ-๗๕๓๒
๙๒) นายชวัลวิช นาคพนม	ทะเบียนเลขที่ ๖-๒๐๔-จ-๗๕๓๓
๙๓) นายพงศธร ชัยทิพย์	ทะเบียนเลขที่ ๖-๒๐๔-จ-๗๕๓๕
๙๔) ว่าที่ร้อยตรี ภาณุพงศ์ แสนศรี	ทะเบียนเลขที่ ๖-๒๐๔-จ-๗๕๓๖
๙๕) นายสิทธิโชค ทาสีดา	ทะเบียนเลขที่ ๖-๒๐๔-จ-๗๕๓๗
๙๖) นายธนากร อินสุตา	ทะเบียนเลขที่ ๖-๒๐๔-จ-๗๕๓๘
๙๗) นางสาววรรณิษา ขาติวันชัย	ทะเบียนเลขที่ ๖-๒๐๔-จ-๗๕๓๙
๙๘) นางสาวพิมพ์ตะวัน มินากุล	ทะเบียนเลขที่ ๖-๒๐๔-จ-๗๕๔๑
๙๙) นางสาวเพชรรัตน์ สิงห์สมบุญ	ทะเบียนเลขที่ ๖-๒๐๔-จ-๗๕๔๒
๑๐๐) นางสาวชญาณีน พรหมจันทร์	ทะเบียนเลขที่ ๖-๒๐๔-จ-๗๕๔๓
๑๐๑) นายเกียรติ ทวีราช	ทะเบียนเลขที่ ๖-๒๐๔-จ-๗๕๔๖
๑๐๒) นายจักริน หมั่นวิชา	ทะเบียนเลขที่ ๖-๒๐๔-จ-๗๕๔๗
๑๐๓) นายฉัตรชัย สุขเปี้ย	ทะเบียนเลขที่ ๖-๒๐๔-จ-๗๕๔๘
๑๐๔) นายณรณนที ต๊ะทองคำ	ทะเบียนเลขที่ ๖-๒๐๔-จ-๗๕๔๙
๑๐๕) นายศุภพล สมนอก	ทะเบียนเลขที่ ๖-๒๐๔-จ-๗๕๕๐
๑๐๖) นายทักษ์ดนัย อุบลศรี	ทะเบียนเลขที่ ๖-๒๐๔-จ-๗๕๕๑
๑๐๗) นายธนศร นามะกมลญา	ทะเบียนเลขที่ ๖-๒๐๔-จ-๗๕๕๒
๑๐๘) นายอิทธิพงศ์ บัวแดง	ทะเบียนเลขที่ ๖-๒๐๔-จ-๗๕๕๓

(นายศิระ จันทร์เลิศ)
อธิบดีศาลากลางจังหวัดขอนแก่น
ผู้อำนวยการกองวิจัยและพัฒนากฎหมาย
.....

๑๐๙) นายณนทชัย...

๑๐๙) นายพนนทชัย อุปถัมภ์
๑๑๐) นายบุญพล คุณสุทธิ
๑๑๑) นายพนันท์วัฒน์ สาริน
๑๑๒) นายปิยะนัฐ พลมะศรี
๑๑๓) นายพงศ์สิริ โสมเขียว
๑๑๔) นายพิรพัฒน์ กำคำ
๑๑๕) นายภาณุพงศ์ มานิตย์
๑๑๖) นายมงคล ผลาพิทย
๑๑๗) นายมนินทร์ พูลศิริ
๑๑๘) นายสิรินนท์ ทองอิน
๑๑๙) นายอนเชา ทนสมัย
๑๒๐) นายอดิศักดิ์ ฝมไผ
๑๒๑) นายอนันตชัย วิสุม
๑๒๒) นายณัฐดนัย เจือละออง
๑๒๓) นายวรวิธ ดินัก
๑๒๔) นายแสงตะวัน นตะสัถ
๑๒๕) นายยุทธพงศ์ รัตนะ
๑๒๖) นายชัยณวุฒิ ไชยชนะ
๑๒๗) นายวิศรุต ศรีธรรมมา
๑๒๘) นายพนนทกร เมื่อก่อง
๑๒๙) นายกำชัย สุทธะ
๑๓๐) นางสาวณัฐภรณ์ รักทะเล
๑๓๑) นางสาวประภาภรณ์ บุตรพรม
๑๓๒) นางสาวนิลาวัลย์ นามพรม
๑๓๓) นางสาวพัชรินทร์ แสนสร้อย
๑๓๔) นายไพรัชชัย เปี่ยมพิมาย
๑๓๕) นางสาวศุภมาศ ทองมาก
๑๓๖) นางสาวลลิตา จิตรสว่าง
๑๓๗) นางสาวชไมพร เลิกภูเขียว
๑๓๘) นางสาวกฤติมาพร คำมีแก่น
๑๓๙) นางสาวสกุลรัตน์ ภาณุภูมิ
๑๔๐) นางสาวกาญจนา คงคุณ
๑๔๑) นางสาวไพรินทร์ ศรีรูปี
๑๔๒) นางสาวทิพนตร ฝุยปัญญา
๑๔๓) นางสาวสาธิตา ปานทอง
๑๔๔) นางสาวอริสา ทองนวล
๑๔๕) นางสาวอรรยา คำคล่อง

ทะเบียนเลขที่ ว-๒๐๔-จ-๘๕๙๔
ทะเบียนเลขที่ ว-๒๐๔-จ-๘๕๙๕
ทะเบียนเลขที่ ว-๒๐๔-จ-๘๕๙๖
ทะเบียนเลขที่ ว-๒๐๔-จ-๘๕๙๗
ทะเบียนเลขที่ ว-๒๐๔-จ-๘๕๙๘
ทะเบียนเลขที่ ว-๒๐๔-จ-๘๕๙๙
ทะเบียนเลขที่ ว-๒๐๔-จ-๘๖๐๐
ทะเบียนเลขที่ ว-๒๐๔-จ-๘๖๐๑
ทะเบียนเลขที่ ว-๒๐๔-จ-๘๖๐๒
ทะเบียนเลขที่ ว-๒๐๔-จ-๘๖๐๓
ทะเบียนเลขที่ ว-๒๐๔-จ-๘๖๐๔
ทะเบียนเลขที่ ว-๒๐๔-จ-๘๖๐๕
ทะเบียนเลขที่ ว-๒๐๔-จ-๘๖๐๖
ทะเบียนเลขที่ ว-๒๐๔-จ-๘๖๐๗
ทะเบียนเลขที่ ว-๒๐๔-จ-๘๖๐๘
ทะเบียนเลขที่ ว-๒๐๔-จ-๘๖๐๙
ทะเบียนเลขที่ ว-๒๐๔-จ-๘๖๑๐
ทะเบียนเลขที่ ว-๒๐๔-จ-๘๖๑๑
ทะเบียนเลขที่ ว-๒๐๔-จ-๘๖๑๒
ทะเบียนเลขที่ ว-๒๐๔-จ-๘๖๑๓
ทะเบียนเลขที่ ว-๒๐๔-จ-๘๖๑๔
ทะเบียนเลขที่ ว-๒๐๔-จ-๘๖๑๕
ทะเบียนเลขที่ ว-๒๐๔-จ-๘๖๑๖
ทะเบียนเลขที่ ว-๒๐๔-จ-๘๖๑๗
ทะเบียนเลขที่ ว-๒๐๔-จ-๘๖๑๘
ทะเบียนเลขที่ ว-๒๐๔-จ-๘๖๑๙
ทะเบียนเลขที่ ว-๒๐๔-จ-๘๖๒๐
ทะเบียนเลขที่ ว-๒๐๔-จ-๘๖๒๑
ทะเบียนเลขที่ ว-๒๐๔-จ-๘๖๒๒
ทะเบียนเลขที่ ว-๒๐๔-จ-๘๖๒๓
ทะเบียนเลขที่ ว-๒๐๔-จ-๘๖๒๔
ทะเบียนเลขที่ ว-๒๐๔-จ-๘๖๒๕
ทะเบียนเลขที่ ว-๒๐๔-จ-๘๖๒๖
ทะเบียนเลขที่ ว-๒๐๔-จ-๘๖๒๗
ทะเบียนเลขที่ ว-๒๐๔-จ-๘๖๒๘
ทะเบียนเลขที่ ว-๒๐๔-จ-๘๖๒๙
ทะเบียนเลขที่ ว-๒๐๔-จ-๘๖๓๐
ทะเบียนเลขที่ ว-๒๐๔-จ-๘๖๓๑
ทะเบียนเลขที่ ว-๒๐๔-จ-๘๖๓๒
ทะเบียนเลขที่ ว-๒๐๔-จ-๘๖๓๓
ทะเบียนเลขที่ ว-๒๐๔-จ-๘๖๓๔

(นายศิระ จันทร์เจ็ด)

นักวิทยาศาสตร์ชำนาญการพิเศษ วิทยาการแพทย์
ผู้อำนวยการกองวิจัยและเฝ้าระวังโรคพิษโรงงาน

๑๔๖) นางสาวชุตานภรณ์...

๑๔๖) นางสาวชุตานภรณ์ สุนทรสนาน
๑๔๗) นางสาวสุดาวรัตน์ นนทประสา
๑๔๘) นางสาวรัชนิกร เนียมกลาง
๑๔๙) นางสาวกัญญารัตน์ ศรีนิลหา
๑๕๐) นางสาวอัญชลี คำจันทร์
๑๕๑) นายบุญฤทธิ์ เอี่ยมเทศ
๑๕๒) นายศิริวัฒน์ พานิชย์
๑๕๓) นางสาวศุภรดา ปันมยุรา
๑๕๔) นางสาวพาลุติ คุณนาน
๑๕๕) นางสาวจิราเจต พองดา
๑๕๖) นางสาวกนกภรณ์ อูระ
๑๕๗) นางสาวอารยา มีชัย
๑๕๘) นางสาวจิตสุภา ประเทืองสุข
๑๕๙) นางสาวอริสา วิริยขันติธรรม
๑๖๐) นางสาววิษุตา นาคผจญ
๑๖๑) นางสาวพนิดา ยอดอินทร์
๑๖๒) นางสาวนันทิยา จันทะสุน

ทะเบียนเลขที่ ว-๒๐๔-จ-๘๖๓๕
ทะเบียนเลขที่ ว-๒๐๔-จ-๘๖๓๖
ทะเบียนเลขที่ ว-๒๐๔-จ-๘๖๓๗
ทะเบียนเลขที่ ว-๒๐๔-จ-๘๖๓๘
ทะเบียนเลขที่ ว-๒๐๔-จ-๘๖๓๙
ทะเบียนเลขที่ ว-๒๐๔-จ-๘๖๔๐
ทะเบียนเลขที่ ว-๒๐๔-จ-๘๖๔๑
ทะเบียนเลขที่ ว-๒๐๔-จ-๘๖๔๒
ทะเบียนเลขที่ ว-๒๐๔-จ-๘๖๔๓
ทะเบียนเลขที่ ว-๒๐๔-จ-๘๖๔๔
ทะเบียนเลขที่ ว-๒๐๔-จ-๘๖๔๕
ทะเบียนเลขที่ ว-๒๐๔-จ-๘๖๔๖
ทะเบียนเลขที่ ว-๒๐๔-จ-๘๖๔๗
ทะเบียนเลขที่ ว-๒๐๔-จ-๘๖๔๘
ทะเบียนเลขที่ ว-๒๐๔-จ-๘๖๔๙
ทะเบียนเลขที่ ว-๒๐๔-จ-๘๖๕๐
ทะเบียนเลขที่ ว-๒๐๔-จ-๘๖๕๑



(นายศิระ จันทร์เจ็ด)

นักวิทยาศาสตร์ชำนาญการพิเศษ วิทยาการแพทย์
ผู้อำนวยการกองวิจัยและเฝ้าระวังโรคพิษโรงงาน
ปฏิบัติราชการแทนอธิบดีกรมโรงงานอุตสาหกรรม

เอกสารแนบท้ายหนังสือรับต่ออายุขึ้นทะเบียนห้องปฏิบัติการวิเคราะห์เอกชน

บริษัท เอแอลเอส แล็บราทอรี กรุ๊ป (ประเทศไทย) จำกัด

เลขทะเบียน ว-๒๐๔

ที่ ออก ๐๓๑๐(๑) ๑๐๖๕

ลงวันที่ ๒๘ มกราคม ๒๕๖๕

ขอขยายสารมลพิษที่ได้รับขึ้นทะเบียนจากกรมโรงงานอุตสาหกรรม จำนวน ๓๖๑ รายการ

น้ำเสีย จำนวน 59 รายการ

ลำดับที่	สารมลพิษ	วิธีวิเคราะห์
1	Aldicarb	High-Performance Liquid Chromatographic Method ^[4]
2	Aldicarb Sulfone	High-Performance Liquid Chromatographic Method ^[4]
3	Aldicarb Sulfoxide	High-Performance Liquid Chromatographic Method ^[4]
4	Aldrin	Liquid-Liquid Extraction, Gas Chromatographic Method ^[4]
5	Arsenic	1) Digestion, Inductively Coupled Plasma Method ^[4] 2) Digestion, Inductively Coupled Plasma/ Mass Spectrometric Method ^[4]
6	Barium	1) Digestion, Inductively Coupled Plasma Method ^[4] 2) Digestion, Inductively Coupled Plasma/ Mass Spectrometric Method ^[4]
7	α-BHC	Liquid-Liquid Extraction, Gas Chromatographic Method ^[4]
8	β-BHC	Liquid-Liquid Extraction, Gas Chromatographic Method ^[4]
9	δ-BHC	Liquid-Liquid Extraction, Gas Chromatographic Method ^[4]
10	γ-BHC	Liquid-Liquid Extraction, Gas Chromatographic Method ^[4]
11	Biochemical Oxygen Demand	1) 5-Day BOD Test, Azide Modification Method ^[4] 2) 5-Day BOD Test, Membrane Electrode Method ^[4]
12	Carbaryl	High-Performance Liquid Chromatographic Method ^[4]
13	Carbofuran	High-Performance Liquid Chromatographic Method ^[4]
14	Cadmium	1) Digestion, Inductively Coupled Plasma Method ^[4] 2) Digestion, Inductively Coupled Plasma/ Mass Spectrometric Method ^[4]
15	Chemical Oxygen Demand	1) Closed Reflux, Colorimetric Method ^[4] 2) Closed Reflux, Titrimetric Method ^[4]
16	Chlordane	Liquid-Liquid Extraction, Gas Chromatographic Method ^[4]
17	Chromium	1) Digestion, Inductively Coupled Plasma Method ^[4] 2) Digestion, Inductively Coupled Plasma/Mass Spectrometric Method ^[4]
18	Color	ADMI Weighted-Ordinate Spectrophotometric Method

(นางริกาญจน์ ฉัตรสกุลวิไล)

ผู้อำนวยการกลุ่มมาตรฐานวิธีการวิเคราะห์ทดสอบมลพิษ
และทะเบียนห้องปฏิบัติการ

19 Copper...

- ๒ -

ลำดับที่	สารมลพิษ	วิธีวิเคราะห์
19	Copper	1) Digestion, Inductively Coupled Plasma Method ^[4] 2) Digestion, Inductively Coupled Plasma/ Mass Spectrometric Method ^[4]
20	Cyanide	Distillation, Colorimetric Method ^[4]
21	2,4'-DDD	Liquid-Liquid Extraction, Gas Chromatographic Method ^[4]
22	4,4'-DDD	Liquid-Liquid Extraction, Gas Chromatographic Method ^[4]
23	2,4'-DDE	Liquid-Liquid Extraction, Gas Chromatographic Method ^[4]
24	4,4'-DDE	Liquid-Liquid Extraction, Gas Chromatographic Method ^[4]
25	2,4'-DDT	Liquid-Liquid Extraction, Gas Chromatographic Method ^[4]
26	4,4'-DDT	Liquid-Liquid Extraction, Gas Chromatographic Method ^[4]
27	Dieldrin	Liquid-Liquid Extraction, Gas Chromatographic Method ^[4]
28	Endosulfan Sulfate	Liquid-Liquid Extraction, Gas Chromatographic Method ^[4]
29	Endosulfan I	Liquid-Liquid Extraction, Gas Chromatographic Method ^[4]
30	Endosulfan II	Liquid-Liquid Extraction, Gas Chromatographic Method ^[4]
31	Endrin	Liquid-Liquid Extraction, Gas Chromatographic Method ^[4]
32	Endrin Aldehyde	Liquid-Liquid Extraction, Gas Chromatographic Method ^[4]
33	Formaldehyde	Distillation, Colorimetric Method ^[3]
34	Free Chlorine	1) DPD Ferrous Titrimetric Method ^[4] 2) Iodometric Method ^[4]
35	Heptachlor	Liquid-Liquid Extraction, Gas Chromatographic Method ^[4]
36	Heptachlor epoxide	Liquid-Liquid Extraction, Gas Chromatographic Method ^[4]
37	Hexavalent Chromium	Filtration, Colorimetric Method ^[4]
38	3-Hydroxycarbofuran	High-Performance Liquid Chromatographic Method ^[4]
39	Lead	1) Digestion, Inductively Coupled Plasma Method ^[4] 2) Digestion, Inductively Coupled Plasma/ Mass Spectrometric Method ^[4]
40	Manganese	1) Digestion, Inductively Coupled Plasma Method ^[4] 2) Digestion, Inductively Coupled Plasma/ Mass Spectrometric Method ^[4]
41	Mercury	1) Digestion, Cold-Vapor Atomic Absorption Spectrometric Method ^[4] 2) Digestion, Inductively Coupled Plasma/Mass spectrometric Method ^[4]
42	Methiocarb	High-Performance Liquid Chromatographic Method ^[4]
43	Methoxychlor	Liquid-Liquid Extraction, Gas Chromatographic Method ^[4]

ริกาญจน์

(นางริกาญจน์ ฉัตรสกุลวิไล)


ผู้อำนวยการกลุ่มมาตรฐานวิธีการวิเคราะห์ทดสอบมลพิษ
และทะเบียนห้องปฏิบัติการ

44 Methomyl...

ลำดับที่	สารมลพิษ	วิธีวิเคราะห์
44	Methomyl	High-Performance Liquid Chromatographic Method ^[4]
45	Nickel	1) Digestion, Inductively Coupled Plasma Method ^[4] 2) Digestion, Inductively Coupled Plasma/ Mass Spectrometric Method ^[4]
46	Oil & Grease	1) Liquid-Liquid, Partition-Gravimetric Method ^[4] 2) Soxhlet Extraction Method ^[4]
47	Oxamyl	High-Performance Liquid Chromatographic Method ^[4]
48	Propoxur	High-Performance Liquid Chromatographic Method ^[4]
49	pH	Electrometric Method ^[4]
50	Phenols	1) Distillation, Chloroform Extraction Method ^[4] 2) Distillation, Direct Photometric Method ^[4]
51	Selenium	1) Digestion, Inductively Coupled Plasma Method ^[4] 2) Digestion, Inductively Coupled Plasma/ Mass Spectrometric Method ^[4]
52	Sulfide	Iodometric Method ^[4]
53	Temperature	Laboratory and Field Methods ^[4]
54	Total Dissolved Solids	Dried at 180 °C ^[4]
55	Total Kjeldahl Nitrogen	Semi-Micro Kjeldahl Method ^[4]
56	Total Suspended Solids	Dried at 103-105 °C ^[4]
57	Toxaphene	Liquid-Liquid Extraction, Gas Chromatographic Method ^[4]
58	Trivalent Chromium	1) Digestion, Inductively Coupled Plasma Method; Colorimetric Method; Calculation ^[4] 2) Digestion, Inductively Coupled Plasma/ Mass Spectrometric Method; Colorimetric Method; Calculation ^[4]
59	Zinc	1) Digestion, Inductively Coupled Plasma Method ^[4] 2) Digestion, Inductively Coupled Plasma/Mass Spectrometric Method ^[4]


น้ำใต้ดิน จำนวน 126 รายการ

ลำดับที่	สารมลพิษ	วิธีวิเคราะห์
1	Acenaphthene	Liquid-Liquid Extraction, Gas Chromatographic/ Mass Spectrometric Method ^[4]
2	Acetone	Purge and Trap, Gas Chromatographic/ Mass Spectrometric Method ^[4]


 (นางริกาญจน์ จิตรสกุลไฉ่)
 ผู้อำนวยการกลุ่มมาตรฐานวิธีการวิเคราะห์ทดสอบมลพิษ
 และทะเบียนห้องปฏิบัติการ

3 Aldrin...

ลำดับที่	สารมลพิษ	วิธีวิเคราะห์
3	Aldrin	Liquid-Liquid Extraction, Gas Chromatographic/ Mass Spectrometric Method ^[4]
4	Anthracene	Liquid-Liquid Extraction, Gas Chromatographic/ Mass Spectrometric Method ^[4]
5	Antimony	1) Digestion, Inductively Coupled Plasma Method ^[4] 2) Digestion, Inductively Coupled Plasma/ Mass Spectrometric Method ^[4]
6	Arsenic	1) Digestion, Inductively Coupled Plasma Method ^[4] 2) Digestion, Inductively Coupled Plasma/ Mass Spectrometric Method ^[4]
7	Atrazine	Liquid-Liquid Extraction, Gas Chromatographic/ Mass Spectrometric Method ^[4]
8	Barium	1) Digestion, Inductively Coupled Plasma Method ^[4] 2) Digestion, Inductively Coupled Plasma/ Mass Spectrometric Method ^[4]
9	Benz(a)anthracene	Liquid-Liquid Extraction, Gas Chromatographic/ Mass Spectrometric Method ^[4]
10	Benzene	Purge and Trap, Gas Chromatographic/ Mass Spectrometric Method ^[4]
11	Benzo(b)fluoranthene	Liquid-Liquid Extraction, Gas Chromatographic/ Mass Spectrometric Method ^[4]
12	Benzo(k)fluoranthene	Liquid-Liquid Extraction, Gas Chromatographic/ Mass Spectrometric Method ^[4]
13	Benzoic Acid	Liquid-Liquid Extraction, Gas Chromatographic/ Mass Spectrometric Method ^[4]
14	Benzo(a)pyrene	Liquid-Liquid Extraction, Gas Chromatographic/ Mass Spectrometric Method ^[4]
15	Benzo[g,h,i]perylene	Liquid-Liquid Extraction, Gas Chromatographic/ Mass Spectrometric Method ^[4]
16	Beryllium	1) Digestion, Inductively Coupled Plasma Method ^[4] 2) Digestion, Inductively Coupled Plasma/ Mass Spectrometric Method ^[4]
17	Bis(2-chloroethyl)ether	Liquid-Liquid Extraction, Gas Chromatographic/ Mass Spectrometric Method ^[4]


 (นางริกาญจน์ จิตรสกุลไฉ่)
 ผู้อำนวยการกลุ่มมาตรฐานวิธีการวิเคราะห์ทดสอบมลพิษ
 และทะเบียนห้องปฏิบัติการ

18 Bis(2-ethylhexyl)phthalate...

ลำดับที่	สารมลพิษ	วิธีวิเคราะห์
18	Bis(2-ethylhexyl)phthalate	Liquid-Liquid Extraction, Gas Chromatographic/ Mass Spectrometric Method ^[4]
19	Bromodichloromethane	Purge and Trap, Gas Chromatographic/ Mass Spectrometric Method ^[4]
20	Bromoform	Purge and Trap, Gas Chromatographic/ Mass Spectrometric Method ^[4]
21	Butanol	Purge and Trap, Gas Chromatographic/ Mass Spectrometric Method ^[4]
22	Butyl Benzyl Phthalate	Equilibrium Headspace, Gas Chromatographic/ Mass Spectrometric Method ^[4]
23	Cadmium	1) Digestion, Inductively Coupled Plasma Method ^[4] 2) Digestion, Inductively Coupled Plasma/ Mass Spectrometric Method ^[4]
24	Carbazole	Liquid-Liquid Extraction, Gas Chromatographic/ Mass Spectrometric Method ^[4]
25	Carbon Disulfide	Purge and Trap, Gas Chromatographic/ Mass Spectrometric Method ^[4]
26	Carbon tetrachloride	Purge and Trap, Gas Chromatographic/ Mass Spectrometric Method ^[4]
27	Chlordane	Liquid-Liquid Extraction, Gas Chromatographic/ Mass Spectrometric Method ^[4]
28	p-Chloroaniline	Liquid-Liquid Extraction, Gas Chromatographic/ Mass Spectrometric Method ^[4]
29	Chlorobenzene	Purge and Trap, Gas Chromatographic/ Mass Spectrometric Method ^[4]
30	Chlorodibromomethane	Purge and Trap, Gas Chromatographic/ Mass Spectrometric Method ^[4]
31	Chloroform	Purge and Trap, Gas Chromatographic/ Mass Spectrometric Method ^[4]
32	2-Chlorophenol	Liquid-Liquid Extraction, Gas Chromatographic/ Mass Spectrometric Method ^[4]
33	Chromium	1) Digestion, Inductively Coupled Plasma Method ^[4] 2) Digestion, Inductively Coupled Plasma/ Mass Spectrometric Method ^[4]

วิมล
(นางวิภาณจน์ ฉัตรสกุลวิไล)
ผู้อำนวยการกลุ่มมาตรฐานวิชาการวิเคราะห์ทดสอบผลิตภัณฑ์


34 Chromium (III)...

ลำดับที่	สารมลพิษ	วิธีวิเคราะห์
34	Chromium (III)	1) Digestion, Inductively Coupled Plasma Method; Colorimetric Method; Calculation ^[4] 2) Digestion, Inductively Coupled Plasma/ Mass Spectrometric Method; Colorimetric Method; Calculation ^[4]
35	Chromium (VI)	Colorimetric Method ^[4]
36	Chrysene	Liquid-Liquid Extraction, Gas Chromatographic/ Mass Spectrometric Method ^[4]
37	Cyanide	Distillation, Colorimetric Method ^[4]
38	2,4-D	Liquid-Liquid Extraction, Gas Chromatographic/ Mass Spectrometric Method ^[4]
39	DDD	Liquid-Liquid Extraction, Gas Chromatographic/ Mass Spectrometric Method ^[4]
40	DDE	Liquid-Liquid Extraction, Gas Chromatographic/ Mass Spectrometric Method ^[4]
41	DDT	Liquid-Liquid Extraction, Gas Chromatographic/ Mass Spectrometric Method ^[4]
42	Dibenz(a,h)anthracene	Liquid-Liquid Extraction, Gas Chromatographic/ Mass Spectrometric Method ^[4]
43	Di-n-Butyl Phthalate	Liquid-Liquid Extraction, Gas Chromatographic/ Mass Spectrometric Method ^[4]
44	1,2-Dichlorobenzene	Purge and Trap, Gas Chromatographic/ Mass Spectrometric Method ^[4]
45	1,3-Dichlorobenzene	Purge and Trap, Gas Chromatographic/ Mass Spectrometric Method ^[4]
46	1,4-Dichlorobenzene	Purge and Trap, Gas Chromatographic/ Mass Spectrometric Method ^[4]
47	3,3-Dichlorobenzidine	Liquid-Liquid Extraction, Gas Chromatographic/ Mass Spectrometric Method ^[4]
48	1,1-Dichloroethane	Purge and Trap, Gas Chromatographic/ Mass Spectrometric Method ^[4]
49	1,2-Dichloroethane	Purge and Trap, Gas Chromatographic/ Mass Spectrometric Method ^[4]
50	1,1-Dichloroethylene	Purge and Trap, Gas Chromatographic/ Mass Spectrometric Method ^[4]

วิมล
(นางริกาญจน์ นัตรสกุลวิไล)
ผู้อำนวยการกลุ่มมาตรฐานวิชาการและทรัพย์สิน
มหาวิทยาลัยราชภัฏวชิรเวศน์


51 cis-1,2-Dichloroethylene...

ลำดับที่	สารมลพิษ	วิธีวิเคราะห์
51	cis-1,2-Dichloroethylene	Purge and Trap, Gas Chromatographic/ Mass Spectrometric Method ^[4]
52	trans-1,2-Dichloroethylene	Purge and Trap, Gas Chromatographic/ Mass Spectrometric Method ^[4]
53	2,4-Dichlorophenol	Liquid-Liquid Extraction, Gas Chromatographic/ Mass Spectrometric Method ^[4]
54	1,2-Dichloropropane	Purge and Trap, Gas Chromatographic/ Mass Spectrometric Method ^[4]
55	1,3-Dichloropropane	Purge and Trap, Gas Chromatographic/ Mass Spectrometric Method ^[4]
56	1,3-Dichloropropene	Purge and Trap, Gas Chromatographic/ Mass Spectrometric Method ^[4]
57	Dieldrin	Liquid-Liquid Extraction, Gas Chromatographic/ Mass Spectrometric Method ^[4]
58	Diethyl Phthalate	Liquid-Liquid Extraction, Gas Chromatographic/ Mass Spectrometric Method ^[4]
59	2,4-Dimethylphenol	Liquid-Liquid Extraction, Gas Chromatographic/ Mass Spectrometric Method ^[4]
60	2,4-Dinitrophenol	Liquid-Liquid Extraction, Gas Chromatographic/ Mass Spectrometric Method ^[4]
61	2,4-Dinitrotoluene	Liquid-Liquid Extraction, Gas Chromatographic/ Mass Spectrometric Method ^[4]
62	2,6-Dinitrotoluene	Liquid-Liquid Extraction, Gas Chromatographic/ Mass Spectrometric Method ^[4]
63	Di-n-Octyl Phthalate	Liquid-Liquid Extraction, Gas Chromatographic/ Mass Spectrometric Method ^[4]
64	Endosulfan	Liquid-Liquid Extraction, Gas Chromatographic/ Mass Spectrometric Method ^[4]
65	Endrin	Liquid-Liquid Extraction, Gas Chromatographic/ Mass Spectrometric Method ^[4]
66	Ethylbenzene	Purge and Trap, Gas Chromatographic/ Mass Spectrometric Method ^[4]
67	Fluoranthene	Liquid-Liquid Extraction, Gas Chromatographic/ Mass Spectrometric Method ^[4]


 (นางริกาญจน์ จิตตรกุลวิไล)
 ผู้อำนวยการกลุ่มมาตรฐานวิธีการวิเคราะห์ทดสอบมลพิษ
 และทะเบียนห้องปฏิบัติการ

68 Fluorene...

ลำดับที่	สารมลพิษ	วิธีวิเคราะห์
68	Fluorene	Liquid-Liquid Extraction, Gas Chromatographic/ Mass Spectrometric Method ^[4]
69	Heptachlor	Liquid-Liquid Extraction, Gas Chromatographic/ Mass Spectrometric Method ^[4]
70	Heptachlor epoxide	Liquid-Liquid Extraction, Gas Chromatographic/ Mass Spectrometric Method ^[4]
71	Hexachlorobenzene	Liquid-Liquid Extraction, Gas Chromatographic/ Mass Spectrometric Method ^[4]
72	Hexachloro-1,3-butadiene	Purge and Trap, Gas Chromatographic/ Mass Spectrometric Method ^[4]
73	n-Hexane	Purge and Trap, Gas Chromatographic/ Mass Spectrometric Method ^[4]
74	α-HCH	Liquid-Liquid Extraction, Gas Chromatographic/ Mass Spectrometric Method ^[4]
75	β-HCH	Liquid-Liquid Extraction, Gas Chromatographic/ Mass Spectrometric Method ^[4]
76	γ-HCH	Liquid-Liquid Extraction, Gas Chromatographic/ Mass Spectrometric Method ^[4]
77	Hexachlorocyclopentadiene	Liquid-Liquid Extraction, Gas Chromatographic/ Mass Spectrometric Method ^[4]
78	Hexachloroethane	Liquid-Liquid Extraction, Gas Chromatographic/ Mass Spectrometric Method ^[4]
79	Indeno(1,2,3-cd)pyrene	Liquid-Liquid Extraction, Gas Chromatographic/ Mass Spectrometric Method ^[4]
80	Isophorone	Liquid-Liquid Extraction, Gas Chromatographic/ Mass Spectrometric Method ^[4]
81	Lead	1) Digestion, Inductively Coupled Plasma Method ^[4] 2) Digestion, Inductively Coupled Plasma/ Mass Spectrometric Method ^[4]
82	Manganese	1) Digestion, Inductively Coupled Plasma Method ^[4] 2) Digestion, Inductively Coupled Plasma/ Mass Spectrometric Method ^[4]
83	Mercury	1) Cold Vapor Atomic Absorption Spectrometric Method ^[4] 2) Digestion, Inductively Coupled Plasma/ Mass Spectrometric Method ^[4]


 (นางริกาญจน์ จิตตรกุลวิไล)
 ผู้อำนวยการกลุ่มมาตรฐานวิธีการวิเคราะห์ทดสอบมลพิษ
 และทะเบียนห้องปฏิบัติการ

84 Methanol...

ลำดับที่	สารมลพิษ	วิธีวิเคราะห์
84	Methanol	1) Purge and Trap, Gas Chromatographic/ Mass Spectrometric Method ^[4] 2) Equilibrium Headspace, Gas Chromatographic/ Mass Spectrometric Method ^[4]
85	Methoxychlor	Liquid-Liquid Extraction, Gas Chromatographic/ Mass Spectrometric Method ^[4]
86	Methyl Bromide	Purge and Trap, Gas Chromatographic/ Mass Spectrometric Method ^[4]
87	Methylene Chloride	Purge and Trap, Gas Chromatographic/ Mass Spectrometric Method ^[4]
88	2-Methylphenol	Liquid-Liquid Extraction, Gas Chromatographic/ Mass Spectrometric Method ^[4]
89	2-Methylnaphthalene	Liquid-Liquid Extraction, Gas Chromatographic/ Mass Spectrometric Method ^[4]
90	Methyl tert-Butyl Ether	Purge and Trap, Gas Chromatographic/ Mass Spectrometric Method ^[4]
91	Naphthalene	Liquid-Liquid Extraction, Gas Chromatographic/ Mass Spectrometric Method ^[4]
92	Nickel	1) Digestion, Inductively Coupled Plasma Method ^[4] 2) Digestion, Inductively Coupled Plasma/ Mass Spectrometric Method ^[4]
93	Nitrobenzene	Liquid-Liquid Extraction, Gas Chromatographic/ Mass Spectrometric Method ^[4]
94	N-Nitrosodiphenylamine	Liquid-Liquid Extraction, Gas Chromatographic/ Mass Spectrometric Method ^[4]
95	N-Nitrosodi-n-Propylamine	Liquid-Liquid Extraction, Gas Chromatographic/ Mass Spectrometric Method ^[4]
96	Polychlorinated Biphenyls - PCB 1016 - PCB 1221 - PCB 1232 - PCB 1242 - PCB 1248 - PCB 1254 - PCB 1260	Liquid-Liquid Extraction, Gas Chromatographic/ Mass Spectrometric Method ^[4]

วิธีพิมพ์

97 Pentachlorophenol...

(นางรวิภาญจน์ ฉัตรสกุลวิไล)

ผู้อำนวยการกลุ่มมาตรฐานวิธีการวิเคราะห์ทดสอบมลพิษ
และทะเบียนห้องปฏิบัติการ

ลำดับที่	สารมลพิษ	วิธีวิเคราะห์
97	Pentachlorophenol	Liquid-Liquid Extraction, Gas Chromatographic/ Mass Spectrometric Method ^[4]
98	pH	Electrometric Method ^[4]
99	Phenanthrene	Liquid-Liquid Extraction, Gas Chromatographic/ Mass Spectrometric Method ^[4]
100	Phenol	1) Distillation, Direct Photometric Method ^[4] 2) Liquid-Liquid Extraction, Gas Chromatographic/ Mass Spectrometric Method ^[4]
101	Pyrene	Liquid-Liquid Extraction, Gas Chromatographic/ Mass Spectrometric Method ^[4]
102	Selenium	1) Digestion, Inductively Coupled Plasma Method ^[4] 2) Digestion, Inductively Coupled Plasma/ Mass Spectrometric Method ^[4]
103	Silver	1) Digestion, Inductively Coupled Plasma Method ^[4] 2) Digestion, Inductively Coupled Plasma/ Mass Spectrometric Method ^[4]
104	Styrene	Purge and Trap, Gas Chromatographic/ Mass Spectrometric Method ^[4]
105	1,1,2,2-Tetrachloroethane	Purge and Trap, Gas Chromatographic/ Mass Spectrometric Method ^[4]
106	Tetrachloroethylene	Purge and Trap, Gas Chromatographic/ Mass Spectrometric Method ^[4]
107	Toluene	Purge and Trap, Gas Chromatographic/ Mass Spectrometric Method ^[4]
108	Toxaphene	Liquid-Liquid Extraction, Gas Chromatographic/ Mass Spectrometric Method ^[4]
109	TPH (C ₅ -C ₈)	Purge and Trap, Gas Chromatographic/ Mass Spectrometric Method ^[13,24]
110	TPH (C ₈ -C ₁₆)	Solvent Extraction, Gas Chromatographic Method ^[9,21]
111	TPH (C ₁₆ -C ₃₅)	Solvent Extraction, Gas Chromatographic Method ^[9,21]
112	1,2,4-Trichlorobenzene	Purge and Trap, Gas Chromatographic/ Mass Spectrometric Method ^[4]
113	1,1,1-Trichloroethane	Purge and Trap, Gas Chromatographic/ Mass Spectrometric Method ^[4]

วิธีพิมพ์

114 1,1,2-Trichloroethane...


(นางรวิภาญจน์ ฉัตรสกุลวิไล)

ผู้อำนวยการกลุ่มมาตรฐานวิธีการวิเคราะห์ทดสอบมลพิษ
และทะเบียนห้องปฏิบัติการ

ลำดับที่	สารมลพิษ	วิธีวิเคราะห์
114	1,1,2-Trichloroethane	Purge and Trap, Gas Chromatographic/ Mass Spectrometric Method ^[4]
115	Trichloroethylene	Purge and Trap, Gas Chromatographic/ Mass Spectrometric Method ^[4]
116	2,4,5-Trichlorophenol	Liquid-Liquid Extraction, Gas Chromatographic/ Mass Spectrometric Method ^[4]
117	2,4,6-Trichlorophenol	Liquid-Liquid Extraction, Gas Chromatographic/ Mass Spectrometric Method ^[4]
118	1,3,5-Trimethylbenzene	Purge and Trap, Gas Chromatographic/ Mass Spectrometric Method ^[4]
119	Vanadium	1) Digestion, Inductively Coupled Plasma Method ^[4] 2) Digestion, Inductively Coupled Plasma/ Mass Spectrometric Method ^[4]
120	Vinyl Acetate	Purge and Trap, Gas Chromatographic/ Mass Spectrometric Method ^[4]
121	Vinyl Chloride	Purge and Trap, Gas Chromatographic/ Mass Spectrometric Method ^[4]
122	m-Xylene	Purge and Trap, Gas Chromatographic/ Mass Spectrometric Method ^[4]
123	o-Xylene	Purge and Trap, Gas Chromatographic/ Mass Spectrometric Method ^[4]
124	p-Xylene	Purge and Trap, Gas Chromatographic/ Mass Spectrometric Method ^[4]
125	Xylene (Total)	Purge and Trap, Gas Chromatographic/ Mass Spectrometric Method ^[4]
126	Zinc	1) Digestion, Inductively Coupled Plasma Method ^[4] 2) Digestion, Inductively Coupled Plasma/ Mass Spectrometric Method ^[4]


อากาศเสีย (ปล่อยระบาย) จำนวน 16 รายการ

ลำดับที่	สารมลพิษ	วิธีวิเคราะห์
1	Antimony	Isokinetic, Digestion, Inductively Coupled Plasma Method ^[5]
2	Arsenic	Isokinetic, Digestion, Inductively Coupled Plasma Method ^[5]


 (นางริกาญจน์ จิตตรสกุลวิไล)
 ผู้อำนวยการกลุ่มมาตรฐานวิธีการวิเคราะห์ทดสอบมลพิษ
 กรมควบคุมมลพิษ

3 Carbon Monoxide...


ลำดับที่	สารมลพิษ	วิธีวิเคราะห์
3	Carbon Monoxide	1) Sampling Bag Non-Dispersive Infrared Method ^[5] 2) Non-Dispersive Infrared Method ^[5] 3) Instrumental Analyzer Method ^[5]
4	Chlorine	1) Absorption Sampling, Ion Chromatographic Method ^[5] 2) Isokinetic Sampling, Ion Chromatographic Method ^[5]
5	Copper	Isokinetic, Digestion, Inductively Coupled Plasma Method ^[5]
6	Dioxins	Isokinetic Sampling, Analysis by ISO/IEC 17025 Accredited Laboratory or Analysis by Department of Industrial Works Registered Laboratory (Dioxins/Furans Analysis Approved) ^[5]
7	Hydrogen Chloride	1) Absorption Sampling, Ion Chromatographic Method ^[5] 2) Isokinetic Sampling, Ion Chromatographic Method ^[5]
8	Hydrogen Sulfide	Absorption Sampling, Iodometric Method ^[5]
9	Lead	Isokinetic, Digestion, Inductively Coupled Plasma Method ^[5]
10	Mercury	1) Isokinetic Sampling, Digestion, Cold-Vapor Atomic Absorption Spectrometric Method ^[5] 2) Isokinetic, Digestion, Inductively Coupled Plasma Method ^[5]
11	Opacity	Ringelmann's Method ^[2]
12	Oxides of Nitrogen	1) Absorption Sampling, Phenoldisulfonic Acid Method ^[5] 2) Chemiluminescence Method ^[5] 3) Instrumental Analyzer Method ^[5]
13	Sulfur Dioxide	1) Absorption Sampling, Barium-Thorin Titrimetric Method ^[5] 2) UV Fluorescence Method ^[5] 3) Instrumental Analyzer Method ^[5]
14	Sulfuric Acid	Isokinetic Sampling, Barium-Thorin Titrimetric Method ^[5]
15	Total Suspended Particulate	Isokinetic Sampling, Gravimetric Method ^[5]
16	Xylene	Adsorption Sampling, Gas Chromatographic Method ^[5]


 (นางริกาญจน์ จิตตรสกุลวิไล)
 ผู้อำนวยการกลุ่มมาตรฐานวิธีการวิเคราะห์ทดสอบมลพิษ
 กรมควบคุมมลพิษ

สิ่งปลูก...


สิ่งปฏิกูลหรือวัสดุที่ไม่ใช้แล้ว จำนวน 35 รายการ

ลำดับที่	สารมลพิษ	วิธีวิเคราะห์
1	Aldrin	1) Waste Extraction, Separatory Funnel Liquid-Liquid Extraction, Gas Chromatographic/Mass Spectrometric Method ^[1,9,25] 2) Soxhlet Extraction, Gas Chromatographic Method ^[10,22] 3) Automated Soxhlet Extraction, Gas Chromatographic Method ^[22,31]
2	Antimony	1) Waste Extraction, Digestion, Inductively Coupled Plasma Method ^[1,6,15] 2) Waste Extraction, Digestion, Inductively Coupled Plasma/Mass Spectrometric Method ^[1,6,16] 3) Digestion, Inductively Coupled Plasma Method ^[7,15] 4) Digestion, Inductively Coupled Plasma/Mass Spectrometric Method ^[7,16]
3	Arsenic	1) Waste Extraction, Digestion, Inductively Coupled Plasma Method ^[1,6,15] 2) Waste Extraction, Digestion, Inductively Coupled Plasma/Mass Spectrometric Method ^[1,6,16] 3) Digestion, Inductively Coupled Plasma Method ^[7,15] 4) Digestion, Inductively Coupled Plasma/Mass Spectrometric Method ^[7,16]
4	Barium	1) Waste Extraction, Digestion, Inductively Coupled Plasma Method ^[1,6,15] 2) Waste Extraction, Digestion, Inductively Coupled Plasma/Mass Spectrometric Method ^[1,6,16] 3) Digestion, Inductively Coupled Plasma Method ^[7,15] 4) Digestion, Inductively Coupled Plasma/Mass Spectrometric Method ^[7,16]
5	Beryllium	1) Waste Extraction, Digestion, Inductively Coupled Plasma Method ^[1,6,15] 2) Waste Extraction, Digestion, Inductively Coupled Plasma/Mass Spectrometric Method ^[1,6,16] 3) Digestion, Inductively Coupled Plasma Method ^[7,15] 4) Digestion, Inductively Coupled Plasma/Mass Spectrometric Method ^[7,16]


 (นางริกาญจน์ นัตตรกุลวิไล)
 ผู้อำนวยการกลุ่มมาตรฐานวิธีการวิเคราะห์ทดสอบมลพิษ
 และทะเบียนห้องปฏิบัติการ

6 Cadmium...

ลำดับที่	สารมลพิษ	วิธีวิเคราะห์
6	Cadmium	1) Waste Extraction, Digestion, Inductively Coupled Plasma Method ^[1,6,15] 2) Waste Extraction, Digestion, Inductively Coupled Plasma/Mass Spectrometric Method ^[1,6,16] 3) Digestion, Inductively Coupled Plasma Method ^[7,15] 4) Digestion, Inductively Coupled Plasma/Mass Spectrometric Method ^[7,16]
7	Chlordane	1) Waste Extraction, Separatory Funnel Liquid-Liquid Extraction, Gas Chromatographic/Mass Spectrometric Method ^[1,19,25] 2) Soxhlet Extraction, Gas Chromatographic Method ^[10,22] 3) Automated Soxhlet Extraction, Gas Chromatographic Method ^[22,31]
8	Chromium	1) Waste Extraction, Digestion, Inductively Coupled Plasma Method ^[1,6,15] 2) Waste Extraction, Digestion, Inductively Coupled Plasma/Mass Spectrometric Method ^[1,6,16] 3) Digestion, Inductively Coupled Plasma Method ^[7,15] 4) Digestion, Inductively Coupled Plasma/Mass Spectrometric Method ^[7,16]
9	Chromium (III)	1) Waste Extraction, Digestion, Inductively Coupled Plasma Method; Waste Extraction, Colorimetric Method; Calculation Method ^[1,6,15,17] 2) Waste Extraction, Digestion, Inductively Coupled Plasma/Mass Spectrometric Method; Waste Extraction, Colorimetric Method; Calculation Method ^[1,6,16,17] 3) Digestion, Inductively Coupled Plasma Method; Alkaline Digestion, Colorimetric Method; Calculation Method ^[7,8,15,17] 4) Digestion, Inductively Coupled Plasma/Mass Spectrometric Method; Alkaline Digestion, Colorimetric Method; Calculation Method ^[7,8,16,17]
10	Chromium (VI)	1) Waste Extraction, Colorimetric Method ^[1,6,17] 2) Alkaline Digestion, Colorimetric Method ^[18,17]


 (นางริกาญจน์ นัตตรกุลวิไล)
 ผู้อำนวยการกลุ่มมาตรฐานวิธีการวิเคราะห์ทดสอบมลพิษ
 และทะเบียนห้องปฏิบัติการ

11 Cobalt...

ลำดับที่	สารมลพิษ	วิธีวิเคราะห์
11	Cobalt	1) Waste Extraction, Digestion, Inductively Coupled Plasma Method ^[1,6,15] 2) Waste Extraction, Digestion, Inductively Coupled Plasma/Mass Spectrometric Method ^[1,6,16] 3) Digestion, Inductively Coupled Plasma Method ^[7,15] 4) Digestion, Inductively Coupled Plasma/Mass Spectrometric Method ^[7,16]
12	Copper	1) Waste Extraction, Digestion, Inductively Coupled Plasma Method ^[1,6,15] 2) Waste Extraction, Digestion, Inductively Coupled Plasma/Mass Spectrometric Method ^[1,6,16] 3) Digestion, Inductively Coupled Plasma Method ^[7,15] 4) Digestion, Inductively Coupled Plasma/Mass Spectrometric Method ^[7,16]
13	2,4-D	1) Waste Extraction, Separatory Funnel Liquid-Liquid Extraction, Gas Chromatographic/Mass Spectrometric Method ^[1,9,25] 2) Soxhlet Extraction, Gas Chromatographic Method ^[10,22] 3) Automated Soxhlet Extraction, Gas Chromatographic Method ^[22,31]
14	DDD	1) Waste Extraction, Separatory Funnel Liquid-Liquid Extraction, Gas Chromatographic/Mass Spectrometric Method ^[1,9,25] 2) Soxhlet Extraction, Gas Chromatographic Method ^[10,22] 3) Automated Soxhlet Extraction, Gas Chromatographic Method ^[22,31]
15	DDE	1) Waste Extraction, Separatory Funnel Liquid-Liquid Extraction, Gas Chromatographic/Mass Spectrometric Method ^[1,9,25] 2) Soxhlet Extraction, Gas Chromatographic Method ^[10,22] 3) Automated Soxhlet Extraction, Gas Chromatographic Method ^[22,31]
16	DDT	1) Waste Extraction, Separatory Funnel Liquid-Liquid Extraction, Gas Chromatographic/Mass Spectrometric Method ^[1,9,25]

วิธีวิเคราะห์

2) Soxhlet...

(นางริกาญจน์ จัตรสกุลวิไล)

ผู้อำนวยการกลุ่มมาตรฐานวิธีการวิเคราะห์ทดสอบมลพิษ
กองควบคุมมลพิษ กรมควบคุมมลพิษ

ลำดับที่	สารมลพิษ	วิธีวิเคราะห์
17	Dieldrin	2) Soxhlet Extraction, Gas Chromatographic Method ^[10,22] 3) Automated Soxhlet Extraction, Gas Chromatographic Method ^[22,31] 1) Waste Extraction, Separatory Funnel Liquid-Liquid Extraction, Gas Chromatographic/Mass Spectrometric Method ^[1,9,25] 2) Soxhlet Extraction, Gas Chromatographic Method ^[10,22] 3) Automated Soxhlet Extraction, Gas Chromatographic Method ^[22,31]
18	Endrin	1) Waste Extraction, Separatory Funnel Liquid-Liquid Extraction, Gas Chromatographic/Mass Spectrometric Method ^[1,9,25] 2) Soxhlet Extraction, Gas Chromatographic Method ^[10,22] 3) Automated Soxhlet Extraction, Gas Chromatographic Method ^[22,31]
19	Heptachlor	1) Waste Extraction, Separatory Funnel Liquid-Liquid Extraction, Gas Chromatographic/Mass Spectrometric Method ^[1,9,25] 2) Soxhlet Extraction, Gas Chromatographic Method ^[10,22] 3) Automated Soxhlet Extraction, Gas Chromatographic Method ^[22,31]
20	Lead	1) Waste Extraction, Digestion, Inductively Coupled Plasma Method ^[1,6,15] 2) Waste Extraction, Digestion, Inductively Coupled Plasma/Mass Spectrometric Method ^[1,6,16] 3) Digestion, Inductively Coupled Plasma Method ^[7,15] 4) Digestion, Inductively Coupled Plasma/Mass Spectrometric Method ^[7,16]
21	Lindane	1) Waste Extraction, Separatory Funnel Liquid-Liquid Extraction, Gas Chromatographic/Mass Spectrometric Method ^[1,9,25] 2) Soxhlet Extraction, Gas Chromatographic Method ^[10,22] 3) Automated Soxhlet Extraction, Gas Chromatographic Method ^[22,31]
22	Mercury	1) Waste Extraction, Digestion, Cold-Vapor Atomic Absorption Spectrometric Method ^[1,6,18]

วิธีวิเคราะห์

2) Waste Extraction...

(นางริกาญจน์ จัตรสกุลวิไล)

ผู้อำนวยการกลุ่มมาตรฐานวิธีการวิเคราะห์ทดสอบมลพิษ
กองควบคุมมลพิษ กรมควบคุมมลพิษ

ลำดับที่	สารมลพิษ	วิธีวิเคราะห์
23	Methoxychlor	2) Waste Extraction, Thermal Decomposition Amalgamation and Atomic Absorption Spectrometric Method ^[1,6,19] 3) Waste Extraction, Digestion, Cold-Vapor Atomic Fluorescence Spectrometric Method ^[1,6,20] 4) Digestion, Cold-Vapor Atomic Absorption Spectrometric Method ^[18] 5) Thermal Decomposition Amalgamation and Atomic Absorption Spectrometric Method ^[19] 6) Digestion, Cold-Vapor Atomic Fluorescence Spectrometric Method ^[20] 1) Waste Extraction, Separatory Funnel Liquid-Liquid Extraction, Gas Chromatographic/Mass Spectrometric Method ^[1,9,25] 2) Soxhlet Extraction, Gas Chromatographic Method ^[10,22] 3) Automated Soxhlet Extraction, Gas Chromatographic Method ^[22,31]
24	Mirex	1) Waste Extraction, Separatory Funnel Liquid-Liquid Extraction, Gas Chromatographic/Mass Spectrometric Method ^[1,9,25] 2) Soxhlet Extraction, Gas Chromatographic Method ^[10,22] 3) Automated Soxhlet Extraction, Gas Chromatographic Method ^[22,31]
25	Molybdenum	1) Waste Extraction, Digestion, Inductively Coupled Plasma Method ^[1,6,15] 2) Waste Extraction, Digestion, Inductively Coupled Plasma/Mass Spectrometric Method ^[1,6,16] 3) Digestion, Inductively Coupled Plasma Method ^[7,15] 4) Digestion, Inductively Coupled Plasma/Mass Spectrometric Method ^[7,16]
26	Nickel	1) Waste Extraction, Digestion, Inductively Coupled Plasma Method ^[1,6,15] 2) Waste Extraction, Digestion, Inductively Coupled Plasma/Mass Spectrometric Method ^[1,6,16] 3) Digestion, Inductively Coupled Plasma Method ^[7,15] 4) Digestion, Inductively Coupled Plasma/Mass Spectrometric Method ^[7,16]

วิมล
(นางริภาญจน์ ฉัตรสกุลวิไล)
ผู้อำนวยการกลุ่มมาตรฐานวิธีการวิเคราะห์ทดสอบมลพิษ

27 Polychlorinated...

ลำดับที่	สารมลพิษ	วิธีวิเคราะห์
27	Polychlorinated biphenyls (PCBs) - Aroclor 1016 - Aroclor 1221 - Aroclor 1232 - Aroclor 1242 - Aroclor 1248 - Aroclor 1254 - Aroclor 1260 - 2-Chlorobiphenyl - 2,3-Dichlorobiphenyl - 2,2',5-Trichlorobiphenyl - 2,4',5-Trichlorobiphenyl - 2,2',3,5'-Tetrachlorobiphenyl - 2,2',5,5'-Tetrachlorobiphenyl - 2,3',4,4'-Tetrachlorobiphenyl - 2,2',3,4,5'-Pentachlorobiphenyl - 2,2',4,5,5'-Pentachlorobiphenyl - 2,3,3',4,6-Pentachlorobiphenyl - 2,2',3,4,4',5'-Hexachlorobiphenyl - 2,2',3,4,5,5'-Hexachlorobiphenyl - 2,2',3,5,5',6-Hexachlorobiphenyl - 2,2',4,4',5,5'-Hexachlorobiphenyl - 2,2',3,3',4,4',5-Heptachlorobiphenyl - 2,2',3,4,4',5,5'-Heptachlorobiphenyl - 2,2',3,4,4',5,6-Heptachlorobiphenyl - 2,2',3,4',5,5',6-Heptachlorobiphenyl - 2,2',3,3',4,4',5,5',6-Nonachlorobiphenyl	1) Waste Extraction, Separatory Funnel Liquid-Liquid Extraction, Gas Chromatographic Method ^[1,9,23] 2) Soxhlet Extraction, Gas Chromatographic Method ^[10,23] 3) Automated Soxhlet Extraction, Gas Chromatographic Method ^[22,31]

วิมล
(นางริภาญจน์ ฉัตรสกุลวิไล)
ผู้อำนวยการกลุ่มมาตรฐานวิธีการวิเคราะห์ทดสอบมลพิษ

28 Pentachlorophenol...

ลำดับที่	สารมลพิษ	วิธีวิเคราะห์
28	Pentachlorophenol	1) Waste Extraction, Separatory Funnel Liquid-Liquid Extraction, Gas Chromatographic/Mass Spectrometric Method ^[1,9,25] 2) Soxhlet Extraction, Gas Chromatographic Method ^[10,22] 3) Automated Soxhlet Extraction, Gas Chromatographic Method ^[22,31]
29	pH	Electrometric Method ^[29,30]
30	Selenium	1) Waste Extraction, Digestion, Inductively Coupled Plasma Method ^[1,6,15] 2) Waste Extraction, Digestion, Inductively Coupled Plasma/Mass Spectrometric Method ^[1,6,16] 3) Digestion, Inductively Coupled Plasma Method ^[7,15] 4) Digestion, Inductively Coupled Plasma/Mass Spectrometric Method ^[7,16]
31	Silver	1) Waste Extraction, Digestion, Inductively Coupled Plasma Method ^[1,6,15] 2) Waste Extraction, Digestion, Inductively Coupled Plasma/Mass Spectrometric Method ^[1,6,16]
32	Thallium	1) Waste Extraction, Digestion, Inductively Coupled Plasma Method ^[1,6,15] 2) Waste Extraction, Digestion, Inductively Coupled Plasma/Mass Spectrometric Method ^[1,6,16] 3) Digestion, Inductively Coupled Plasma Method ^[7,15] 4) Digestion, Inductively Coupled Plasma/Mass Spectrometric Method ^[7,16]
33	Toxaphene	1) Waste Extraction, Separatory Funnel Liquid-Liquid Extraction, Gas Chromatographic/Mass Spectrometric Method ^[1,9,25] 2) Soxhlet Extraction, Gas Chromatographic Method ^[10,22] 3) Automated Soxhlet Extraction, Gas Chromatographic Method ^[22,31]
34	Vanadium	1) Waste Extraction, Digestion, Inductively Coupled Plasma Method ^[1,6,15] 2) Waste Extraction, Digestion, Inductively Coupled Plasma/Mass Spectrometric Method ^[1,6,16] 3) Digestion, Inductively Coupled Plasma Method ^[7,15]

วิมล

4) Digestion...

(นางริกาญจน์ ฉัตรสกุลวิไล)
ผู้อำนวยการกลุ่มมาตรฐานวิธีการวิเคราะห์ทดสอบมลพิษ

ลำดับที่	สารมลพิษ	วิธีวิเคราะห์
35	Zinc	4) Digestion, Inductively Coupled Plasma/Mass Spectrometric Method ^[7,16] 1) Waste Extraction, Digestion, Inductively Coupled Plasma Method ^[1,6,15] 2) Waste Extraction, Digestion, Inductively Coupled Plasma/Mass Spectrometric Method ^[1,6,16] 3) Digestion, Inductively Coupled Plasma Method ^[7,15] 4) Digestion, Inductively Coupled Plasma/Mass Spectrometric Method ^[7,16]

ดิน จำนวน 125 รายการ

ลำดับที่	สารมลพิษ	วิธีวิเคราะห์
1	Acenaphthene	Automated Soxhlet Extraction, Gas Chromatographic/Mass Spectrometric Method ^[25,31]
2	Acetone	Purge and Trap, Gas Chromatographic/Mass Spectrometric Method ^[14,24]
3	Aldrin	1) Soxhlet Extraction, Gas Chromatographic Method ^[10,22] 2) Automated Soxhlet Extraction, Gas Chromatographic/Mass Spectrometric Method ^[25,31]
4	Anthracene	Automated Soxhlet Extraction, Gas Chromatographic/Mass Spectrometric Method ^[25,31]
5	Antimony	1) Digestion, Inductively Coupled Plasma Method ^[7,15] 2) Digestion, Inductively Coupled Plasma/Mass Spectrometric Method ^[7,16]
6	Arsenic	1) Digestion, Inductively Coupled Plasma Method ^[7,15] 2) Digestion, Inductively Coupled Plasma/Mass Spectrometric Method ^[7,16]
7	Atrazine	1) Soxhlet Extraction, Gas Chromatographic Method ^[10,22] 2) Automated Soxhlet Extraction, Gas Chromatographic/Mass Spectrometric Method ^[25,31]
8	Barium	1) Digestion, Inductively Coupled Plasma Method ^[7,15] 2) Digestion, Inductively Coupled Plasma/Mass Spectrometric Method ^[7,16]

วิมล

9 Benz(a)anthracene...

(นางริกาญจน์ ฉัตรสกุลวิไล)
ผู้อำนวยการกลุ่มมาตรฐานวิธีการวิเคราะห์ทดสอบมลพิษ

ลำดับที่	สารมลพิษ	วิธีวิเคราะห์
9	Benz(a)anthracene	Automated Soxhlet Extraction, Gas Chromatographic/ Mass Spectrometric Method ^[25,31]
10	Benzene	Purge and Trap, Gas Chromatographic/ Mass Spectrometric Method ^[14,24]
11	Benzo(b)fluoranthene	Automated Soxhlet Extraction, Gas Chromatographic/ Mass Spectrometric Method ^[25,31]
12	Benzo(k)fluoranthene	Automated Soxhlet Extraction, Gas Chromatographic/ Mass Spectrometric Method ^[25,31]
13	Benzoic acid	Automated Soxhlet Extraction, Gas Chromatographic/ Mass Spectrometric Method ^[25,31]
14	Benzo(a)pyrene	Automated Soxhlet Extraction, Gas Chromatographic/ Mass Spectrometric Method ^[25,31]
15	Benzo(g,h,i)perylene	Automated Soxhlet Extraction, Gas Chromatographic/ Mass Spectrometric Method ^[25,31]
16	Beryllium	1) Digestion, Inductively Coupled Plasma Method ^[7,15] 2) Digestion, Inductively Coupled Plasma/ Mass Spectrometric Method ^[7,16]
17	Bis(2-chloroethyl)ether	Automated Soxhlet Extraction, Gas Chromatographic/ Mass Spectrometric Method ^[25,31]
18	Bis(2-ethylhexyl)phthalate	Automated Soxhlet Extraction, Gas Chromatographic/ Mass Spectrometric Method ^[25,31]
19	Bromodichloromethane	Purge and Trap, Gas Chromatographic/ Mass Spectrometric Method ^[14,24]
20	Bromoform	Purge and Trap, Gas Chromatographic/ Mass Spectrometric Method ^[14,24]
21	Butanol	Equilibrium Headspace, Gas Chromatographic/ Mass Spectrometric Method ^[12,24]
22	Butyl Benzyl Phthalate	Automated Soxhlet Extraction, Gas Chromatographic/ Mass Spectrometric Method ^[25,31]
23	Cadmium	1) Digestion, Inductively Coupled Plasma Method ^[7,15] 2) Digestion, Inductively Coupled Plasma/ Mass Spectrometric Method ^[7,16]
24	Carbazole	Automated Soxhlet Extraction, Gas Chromatographic/ Mass Spectrometric Method ^[25,31]
25	Carbon Disulfide	Purge and Trap, Gas Chromatographic/ Mass Spectrometric Method ^[14,24]

วิมล
(นางริภาณจน์ ฉัตรสกุลวิไล)
ผู้อำนวยการกลุ่มมาตรฐานวิธีการวิเคราะห์ทดสอบมลพิษ

26 Carbon tetrachloride...

ลำดับที่	สารมลพิษ	วิธีวิเคราะห์
26	Carbon tetrachloride	Purge and Trap, Gas Chromatographic/ Mass Spectrometric Method ^[14,24]
27	Chlordane	1) Soxhlet Extraction, Gas Chromatographic Method ^[10,22] 2) Automated Soxhlet Extraction, Gas Chromatographic/ Mass Spectrometric Method ^[25,31]
28	p-Chloroaniline	Automated Soxhlet Extraction, Gas Chromatographic/ Mass Spectrometric Method ^[25,31]
29	Chlorobenzene	Purge and Trap, Gas Chromatographic/ Mass Spectrometric Method ^[14,24]
30	Chlorodibromomethane	Purge and Trap, Gas Chromatographic/ Mass Spectrometric Method ^[14,24]
31	Chloroform	Purge and Trap, Gas Chromatographic/ Mass Spectrometric Method ^[14,24]
32	2-Chlorophenol	Automated Soxhlet Extraction, Gas Chromatographic/ Mass Spectrometric Method ^[25,31]
33	Chromium	1) Digestion, Inductively Coupled Plasma Method ^[7,15] 2) Digestion, Inductively Coupled Plasma/ Mass Spectrometric Method ^[7,16]
34	Chromium (III)	1) Digestion, Inductively Coupled Plasma Method; Alkaline Digestion, Colorimetric Method; Calculation Method ^[7,8,15,17] 2) Digestion, Inductively Coupled Plasma/ Mass Spectrometric Method; Alkaline Digestion, Colorimetric Method; Calculation Method ^[7,8,16,17]
35	Chromium (VI)	Alkaline Digestion, Colorimetric Method ^[8,17]
36	Chrysene	Automated Soxhlet Extraction, Gas Chromatographic/ Mass Spectrometric Method ^[25,31]
37	Cyanide	Extraction, Distillation, Colorimetric Method ^[26,27,28]
38	2,4-D	1) Soxhlet Extraction, Gas Chromatographic Method ^[10,22] 2) Automated Soxhlet Extraction, Gas Chromatographic/ Mass Spectrometric Method ^[25,31]
39	DDD	1) Soxhlet Extraction, Gas Chromatographic Method ^[10,22] 2) Automated Soxhlet Extraction, Gas Chromatographic/ Mass Spectrometric Method ^[25,31]

วิมล
(นางริภาณจน์ ฉัตรสกุลวิไล)
ผู้อำนวยการกลุ่มมาตรฐานวิธีการวิเคราะห์ทดสอบมลพิษ

40 DDE...

ลำดับที่	สารมลพิษ	วิธีวิเคราะห์
40	DDE	1) Soxhlet Extraction, Gas Chromatographic Method ^[10,22] 2) Automated Soxhlet Extraction, Gas Chromatographic/Mass Spectrometric Method ^[25,31]
41	DDT	1) Soxhlet Extraction, Gas Chromatographic Method ^[10,22] 2) Automated Soxhlet Extraction, Gas Chromatographic/Mass Spectrometric Method ^[25,31]
42	Dibenz(a,h)anthracene	Automated Soxhlet Extraction, Gas Chromatographic/Mass Spectrometric Method ^[25,31]
43	Di-n-Butyl Phthalate	Automated Soxhlet Extraction, Gas Chromatographic/Mass Spectrometric Method ^[25,31]
44	1,2-Dichlorobenzene	Purge and Trap, Gas Chromatographic/Mass Spectrometric Method ^[14,24]
45	1,3-Dichlorobenzene	Purge and Trap, Gas Chromatographic/Mass Spectrometric Method ^[14,24]
46	1,4-Dichlorobenzene	Purge and Trap, Gas Chromatographic/Mass Spectrometric Method ^[14,24]
47	3,3-Dichlorobenzidine	Automated Soxhlet Extraction, Gas Chromatographic/Mass Spectrometric Method ^[25,31]
48	1,1-Dichloroethane	Purge and Trap, Gas Chromatographic/Mass Spectrometric Method ^[14,24]
49	1,2-Dichloroethane	Purge and Trap, Gas Chromatographic/Mass Spectrometric Method ^[14,24]
50	1,1-Dichloroethylene	Purge and Trap, Gas Chromatographic/Mass Spectrometric Method ^[14,24]
51	cis-1,2-Dichloroethylene	Purge and Trap, Gas Chromatographic/Mass Spectrometric Method ^[14,24]
52	trans-1,2-Dichloroethylene	Purge and Trap, Gas Chromatographic/Mass Spectrometric Method ^[14,24]
53	2,4-Dichlorophenol	Automated Soxhlet Extraction, Gas Chromatographic/Mass Spectrometric Method ^[25,31]
54	1,2-Dichloropropane	Purge and Trap, Gas Chromatographic/Mass Spectrometric Method ^[14,24]
55	1,3-Dichloropropane	Purge and Trap, Gas Chromatographic/Mass Spectrometric Method ^[14,24]
56	1,3-Dichloropropene	Purge and Trap, Gas Chromatographic/Mass Spectrometric Method ^[14,24]

วิมล
(นางริกาญจน์ ฉัตรสกุลวิไล)
ผู้อำนวยการกลุ่มมาตรฐานวิธีการวิเคราะห์ทดสอบมลพิษ

57 Dieldrin...

ลำดับที่	สารมลพิษ	วิธีวิเคราะห์
57	Dieldrin	1) Soxhlet Extraction, Gas Chromatographic Method ^[10,22] 2) Automated Soxhlet Extraction, Gas Chromatographic/Mass Spectrometric Method ^[25,31]
58	Diethyl Phthalate	Automated Soxhlet Extraction, Gas Chromatographic/Mass Spectrometric Method ^[25,31]
59	2,4-Dimethylphenol	Automated Soxhlet Extraction, Gas Chromatographic/Mass Spectrometric Method ^[25,31]
60	2,4-Dinitrophenol	Automated Soxhlet Extraction, Gas Chromatographic/Mass Spectrometric Method ^[25,31]
61	2,4-Dinitrotoluene	Automated Soxhlet Extraction, Gas Chromatographic/Mass Spectrometric Method ^[25,31]
62	2,6-Dinitrotoluene	Automated Soxhlet Extraction, Gas Chromatographic/Mass Spectrometric Method ^[25,31]
63	Di-n-Octyl Phthalate	Automated Soxhlet Extraction, Gas Chromatographic/Mass Spectrometric Method ^[25,31]
64	Endosulfan	1) Soxhlet Extraction, Gas Chromatographic Method ^[10,22] 2) Automated Soxhlet Extraction, Gas Chromatographic/Mass Spectrometric Method ^[25,31]
65	Endrin	1) Soxhlet Extraction, Gas Chromatographic Method ^[10,22] 2) Automated Soxhlet Extraction, Gas Chromatographic/Mass Spectrometric Method ^[25,31]
66	Ethylbenzene	Purge and Trap, Gas Chromatographic/Mass Spectrometric Method ^[14,24]
67	Fluoranthene	Automated Soxhlet Extraction, Gas Chromatographic/Mass Spectrometric Method ^[25,31]
68	Fluorene	Automated Soxhlet Extraction, Gas Chromatographic/Mass Spectrometric Method ^[25,31]
69	Heptachlor	1) Soxhlet Extraction, Gas Chromatographic Method ^[10,22] 2) Automated Soxhlet Extraction, Gas Chromatographic/Mass Spectrometric Method ^[25,31]
70	Heptachlor Epoxide	1) Soxhlet Extraction, Gas Chromatographic Method ^[10,22] 2) Automated Soxhlet Extraction, Gas Chromatographic/Mass Spectrometric Method ^[25,31]

วิมล
(นางริกาญจน์ ฉัตรสกุลวิไล)
ผู้อำนวยการกลุ่มมาตรฐานวิธีการวิเคราะห์ทดสอบมลพิษ

71 Hexachlorobenzene...

ลำดับที่	สารมลพิษ	วิธีวิเคราะห์
71	Hexachlorobenzene	1) Soxhlet Extraction, Gas Chromatographic Method ^[10,22] 2) Automated Soxhlet Extraction, Gas Chromatographic/Mass Spectrometric Method ^[25,31]
72	Hexachloro-1,3-butadiene	Purge and Trap, Gas Chromatographic/Mass Spectrometric Method ^[14,24]
73	n-Hexane	Purge and Trap, Gas Chromatographic/Mass Spectrometric Method ^[14,24]
74	α-HCH	1) Soxhlet Extraction, Gas Chromatographic Method ^[10,22] 2) Automated Soxhlet Extraction, Gas Chromatographic/Mass Spectrometric Method ^[25,31]
75	β-HCH	1) Soxhlet Extraction, Gas Chromatographic Method ^[10,22] 2) Automated Soxhlet Extraction, Gas Chromatographic/Mass Spectrometric Method ^[25,31]
76	γ-HCH	1) Soxhlet Extraction, Gas Chromatographic Method ^[10,22] 2) Automated Soxhlet Extraction, Gas Chromatographic/Mass Spectrometric Method ^[25,31]
77	Hexachlorocyclopentadiene	Automated Soxhlet Extraction, Gas Chromatographic/Mass Spectrometric Method ^[25,31]
78	Hexachloroethane	Automated Soxhlet Extraction, Gas Chromatographic/Mass Spectrometric Method ^[25,31]
79	Indeno(1,2,3-cd)pyrene	Automated Soxhlet Extraction, Gas Chromatographic/Mass Spectrometric Method ^[25,31]
80	Isophorone	Automated Soxhlet Extraction, Gas Chromatographic/Mass Spectrometric Method ^[25,31]
81	Lead	1) Digestion, Inductively Coupled Plasma Method ^[7,15] 2) Digestion, Inductively Coupled Plasma/Mass Spectrometric Method ^[7,16]
82	Manganese	1) Digestion, Inductively Coupled Plasma Method ^[7,15] 2) Digestion, Inductively Coupled Plasma/Mass Spectrometric Method ^[7,16]
83	Mercury	1) Digestion, Cold-Vapor Atomic Absorption Spectrometric Method ^[18]

วิฑูรย์
(นางริกาญจน์ ฉัตรสกุลวิไล)
ผู้อำนวยการกลุ่มมาตรฐานวิธีการวิเคราะห์ทดสอบมลพิษ
และระบบห้องปฏิบัติการ

2) Thermal...

ลำดับที่	สารมลพิษ	วิธีวิเคราะห์
		2) Thermal Decomposition, Amalgamation, and Atomic Absorption Spectrophotometry ^[19] 3) Digestion, Cold-Vapor Atomic Fluorescence Spectrometric Method ^[20]
84	Methanol	Equilibrium Headspace, Gas Chromatographic/Mass Spectrometric Method ^[12,24]
85	Methoxychlor	1) Soxhlet Extraction, Gas Chromatographic Method ^[10,22] 2) Automated Soxhlet Extraction, Gas Chromatographic/Mass Spectrometric Method ^[25,31]
86	Methyl Bromide	Purge and Trap, Gas Chromatographic/Mass Spectrometric Method ^[14,24]
87	Methylene Chloride	Purge and Trap, Gas Chromatographic/Mass Spectrometric Method ^[14,24]
88	2-methylphenol	Automated Soxhlet Extraction, Gas Chromatographic/Mass Spectrometric Method ^[25,31]
89	2-Methylnaphthalene	Automated Soxhlet Extraction, Gas Chromatographic/Mass Spectrometric Method ^[25,31]
90	Methyl tert-Butyl Ether	Purge and Trap, Gas Chromatographic/Mass Spectrometric Method ^[14,24]
91	Naphthalene	Automated Soxhlet Extraction, Gas Chromatographic/Mass Spectrometric Method ^[25,31]
92	Nickel	1) Digestion, Inductively Coupled Plasma Method ^[7,15] 2) Digestion, Inductively Coupled Plasma/Mass Spectrometric Method ^[7,16]
93	Nitrobenzene	Automated Soxhlet Extraction, Gas Chromatographic/Mass Spectrometric Method ^[25,31]
94	N-Nitrosodiphenylamine	Automated Soxhlet Extraction, Gas Chromatographic/Mass Spectrometric Method ^[25,31]
95	N-Nitrosodi-n-propylamine	Automated Soxhlet Extraction, Gas Chromatographic/Mass Spectrometric Method ^[25,31]
96	Polychlorinated biphenyls (PCBs) - Aroclor 1016 - Aroclor 1221 - Aroclor 1232	1) Soxhlet Extraction, Gas Chromatographic Method ^[10,23] 2) Automated Soxhlet Extraction, Gas Chromatographic Method ^[23,32]

วิฑูรย์
(นางริกาญจน์ ฉัตรสกุลวิไล)
ผู้อำนวยการกลุ่มมาตรฐานวิธีการวิเคราะห์ทดสอบมลพิษ

- Aroclor 1242...

ลำดับที่	สารมลพิษ	วิธีวิเคราะห์
	- Aroclor 1242 - Aroclor 1248 - Aroclor 1254 - Aroclor 1260 - 2-Chlorobiphenyl - 2,2',3,5'-Tetrachlorobiphenyl - 2,2',5,5'-Tetrachlorobiphenyl - 2,3',4,4'-Tetrachlorobiphenyl - 2,2',3,4,5'-Pentachlorobiphenyl - 2,2',4,5,5'-Pentachlorobiphenyl - 2,3,3',4,6-Pentachlorobiphenyl - 2,2',3,4,4',5'-Hexachlorobiphenyl - 2,2',3,4,5,5'-Hexachlorobiphenyl - 2,2',3,5,5',6-Hexachlorobiphenyl - 2,2',4,4',5,5'-Hexachlorobiphenyl - 2,2',3,3',4,4',5-Heptachlorobiphenyl - 2,2',3,4,4',5,5'-Heptachlorobiphenyl - 2,2',3,4,4',5,6-Heptachlorobiphenyl - 2,2',3,4',5,5',6-Heptachlorobiphenyl - 2,2',3,3',4,4',5,5',6-Nonachlorobiphenyl	
97	Pentachlorophenol	Automated Soxhlet Extraction, Gas Chromatographic/ Mass Spectrometric Method ^[25,31]
98	Phenanthrene	Automated Soxhlet Extraction, Gas Chromatographic/ Mass Spectrometric Method ^[25,31]
99	Phenol	Automated Soxhlet Extraction, Gas Chromatographic/ Mass Spectrometric Method ^[25,31]
100	Pyrene	Automated Soxhlet Extraction, Gas Chromatographic/ Mass Spectrometric Method ^[25,31]

อัททพงษ์
(นางริกาญจน์ ฉัตรสกุลวิไล)
ผู้อำนวยการกลุ่มมาตรฐานวิธีการวิเคราะห์ทดสอบมลพิษ
และทะเบียนห้องปฏิบัติการ

101 Selenium...

ลำดับที่	สารมลพิษ	วิธีวิเคราะห์
101	Selenium	1) Digestion, Inductively Coupled Plasma Method ^[7,15] 2) Digestion, Inductively Coupled Plasma/ Mass Spectrometric Method ^[7,16]
102	Silver	1) Digestion, Inductively Coupled Plasma Method ^[7,15] 2) Digestion, Inductively Coupled Plasma/ Mass Spectrometric Method ^[7,16]
103	Styrene	Purge and Trap, Gas Chromatographic/ Mass Spectrometric Method ^[14,24]
104	1,1,2,2-Tetrachloroethane	Purge and Trap, Gas Chromatographic/ Mass Spectrometric Method ^[14,24]
105	Tetrachloroethylene	Purge and Trap, Gas Chromatographic/ Mass Spectrometric Method ^[14,24]
106	Toluene	Purge and Trap, Gas Chromatographic/ Mass Spectrometric Method ^[14,24]
107	Toxaphene	1) Soxhlet Extraction, Gas Chromatographic Method ^[10,22] 2) Automated Soxhlet Extraction, Gas Chromatographic/ Mass Spectrometric Method ^[25,31]
108	TPH (C ₅ -C ₈)	Purge and Trap, Gas Chromatographic/ Mass Spectrometric Method ^[14,24]
109	TPH (C ₈ -C ₁₆)	1) Solvent Extraction, Gas Chromatographic Method ^[11,21] 2) Automated Soxhlet Extraction, Gas Chromatographic Method ^[21,31]
110	TPH (C ₁₆ - C ₃₅)	1) Solvent Extraction, Gas Chromatographic Method ^[11,21] 2) Automated Soxhlet Extraction, Gas Chromatographic Method ^[21,31]
111	1,2,4-Trichlorobenzene	Purge and Trap, Gas Chromatographic/ Mass Spectrometric Method ^[14,24]
112	1,1,1-Trichloroethane	Purge and Trap, Gas Chromatographic/ Mass Spectrometric Method ^[14,24]
113	1,1,2-Trichloroethane	Purge and Trap, Gas Chromatographic/ Mass Spectrometric Method ^[14,24]
114	Trichloroethylene	Purge and Trap, Gas Chromatographic/ Mass Spectrometric Method ^[14,24]
115	2,4,5-Trichlorophenol	Automated Soxhlet Extraction, Gas Chromatographic/ Mass Spectrometric Method ^[25,31]

อัททพงษ์
(นางริกาญจน์ ฉัตรสกุลวิไล)
ผู้อำนวยการกลุ่มมาตรฐานวิธีการวิเคราะห์ทดสอบมลพิษ

116 2,4,6-Trichlorophenol...

ลำดับที่	สารมลพิษ	วิธีวิเคราะห์
116	2,4,6-Trichlorophenol	Automated Soxhlet Extraction, Gas Chromatographic/Mass Spectrometric Method ^[25,31]
117	1,3,5-Trimethylbenzene	Purge and Trap, Gas Chromatographic/Mass Spectrometric Method ^[14,24]
118	Vanadium	1) Digestion, Inductively Coupled Plasma Method ^[7,15] 2) Digestion, Inductively Coupled Plasma/Mass Spectrometric Method ^[7,16]
119	Vinyl Acetate	Purge and Trap, Gas Chromatographic/Mass Spectrometric Method ^[14,24]
120	Vinyl Chloride	Purge and Trap, Gas Chromatographic/Mass Spectrometric Method ^[14,24]
121	m-Xylene	Purge and Trap, Gas Chromatographic/Mass Spectrometric Method ^[14,24]
122	o-Xylene	Purge and Trap, Gas Chromatographic/Mass Spectrometric Method ^[14,24]
123	p-Xylene	Purge and Trap, Gas Chromatographic/Mass Spectrometric Method ^[14,24]
124	Xylene (Total)	Purge and Trap, Gas Chromatographic/Mass Spectrometric Method ^[14,24]
125	Zinc	1) Digestion, Inductively Coupled Plasma Method ^[7,15] 2) Digestion, Inductively Coupled Plasma/Mass Spectrometric Method ^[7,16]

เอกสารอ้างอิง

- กระทรวงอุตสาหกรรม. ประกาศกระทรวงอุตสาหกรรม, พ.ศ. 2548. เรื่อง การกำจัดสิ่งปฏิกูลหรือวัสดุที่ไม่ใช้แล้ว.ราชกิจจานุเบกษา. 25 มกราคม 2549. เล่มที่ 123 ตอนพิเศษ 11ง.
- กระทรวงอุตสาหกรรม. ประกาศกระทรวงอุตสาหกรรม, พ.ศ. 2549. เรื่อง กำหนดค่าปริมาณเขม่าควันที่เจือปนในอากาศที่ระบายออกจากปล่องของหม้อน้ำโรงสีข้าวที่ใช้กลบเป็นเชื้อเพลิง.ราชกิจจานุเบกษา. 4 ธันวาคม 2549. เล่มที่ 123 ตอนพิเศษ 125ง.
- สมาคมวิศวกรรมสิ่งแวดล้อมแห่งประเทศไทย. คู่มือวิเคราะห์น้ำเสีย. พิมพ์ครั้งที่ 4. กรุงเทพฯ: เรือนแก้วการพิมพ์, 2547.
- APHA, AWWA, WEF. Standard Methods for the Examination of Water and Wastewater. 23rd ed. Washington, DC: APHA, 2017.
- United States Environmental Protection Agency. Standards of Performance for New Stationary Sources. 40 CFR 60. Appendix A, 2019.
- United States Environmental Protection Agency. Test Methods for Evaluation Solid Waste Physical/Chemical Methods. SW-846, 1997.

(นางริกาญจน์ ฉัตรสกุลวิไล)
ผู้อำนวยการกลุ่มมาตรฐานวิธีการวิเคราะห์ทดสอบมลพิษ

7. United States...

- United States Environmental Protection Agency. Test Methods for Evaluation Solid Waste Physical/Chemical Methods. Acid Digestion of Sludges and Sediments and Soils. SW-846 Method 3050B, 1996.
- United States Environmental Protection Agency. Test Methods for Evaluation Solid Waste Physical/Chemical Methods. Alkaline Digestion for Hexavalent Chromium. SW-846 Method 3060A, 1996.
- United States Environmental Protection Agency. Test Methods for Evaluation Solid Waste Physical/Chemical Methods. Separatory Funnel Liquid-Liquid Extraction. SW-846 Method 3510C, 1996.
- United States Environmental Protection Agency. Test Methods for Evaluation Solid Waste Physical/Chemical Methods. Soxhlet Extraction. SW-846 Method 3540C, 1996.
- United States Environmental Protection Agency. Test Methods for Evaluation Solid Waste Physical/Chemical Methods. Microscale Solvent Extraction (MSE). SW-846 Method 3570, 2002.
- United States Environmental Protection Agency. Test Methods for Evaluation Solid Waste Physical/Chemical Methods. Volatile Organic Compounds (VOCs) in Various Sample Matrices Using Equilibrium Headspace Analysis. SW-846 Method 5021A, 2014.
- United States Environmental Protection Agency. Test Methods for Evaluation Solid Waste Physical/Chemical Methods. Purge-and-Trap for Aqueous Samples. SW-846 Method 5030B, 1996.
- United States Environmental Protection Agency. Test Methods for Evaluation Solid Waste Physical/Chemical Methods. Closed-System Purge-and-Trap and Extraction for Volatile Organics in Soil and Waste Samples. SW-846 Method 5035, 1996.
- United States Environmental Protection Agency. Test Methods for Evaluation Solid Waste Physical/Chemical Methods. Inductively Coupled Plasma- Atomic Emission Spectrometry. SW-846 Method 6010B, 1996.
- United States Environmental Protection Agency. Test Methods for Evaluation Solid Waste Physical/Chemical Methods. Inductively Coupled Plasma-Mass Spectrometry. SW-846 Method 6020A, 2007.
- United States Environmental Protection Agency. Test Methods for Evaluation Solid Waste Physical/Chemical Methods. Chromium, Hexavalent (Colorimetric). SW-846 Method 7196A, 1992.
- United States Environmental Protection Agency. Test Methods for Evaluation Solid Waste Physical/Chemical Methods. Mercury in Solid or Semisolid Waste (Manual Cold-Vapor Technique). SW-846 Method 7471B, 2007.
- United States Environmental Protection Agency. Test Methods for Evaluation Solid Waste Physical/Chemical Methods. Mercury in Solids and Solutions by Thermal Decomposition, Amalgamation, and Atomic Absorption Spectrophotometry. SW-846 Method 7473, 2007

(นางริกาญจน์ ฉัตรสกุลวิไล)
ผู้อำนวยการกลุ่มมาตรฐานวิธีการวิเคราะห์ทดสอบมลพิษ

20. United States...

20. United States Environmental Protection Agency. Test Methods for Evaluation Solid Waste Physical/Chemical Methods. Mercury in Sediment and Tissue Sample by Atomic Fluorescence Spectrometry. SW-846 Method 7474, 2007.

21. United States Environmental Protection Agency. Test Methods for Evaluation Solid Waste Physical/Chemical Methods. Nonhalogenated Organics Using GC/FID. SW-846 Method 8015B, 1996.

22. United States Environmental Protection Agency. Test Methods for Evaluation Solid Waste Physical/Chemical Methods. Organochlorine Pesticides by Gas Chromatography. SW-846 Method 8081B, 2007.

23. United States Environmental Protection Agency. Test Methods for Evaluation Solid Waste Physical/Chemical Methods. Polychlorinated Biphenyls (PCBs) by Gas Chromatography. SW-846 Method 8082, 1996.

24. United States Environmental Protection Agency. Test Methods for Evaluation Solid Waste Physical/Chemical Methods. Volatile Organic Compounds by Gas Chromatography/Mass Spectrometry (GC/MS). SW-846 Method 8260D, 2018.

25. United States Environmental Protection Agency. Test Methods for Evaluation Solid Waste Physical/Chemical Methods. Semivolatile Organic Compounds by Gas Chromatography/Mass Spectrometry (GC/MS). SW-846 Method 8270E, 2018.

26. United States Environmental Protection Agency. Test Methods for Evaluation Solid Waste Physical/Chemical Methods. Total and Amenable Cyanide: Distillation SW-846 Method 9010B, 1996.

27. United States Environmental Protection Agency. Test Methods for Evaluation Solid Waste Physical/Chemical Methods. Cyanide Extraction Procedure for Solids and Oil. SW-846 Method 9013A, 1996.

28. United States Environmental Protection Agency. Test Methods for Evaluation Solid Waste Physical/Chemical Methods. Cyanide in Waters and Extracts Using Titrimetric and Manual Spectrophotometric Procedures. SW-846 Method 9014, 2014.

29. United States Environmental Protection Agency. Test Methods for Evaluation Solid Waste Physical/Chemical Methods. pH Electrometric Measurement. SW-846 Method 9040C, 2004.

30. United States Environmental Protection Agency. Test Methods for Evaluation Solid Waste Physical/Chemical Methods. Soil and Waste pH. SW-846 Method 9045D, 2004.

31. United States Environmental Protection Agency. Test Methods for Evaluation Solid Waste Physical/Chemical Methods. Automated Soxhlet Extraction. SW-846 Method 3541, 1994.

(นางริภาณูจน์ อัครสกลวิไล)

ผู้อำนวยการกลุ่มมาตรฐานวิธีการวิเคราะห์ทดสอบมลพิษ
และทะเบียนห้องปฏิบัติการ



ที่ อก ๐๓๑๐(๑)/ ๕ ๓ ๗ ๕

กรมโรงงานอุตสาหกรรม
ถนนพระรามที่ ๖ แขวงทุ่งพญาไท
เขตราชเทวี กรุงเทพฯ ๑๐๔๐๐

๐ ๕ มีนาคม ๒๕๖๖

เรื่อง เปลี่ยนแปลงบุคลากรของห้องปฏิบัติการวิเคราะห์

เรียน กรรมการผู้จัดการ บริษัท เอแอลเอส แลบอราทอรี กรุ๊ป (ประเทศไทย) จำกัด

อ้างถึง คำขอขึ้นทะเบียน/ต่ออายุ/เปลี่ยนแปลงบุคลากร และชนิดสารมลพิษของห้องปฏิบัติการวิเคราะห์เอกชน
ลงวันที่ ๔ กุมภาพันธ์ ๒๕๖๖

ตามหนังสือที่อ้างถึง บริษัท เอแอลเอส แลบอราทอรี กรุ๊ป (ประเทศไทย) จำกัด ห้องปฏิบัติการวิเคราะห์เอกชน เลขทะเบียน ว-๒๐๔ สถานที่ตั้งเลขที่ ๑๐๔ ซอยพัฒนาการ ๔๐ ถนนพัฒนาการ แขวงพัฒนาการ เขตสวนหลวง กรุงเทพมหานคร ขอเปลี่ยนแปลงบุคลากรของห้องปฏิบัติการวิเคราะห์ ความละเอียดแจ้งแล้ว นั้น

กรมโรงงานอุตสาหกรรมพิจารณาแล้ว มีความเห็นดังนี้

๑. ให้ยกเลิกเจ้าหน้าที่ประจำห้องปฏิบัติการวิเคราะห์ จำนวน ๑๙ ราย

๑) นายนคร สุขเจริญ	ทะเบียนเลขที่ ว-๒๐๔-จ-๖๑๒๒
๒) นายบัญชา นามเขตต์	ทะเบียนเลขที่ ว-๒๐๔-จ-๖๑๒๓
๓) นายอรรถพล นิยมวิทยาพันธ์	ทะเบียนเลขที่ ว-๒๐๔-จ-๗๐๘๗
๔) นางสาวพัชรียา หงษ์สมดี	ทะเบียนเลขที่ ว-๒๐๔-จ-๗๑๐๓
๕) นางสาวกานิดา สุรวงศ์ตระกูล	ทะเบียนเลขที่ ว-๒๐๔-จ-๗๑๐๔
๖) นางสาวศรณีย์ ยิ่งดี	ทะเบียนเลขที่ ว-๒๐๔-จ-๗๕๐๔
๗) นายสมโภช วันสา	ทะเบียนเลขที่ ว-๒๐๔-จ-๗๕๑๔
๘) นายณัฐนันท์ ปานประเสริฐ	ทะเบียนเลขที่ ว-๒๐๔-จ-๗๕๑๕
๙) ว่าที่ร้อยตรีภาณุพงศ์ แสนศรี	ทะเบียนเลขที่ ว-๒๐๔-จ-๗๕๓๖
๑๐) นายมนินทร์ พูลศิริ	ทะเบียนเลขที่ ว-๒๐๔-จ-๘๖๐๒
๑๑) นายณัฐดนัย เจือละออง	ทะเบียนเลขที่ ว-๒๐๔-จ-๘๖๐๗
๑๒) นางสาวกาญจนา คงคุณ	ทะเบียนเลขที่ ว-๒๐๔-จ-๙๒๒๙
๑๓) นางสาวรัชนิกร เนียมกลาง	ทะเบียนเลขที่ ว-๒๐๔-จ-๙๒๓๗
๑๔) นางสาวกัญญารัตน์ ศรีนิลทา	ทะเบียนเลขที่ ว-๒๐๔-จ-๙๒๓๘
๑๕) นายศิริวัฒน์ พานิชย์	ทะเบียนเลขที่ ว-๒๐๔-จ-๙๒๔๑
๑๖) นางสาวกนกกรณณ์ อูระ	ทะเบียนเลขที่ ว-๒๐๔-จ-๙๒๔๕
๑๗) นางสาวจิตสุภา ประเทืองสุข	ทะเบียนเลขที่ ว-๒๐๔-จ-๙๒๔๗
๑๘) นางสาวอริสา วิริยพันธ์ธรรม	ทะเบียนเลขที่ ว-๒๐๔-จ-๙๒๔๘
๑๙) นางสาวพนิดา ยอดอินทร์	ทะเบียนเลขที่ ว-๒๐๔-จ-๙๒๕๐

๒. ให้เพิ่มเจ้าหน้าที่...

๒. ให้เพิ่มเจ้าหน้าที่ประจำห้องปฏิบัติการวิเคราะห์ จำนวน ๕ ราย

๑) นายกาจบัณฑิต กิตติคุณชัย	ทะเบียนเลขที่ ว-๒๐๔-จ-๐๐๐๑
๒) นายภัทรพล สว่างใจธรรม	ทะเบียนเลขที่ ว-๒๐๔-จ-๐๐๐๒
๓) นายณารัตน์ เทือกชัยคำ	ทะเบียนเลขที่ ว-๒๐๔-จ-๐๐๐๓
๔) นายศิริโชค พงษ์ประสม	ทะเบียนเลขที่ ว-๒๐๔-จ-๐๐๐๔
๕) นายณัฐวุฒิ คิ้วแพง	ทะเบียนเลขที่ ว-๒๐๔-จ-๐๐๐๕

อนึ่ง หนังสือฉบับนี้จะหมดอายุพร้อมหนังสือต่ออายุรับขึ้นทะเบียนห้องปฏิบัติการวิเคราะห์เอกชน
ที่ อก ๐๓๑๐(๑)/๑๐๖๙ ลงวันที่ ๒๘ มกราคม ๒๕๖๔ คือในวันที่ ๒ กันยายน ๒๕๖๖ ทั้งนี้ สามารถยื่นคำขอ
ผ่านระบบอิเล็กทรอนิกส์ได้ที่หน้าเว็บไซต์กรมโรงงานอุตสาหกรรม ตาม QR Code หายหนังสือฉบับนี้

จึงเรียนมาเพื่อทราบ

ขอแสดงความนับถือ



(นางริกาญจน์ ฉัตรสกุลวิไล)

นักวิทยาศาสตร์ชำนาญการพิเศษ วิชาการราชการแทน

ผู้อำนวยการกองวิจัยและเตือนภัยมลพิษโรงงาน

ปฏิบัติราชการแทนอธิบดีกรมโรงงานอุตสาหกรรม

กองวิจัยและเตือนภัยมลพิษโรงงาน

กลุ่มมาตรฐานวิธีการวิเคราะห์ทดสอบมลพิษและทะเบียนห้องปฏิบัติการ

โทร. ๐ ๒๔๓๐ ๖๓๑๒ ต่อ ๒๑๐๓-๕

โทรสาร ๐ ๒๔๓๐ ๖๓๑๒ ต่อ ๒๑๔๙

ไปรษณีย์อิเล็กทรอนิกส์ saraban@diw.mail.go.th



"อุตสาหกรรมก้าวหน้า ประเทศไทยก้าวหน้า ร่วมกันพัฒนา อุตสาหกรรมสีเขียว"



ที่ อก ๐๓๑๐(๑)/ ๖ ๑ ๒ ๕

กรมโรงงานอุตสาหกรรม
ถนนพระรามที่ ๖ แขวงทุ่งพญาไท
เขตราชเทวี กรุงเทพฯ ๑๐๔๐๐

๒๓ มีนาคม ๒๕๖๖

เรื่อง เปลี่ยนแปลงบุคลากรของห้องปฏิบัติการวิเคราะห์

เรียน กรรมการผู้จัดการ บริษัท เอแอลเอส แลบลอราทอรี กรุ๊ป (ประเทศไทย) จำกัด

อ้างถึง คำขอขึ้นทะเบียน/ต่ออายุ/เปลี่ยนแปลงบุคลากร และชนิดสารมลพิษของห้องปฏิบัติการวิเคราะห์เอกชน
ลงวันที่ ๑๐ มีนาคม ๒๕๖๖

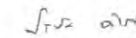
ตามหนังสือที่อ้างถึง บริษัท เอแอลเอส แลบลอราทอรี กรุ๊ป (ประเทศไทย) จำกัด
ห้องปฏิบัติการวิเคราะห์เอกชน เลขทะเบียน ว-๒๐๔ สถานที่ตั้งเลขที่ ๑๐๔ ขอยพัฒนาการ ๔๐
ถนนพัฒนาการ แขวงพัฒนาการ เขตสวนหลวง กรุงเทพมหานคร ขอเปลี่ยนแปลงบุคลากรของห้องปฏิบัติการ
วิเคราะห์ ความละเอียดแจ้งแล้ว นั้น

กรมโรงงานอุตสาหกรรมพิจารณาแล้ว ให้เปลี่ยนแปลงชื่อเจ้าหน้าที่ประจำห้องปฏิบัติการ
วิเคราะห์ จากเดิม นางสาวสารีศรี มงคลจิรัฐดี ทะเบียนเลขที่ ว-๒๐๔-จ-๔๗๑๙ เป็น นางสาวธัญญธร มงคลจิรัฐดี
ทะเบียนเลขที่ ว-๒๐๔-จ-๔๗๑๙

ทั้งนี้ หากท่านมีความประสงค์จะยื่นคำขอใดๆ สามารถยื่นคำขอผ่านระบบอิเล็กทรอนิกส์
ได้ที่หน้าเว็บไซต์กรมโรงงานอุตสาหกรรม ตาม QR Code หายหนังสือฉบับนี้

จึงเรียนมาเพื่อทราบ

ขอแสดงความนับถือ



(นายประสม คำรงพงษ์)

ผู้อำนวยการกองวิจัยและเตือนภัยมลพิษโรงงาน

ปฏิบัติราชการแทนอธิบดีกรมโรงงานอุตสาหกรรม

กองวิจัยและเตือนภัยมลพิษโรงงาน

กลุ่มมาตรฐานวิธีการวิเคราะห์ทดสอบมลพิษและทะเบียนห้องปฏิบัติการ

โทร. ๐ ๒๔๓๐ ๖๓๑๒ ต่อ ๒๑๐๓-๕

โทรสาร ๐ ๒๔๓๐ ๖๓๑๒ ต่อ ๒๑๔๙

ไปรษณีย์อิเล็กทรอนิกส์ saraban@diw.mail.go.th



"อุตสาหกรรมก้าวหน้า ประเทศไทยก้าวหน้า ร่วมกันพัฒนา อุตสาหกรรมสีเขียว"



ยื่นคำขอผ่านระบบอิเล็กทรอนิกส์

